



PROFILÉS CAMPING-CARS



Configurez votre camping-car parfait : configurator.knaus.com/fr

DONNEES TECHNIQUES 2024-2

VAN TI . VAN TI PLUS . LIVE TI . SKY TI . VAN WAVE . LIVE WAVE

FR | FR

KNAUS
FREIHEIT, DIE BEWEGT.



IMPLANTATIONS 2024

Profilés

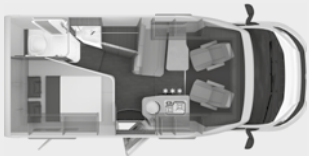
à partir de la page 6

VAN TI

Le maniable

Existe aussi en édition spéciale


VANSATION IIIIII



VAN TI 550 MF SUR FIAT



VAN TI 640 MEG SUR VW-CRAFTER
(à partir de la page 13)



VAN TI 650 MEG SUR FIAT


à partir de la page 18

VAN TI PLUS – VW

Le dynamique

Existe aussi en édition spéciale

PLATINUM
Selection



VAN TI PLUS 650 MEG



VAN TI PLUS 700 LF

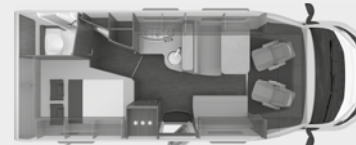
à partir de la page 25

L!VE TI – FIAT

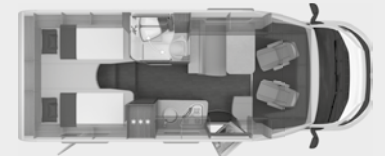
L'anticonformiste



L!VE TI 590 MF



L!VE TI 650 MF



L!VE TI 650 MEG



L!VE TI 700 MEG



Configurez votre camping-car parfait : configurator.knaus.com/fr

Profilés


à partir de la page 34

SKY TI – FIAT


Le génie universel

Existe aussi en édition spéciale

PLATINUM
Sélection



SKY TI 650 MEG



SKY TI 650 MF

Lit de pavillon en option



SKY TI 700 MEG



à partir de la page 43

VAN WAVE – VW

Le polyvalent

Existe aussi en édition spéciale

VANSATION IIIIII



VAN WAVE 640 MEG SUR VW-CRAFTER



à partir de la page 48

L!VE WAVE – FIAT

Le multi-talentueux



L!VE WAVE 650 MG



L!VE WAVE 700 MEG



L!VE WAVE 650 MF



L!VE WAVE 700 MX



L!VE WAVE 650 MX

Représentation non contractuelle: Les implantations sont des représentations schématiques non contractuelles. Les véhicules et caractéristiques réels peuvent varier. Certaines caractéristiques des véhicules et de l'équipement ne peuvent pas être garantis par les images. Ainsi lors de l'achat demandez à votre concessionnaire quelles sont vos attentes concrètes en matière du véhicule sélectionné et de son équipement.

Dans la circulation routière, chaque véhicule n'est homologué que pour un certain poids maximal. Ce poids maximal ne doit pas être dépassé pendant la conduite. Par conséquent, lors de la configuration et de la sélection d'équipements supplémentaires (« packs », « caractéristiques des équipements » et « options ») de notre gamme d'usine, les exigences techniques et légales relatives au poids de votre véhicule doivent déjà être prises en compte.

Les exigences légales relatives au poids de votre véhicule sont fixées par le règlement d'exécution (UE) 2021/535 de la Commission du 31 mars 2021 (jusqu'en 06/2022 : règlement (UE) n°1230/2012 de la Commission du 12 décembre 2012). Afin de vous informer de manière aussi transparente et complète que possible sur les informations relatives au poids fournies dans le cadre de la configuration, les explications et commentaires suivants de Knaus Tabbert AG sont basés sur les exigences de ce règlement. Avant de configurer et de commander votre véhicule, lisez attentivement les explications et remarques suivantes sur les informations relatives au poids. Nos partenaires commerciaux seront également heureux de vous aider à sélectionner et à configurer votre véhicule.

I. Définitions

1. Le poids total admissible du véhicule

Le « poids total admissible » du véhicule est indiqué dans la partie I du certificat d'immatriculation (sous le point F.1.) et correspond au poids maximal autorisé spécifié par le constructeur que votre véhicule peut peser en charge (par exemple 3 500 kg). Il ne doit pas être dépassé pendant la conduite. Le dépassement du poids total admissible au volant est passible d'amendes dans de nombreux pays européens. En Allemagne, le dépassement du poids total admissible au volant peut constituer une infraction administrative passible d'une amende. Nous vous recommandons donc de peser votre véhicule avant chaque voyage et de vérifier que votre véhicule respecte le poids total admissible. Le respect du poids total admissible relève de votre responsabilité.

Le poids total admissible est indiqué pour chaque implantation dans les caractéristiques techniques.

2. Le poids du véhicule en ordre de marche

Le « poids en ordre de marche » désigne le poids du véhicule, y compris la carrosserie et l'équipement standard d'usine (« équipement de base » ou « équipement de série »), y compris le réservoir de carburant rempli à 90 % de sa capacité, ainsi que les consommables tels que les graisses, les huiles et les liquides de refroidissement, les outils et les pneus de secours, plus le poids du conducteur, calculé forfaitairement à 75 kg conformément à la législation. Le poids en ordre de marche est indiqué pour chaque implantation dans les caractéristiques techniques.

Les éléments suivants sont inclus dans le poids du véhicule en ordre de marche :

- le poids à vide du véhicule, carrosserie comprise, y compris les fluides de fonctionnement tels que les graisses, les huiles et les liquides de refroidissement, les outils et l'assistance au dépannage des pneus ;
- l'équipement standard ; c'est-à-dire la configuration de base d'un véhicule équipé de toutes les caractéristiques légalement requises, y compris tous les équipements montés qui ne nécessitent pas de spécifications supplémentaires au niveau de la configuration ou de l'équipement ;
- le réservoir d'eau potable rempli à 100 % en mode conduite (la capacité du réservoir d'eau potable est limitée à 10, 20 ou 40 litres, selon le modèle de véhicule en mode conduite) et une bouteille de gaz en aluminium remplie à 100 %, pesant 16 kg ;
- le réservoir de carburant rempli à 90 %, carburant compris ;
- le conducteur, dont le poids est calculé forfaitairement à 75 kg.

Veillez noter que les indications de poids en ordre de marche figurant dans les caractéristiques techniques sont des valeurs nominales calculées, qui sont soumises à des tolérances liées à la production allant jusqu'à ± 5 %. Ces tolérances légalement admissibles peuvent avoir un effet direct sur le poids réel de votre véhicule et donc sur la charge utile ou la charge utile restante. Par conséquent, vous devez absolument tenir compte de ces tolérances lorsque vous configurez votre véhicule.

3. Le poids réel du véhicule

Le « poids réel du véhicule » désigne le poids du véhicule en ordre de marche, augmenté par le poids des équipements supplémentaires installés en usine sur un véhicule donné.

4. Le poids du conducteur et le poids des passagers

Le « poids du conducteur » est calculé forfaitairement à 75 kg, quel que soit le poids réel du conducteur. Le poids du conducteur étant déjà inclus dans le poids en ordre de marche, il n'est pas inclus dans le poids des passagers.

Le « poids des passagers » résulte du nombre de personnes autorisées à circuler, fixée par le conducteur lors de la procédure de réception, moins le poids du conducteur, calculé forfaitairement à 75 kg.

Le nombre de personnes autorisées en mode conduite est indiqué dans les caractéristiques techniques pour chaque implantation. Le nombre de personnes autorisées en mode conduite peut être réduit en raison de l'installation d'équipements supplémentaires.

Le poids des passagers est également calculé forfaitairement à 75 kg par passager, quel que soit leur poids réel. Ainsi, pour un véhicule dont le nombre de personnes autorisées en mode conduite est de quatre, le poids des passagers est de 225 kg (3*75 kg).

5. Équipement standard et supplémentaires

L'« équipement standard » (« équipement de base » ou « équipement de série ») désigne la configuration de base d'un véhicule équipé de toutes les caractéristiques légalement requises, y compris tous les équipements montés qui ne nécessitent pas de spécifications supplémentaires au niveau de la configuration ou de l'équipement.

Vous trouverez des informations sur l'équipement standard (« équipement de base » ou « équipement de série ») pour l'implantation que vous avez choisie dans le cadre de la configuration ci-dessous.

Les « équipements supplémentaires » (« packs », « caractéristiques des équipements » et « options ») désignent tous les éléments d'équipement non compris dans l'équipement standard qui sont montés sur le véhicule en usine sous la responsabilité du constructeur et qui peuvent être commandés par le client. L'équipement supplémentaire dans ce sens ne comprend pas les autres accessoires montés sur le véhicule par vous ou votre partenaire commercial après la livraison du véhicule par le fabricant.

Les détails des packs (d'équipement), des caractéristiques et des options qui peuvent être commandés à l'usine se trouvent avec l'implantation sélectionnée dans la configuration ci-dessous.

Notez que l'installation d'équipements supplémentaires entraîne toujours une réduction de la charge utile (voir point 6). Le poids maximum des équipements supplémentaires qui peuvent être sélectionnés pour chaque implantation est indiquée dans les informations relatives aux implantations respectives des véhicules (cf. point 7.).

6. La charge utile et la charge utile minimale

La « charge utile » est calculée en déduisant du poids total admissible le poids en ordre de marche, le poids des passagers et le poids maximal des équipements en option spécifiés par le constructeur.

La législation européenne prescrit une « capacité de charge minimale » fixe pour les camping-cars, qui concerne les bagages et autres accessoires non installés par le constructeur. Elle ne doit pas être sous-estimée lors de la configuration de votre véhicule et est calculée à l'aide de la formule suivante :

Charge utile minimale en kg $\geq 10 * (n + L)$

Où « n » est le nombre maximal de passagers plus le conducteur et « L » est la longueur totale du véhicule en mètres.

7. Le poids maximal de l'équipement supplémentaire

Pour que la charge utile minimale prescrite par la loi soit respectée, le fabricant définit pour chaque implantation le « poids maximal de l'équipement supplémentaire ». Il s'agit donc du poids disponible pour le choix des options d'usine (« Packs », « Caractéristiques des équipements » et « Options ») tout en respectant la charge utile minimale réglementaire.

Knaus Tabbert AG calcule le poids maximal de l'équipement supplémentaire en déduisant du poids total admissible le poids en ordre de marche, le poids des passagers ainsi que la charge utile minimale.


Exemple :

3 500 kg	Poids total admissible
- 2 968 kg	Poids en ordre de marche
- 3*75 kg	Poids des passagers
- 110 kg	Charge utile minimale
= 197 kg	Poids maximal de l'équipement supplémentaire

VAN TI – FIAT

Données techniques

Tarifs



Données techniques	550 MF	650 MEG
MOTORISATION DE BASE		
FIAT Ducato 3.500 kg*** ; 2,2 l 140 Multijet avec système start & stop avec alternateur intelligent (220 A) ; Traction avant ; Euro 6d finale (103 kW / 140 ch)		
Prix de vente conseillé TTC transport inclus [EUR]	71.244,00 €	75.334,00 €
EQUIPEMENT DE BASE		
Châssis	FIAT	FIAT
Puissance du moteur	103 kW / 140 ch	103 kW / 140 ch
Boîte de vitesses	man.	man.
Longueur totale (cm)	599	696
Largeur (extérieur) (cm)	220	220
Largeur (intérieur) (cm)	205	205
Hauteur (extérieur) (cm)	276	276
Hauteur (intérieur) (cm)	196	196
Masse du véhicule en ordre de marche de la variante de base allemande homologuée (kg) (Note: H140)	2.670 (2.537 - 2.804)	2.900 (2.755 - 3.045)
Poids total techniquement autorisé*** (kg)	3.500	3.500
Masse maximale des équipements supplémentaires (kg)	407	161
Poids tractable autorisé (kg)	2.000	2.000
Empattement (cm)	345	380
Nombre de places carte grise	4	4
Nombre de couchages (Note: H141)	2	3
Max. places de couchage possibles (Note: H142)	2	3
Ceintures de sécurité automatiques 3 points	2	2

Remarques importantes

Lors de la sélection et de la configuration de votre véhicule, veuillez noter que l'installation en usine d'équipements supplémentaires augmente la masse réelle du véhicule et réduit la charge utile. Le poids des équipements supplémentaires (« Packs », « Caractéristiques d'équipement » et « Options ») indiqué dans les pages suivantes correspond au poids supplémentaire par rapport à l'équipement standard de chaque implantation. Le poids total de l'équipement supplémentaire configuré ne doit pas dépasser le poids maximal de l'équipement supplémentaire fixé par le constructeur et indiqué dans les caractéristiques techniques. Il s'agit d'une valeur calculée pour chaque implantation, avec laquelle Knaus Tabbert AG, en tant que fabricant, détermine le poids maximum disponible pour les équipements supplémentaires installés en usine.

Le « poids en ordre de marche » indiqué dans les caractéristiques techniques est une valeur nominale calculée, sujette à des fluctuations liées à la production pouvant atteindre $\pm 5\%$. Ces tolérances liées à la production, jusqu'à $\pm 5\%$, sont autorisées par la loi et sont indiquées séparément dans les caractéristiques techniques après la valeur calculée. Étant donné que ces tolérances légalement admissibles affectent directement le poids réel de votre véhicule et, par conséquent, le poids maximal des équipements supplémentaires, veuillez en tenir compte lors de la configuration de votre véhicule.

Le poids maximum des équipements supplémentaires spécifié par le constructeur a pour but de garantir que la charge utile dite minimale légale pour les bagages et autres accessoires est effectivement disponible pour la charge utile après la livraison d'un véhicule par le constructeur. Si le poids réel du véhicule est augmenté par la sélection d'équipements supplémentaires au point qu'il n'y a mathématiquement plus de charge utile suffisante entre le poids réel du véhicule et le poids total admissible pour le transport des passagers autorisés et la charge utile minimale (voir ci-dessous), vous avez en principe la possibilité (en fonction de l'implantation) de sélectionner une augmentation de la charge du véhicule dans le cadre de la configuration, de sélectionner une réduction du nombre de sièges autorisés pendant les déplacements et/ou de désélectionner des équipements supplémentaires afin de pouvoir poursuivre la configuration. Sinon, la configuration et donc le processus de commande de votre véhicule ne pourront pas être poursuivis. Vous trouverez des informations techniques et juridiques détaillées sur le thème « Poids des véhicules » à partir de la page 59 et sur le site « configurator.knaus.com/fr »

Données techniques	550 MF	650 MEG
Max. de sièges avec ceinture	4	4
STRUCTURE		
Nombre de baies ouvrantes	3	3
Porte cellule (cm) : L x H	60 x 195	70 x 195
Épaisseur du toit (mm)	32	32
Épaisseur paroi (mm)	31	31
Épaisseur du plancher (mm)	40	40
ESPACE DE VIE		
Ceinture de sécurité 3 points, sièges dans le sens de la marche	2	2
Dimensions des lits - avant (cm)	–	195 x 115 x 41
Dimensions des lits - arrière (cm)	194 x 140/105	201 x 85; 201 x 77
CAPACITÉ DES RÉSERVOIRS D'EAU		
Capacité (Litres) réservoir eaux usées	95	95
Capacité (Litres) réservoir eau propre (Note: H711,H712B)	95	95
Remplissage des trajets	10	10
CUISINE		
Réfrigérateur (volume en litres)	98	142
ALIMENTATION ELECTRIQUE		
Batterie cellule (Ah)	80	80
Nombre de prises 230 V	5	5
Nombre de prises USB	1	1

*** le poids indiqué est le poids total techniquement admissible. Vous trouverez d'autres options supplémentaires ainsi que des informations juridiques et techniques sur le thème « Poids des véhicules » à partir de la page 4 ff et de la page 59 ff de cette liste de prix et sur configurator.knaus.com/fr.

Veuillez noter les notes et les dépendances de la page 56

Motorisation / Transmission / Boite de vitesses / Augmentation de charge		202891	Clé du véhicule avec télécommande pour verrouiller et déverrouiller les portes de la cabine	Éclairage / Technologie	
203001-99	FIAT Ducato 3.500 kg*** ; 2,2 l 140 Multijet avec système start & stop avec alternateur intelligent (220 A) ; Traction avant ; Euro 6d finale (103 kW / 140 ch)	202892-02	Lève vitres électriques (Porte conducteur et passager)	102933-01	KNAUS Cateye evolution –feu arrière avec signature nocturne exclusive et clignotants dynamiques en technologie LED
202826	Boîte manuelle à 6 vitesses	200488	Rétroviseurs extérieurs électriques réglables et chauffants	102933-02	Éclairage de plaque d'immatriculation en technologie LED
Châssis / Mécanisme de roulement / Augmentation du PTAC du véhicule		202901-01	Feux de jour dans les phares de série	102933-13	Troisième feu stop en technique LED
202844	Conduite volant à gauche	250233	Pré-équipement radio incluant 2 haut-parleurs	252937	Lampe d'auvent avec détecteur de mouvements LED
202852-01	Châssis couleur : (non métallisé) blanc	102273-01	Charge maximale dans le garage arrière: 113 kg	Meuble / Surface	
203718-01	Grille de calandre noire avec clip chromé	203933	Préparation à l'installation d'un attelage	552940-10	Décor mobilier : Matara Teak Tiberino
201788	Pare-chocs avant peint couleur carrosserie	Porte		552944-03	Revêtement de sol en PVC durable, style bois
202132	Pneumatiques 16" au lieu de 15" - uniquement possible pour les 3.500 kg light	102839	Porte cellule KNAUS CONFORT avec système de verrouillage automobile, conception monobloc, avec double joint, sans fenêtre, 2 crochets à vêtements pliables	552941-16	Placards de pavillon avec fonction "Soft Close"
212561-01	Jantes en acier (Dépendance: ABH11516)	100602	Moustiquaire de porte	Vivre / Dormir	
200176	Climatisation cabine manuelle y compris filtre à pollen, avec affichage de la température extérieure	100212	Marchepied électrique	551770	Salon en L avec table à pied télescopique, plateau de table orientable dans toutes les directions
201862	Airbag conducteur	102840	Système de verrouillage à une clé	552945-01	Matelas EvoPore HRC, uniquement lits fixes
200501	Airbag passager	Trappes de service / Portes de garage		552335-05	Sélection tissu : COOL GREY
201952-01	Siège conducteur réglable en hauteur	102911	Trappes de service / portes de soute et garage / ouverture manuelle	Cuisine / Salle de bain	
201952	Siège passager réglable en hauteur	102916-04	Portillon de service pour ServiceBox 70 x 40 cm, avant gauche	402985-05	Réchaud à 2 brûleurs avec couvercle en verre, evier en acier inoxydable, encastré (Dépendance: ABH11470)
202478	Commandes radio au volant	102914-14	Coffre à gaz avec couvercle extérieur et plancher en bois	552941-17	Tiroirs de cuisine avec fonction "Soft Close"
200975-01	Siège de cabine d'origine FIAT "Captainchair" avec acoudoir	102914-10	Coffre à gaz pour 2 bouteilles de gaz d'une capacité de 11 kg	402417	Sélection automatique de l'énergie du réfrigérateur (AES)
201789	Sièges pilotes confort avec housse tissu identique à celui de la cellule - uniquement si option 200633	Baie / Lanterneau / Ventilation		453502-07	Armature de haute qualité
200633	Sièges cabine pivotants - uniquement si option 201789	102923-04	Baies à double vitrage teintées, suspendues et ouvrantes (avec moustiquaire et occultant)	453509-07	Tringle à vêtements pliable dans les toilettes ou la douche
550610	Set d'occultant pare-brise et vitres latérales	551778-01	Lanterneau (relevable-inclinable) 70 x 50 cm avec moustiquaire et occultant, translucide avec éclairage (à l'avant)	Gaz / Chauffage / Climatisation / Eau	
200567	Régulateur de vitesse – Cruise Control	102619-02	Lanterneau 40 x 40 cm avec moustiquaire et occultant, translucide, (Milieu)	302973	Système de gaz 30 mbar
202871	ESP	102619-03	Lanterneau 40 x 40 cm avec moustiquaire et occultant, translucide, (arrière)	302975	Tuyau gaz version CH/FR
202872	Hill Holder (Aide au démarrage en cote)	100960-04	Lanterneau 28 x 27 cm avec moustiquaire (cabinet de toilette)	302979	Régulateur gaz version CH/FR
202873	ABS	Revêtement / Construction		551054	Système de recirculation d'air 12 V
202874	Antidémarrage électronique	102926-13	Casquette de cabine en LFI (Long Fiber Injection) - Technologie	351166	Chauffage TRUMA Combi 6
202876	Direction assistée électromécanique	102926-18	Concept arrière Foldxpant - Paroi arrière entièrement en plastique avec support d'éclairage arrière intégré	352059	TRUMA commande CP Plus
203755	Système de contrôle de stabilité	100887	Toiture en «GFK» avec sensibilité réduite à la grêle en blanc	450740	Réservoir eaux usées isolé et chauffé
203756	Système de freinage post-collision	102926-06	Alu tôle lisse en blanc	453510-01	Alimentation en eau avec pompe immergée
222881	Assitant de stabilisation vent latéral	102928-05	Revêtement de soubassement résistant	453510-03	Alimentation en eau chaude avec robinet mitigeur
202890	Réservoir carburant 75 litres			453510-07	Conduites d'eau posées dans la zone isolée
				452718-01	Système de filtre à eau "bluwater"

*** le poids indiqué est le poids total techniquement admissible. Vous trouverez d'autres options supplémentaires ainsi que des informations juridiques et techniques sur le thème « Poids des véhicules » à partir de la page 4 f et de la page 59 ff de cette liste de prix et sur configurator.knaus.com/fr.

KNAUS VAN TI FIAT – Equipement de série

Electricité / Multimedia / Sécurité

253523-02	Alimentation / éclairage intérieur avec 230 V et 12 V, différentes prises intérieures
253526-04	Système électrique en réseau comprenant un panneau de commande central avec affichage de l'état des batteries / réservoirs d'eau propre et d'eaux usées / connexion électrique
253534-06	Éclairage intérieur entièrement en technique LED
253527-02	Chargeur 216 VA
253530	Disjoncteur automatique
251949-02	Prise USB à l'avant (1 unité)
252723	Booster de charge pour batterie cellule
253518	Prise 230 V SCHUKO modèle français
252729	Prise supplémentaire 230 V SCHUKO dans le garage (1 unité)

Divers

953542-04 Mode d'emploi (Français)

Accessoires

953543	Garantie d'étanchéité de 10 ans
952823	Bon MediKit: Bon pour un ensemble de médicaments exclusifs (comprend un spray pour les plaies, un spray de désinfection et divers médicaments en pharmacie uniquement) (Note: H137)
954273	Distributeurs de savon et de liquide vaisselle

KNAUS VAN TI FIAT – Packs

Ref.-Nr.	Tarif*	
210030	Pack Styling I	
201786-04	Chassis en couleur : Lanzarote Grey	600,00
201815	Jantes alu avec pneumatiques de série	842,00
	Total des options individuelles	1.442,00
	Prix du pack	1.003,00
	Economie	439,00

Ref.-Nr.	Tarif*	
210051	Pack Styling Black	
201815	Jantes alu avec pneumatiques de série	842,00
202139	Phares avec cadres noirs	30,00
203718	Calandre noir brillant	132,00
203720	Spoiler brillant noir (Skid-plate)	76,00
203723	Éclairage avant entièrement à LED (feux de croisement, principaux et clignotants)	1.200,00
	Total des options individuelles	2.280,00
	Prix du pack	1.704,00
	Economie	576,00

Ref.-Nr.	Tarif*	
210052	Pack Styling - Alu	
201786-04	Chassis en couleur : Lanzarote Grey	600,00
201815	Jantes alu avec pneumatiques de série	842,00
202139	Phares avec cadres noirs	30,00
203721	Spoiler optique alu (Skid-plate)	76,00
203723	Éclairage avant entièrement à LED (feux de croisement, principaux et clignotants)	1.200,00
	Total des options individuelles	2.748,00
	Prix du pack	2.077,00
	Economie	671,00

Ref.-Nr.	Tarif*	
210006	Pack Média (4 kg)	
251793	Caméra de recul y compris câblage	803,00
252143	Radio DAB+, système de navigation tout-en-un avec logiciel camping, sans lecteur CD-DVD, y compris antenne DAB+/FM, 3 ans de mise à jour des cartes	1.911,00
252715	Headup Display vision haute uniquement possible avec pack 210006	1.125,00
	Total des options individuelles	3.839,00
	Prix du pack	2.713,00
	Economie	1.126,00

Ref.-Nr.	Tarif*	
210073	Pack TV Twin 27" – Oyster 60 (23 kg)	
252405	Support TV	414,00
252479	Pré-câblage pour TV dans zone couchage	100,00
252583	Système antenne complet Oyster 60 Premium, Twin	3.010,00
253609	SMART TV 27" avec tuner HD	1.068,00
	Ci cette option est choisie la hauteur du véhicule augmente d'a peu près 11 cm.	
	Total des options individuelles	4.592,00
	Prix du pack	4.124,00
	Economie	468,00

Ref.-Nr.	Tarif*	
210020	Pack sécurité I (4 kg)	
252733	Alarme "Cobra CAN AK 46 PR-C"	1.200,00
252734	Detecteur de gaz (uniquement en relation avec option 252733)	239,00
	Total des options individuelles	1.439,00
	Prix du pack	1.261,00
	Economie	178,00

Veuillez noter les notes et les dépendances de la page 56.
Tarif* = Tarif public TTC TVA 20% EUR

KNAUS VAN TI FIAT – Packs

Ref.-Nr.		Tarif *
210018	Pack Care-Drive FIAT (2 kg)	
202150	Détecteurs de pression des pneus	276,00
202710	Safety Pack : Pack de sécurité FIAT (comprenant: assistant de freinage d'urgence, système d'avertissement de sortie de voie avec reconnaissance des panneaux de signalisation et atténuation automatique, capteur de pluie et de lumière)	967,00
	Total des options individuelles	1.243,00
	Prix du pack	1.160,00
	Economie	83,00

Ref.-Nr.		Tarif *
225035	Pack Energy-Basic	
232667	Chargeur de batterie intelligent avec 25 A de taux de charge	219,00
252654	Panneau de commande tactile avec concept de fonctionnement intuitif de composants en réseau au lieu d'un panneau de commande standard inclus capteur de température intérieure et extérieure	402,00
	Total des options individuelles	621,00
	Prix du pack	585,00
	Economie	36,00

Ref.-Nr.		Tarif *
221013	Pack Arctique (1 kg)	
201787	Aide à la traction "Traction Plus", y compris l'aide à la descente	108,00
203732	230 V Prise 230 V dans la cabine de conduite	204,00
203734	Pare-brise chauffant	335,00
203808	Pneus toutes saisons. Adapté à toutes les saisons, spécialement développé pour les camping-cars et les Camper Vans avec des classes d'efficacité améliorées	423,00
	Total des options individuelles	1.070,00
	Prix du pack	998,00
	Economie	72,00

Ref.-Nr.		Tarif *
210019	Pack Care Drive - Advance (2 kg)	
202150	Détecteurs de pression des pneus	276,00
202710	Safety Pack : Pack de sécurité FIAT (comprenant: assistant de freinage d'urgence, système d'avertissement de sortie de voie avec reconnaissance des panneaux de signalisation et atténuation automatique, capteur de pluie et de lumière)	967,00
203754	Pack Sécurité Easy Driver : Régulateur de vitesse adaptatif, assistant de vitesse intelligent, détection de somnolence	840,00
	Total des options individuelles	2.083,00
	Prix du pack	1.911,00
	Economie	172,00

Ref.-Nr.		Tarif *
225030	Pack Énergie Plus (24 kg)	
232667	Chargeur de batterie intelligent avec 25 A de taux de charge	219,00
250201	Batterie cellule supplémentaire	479,00
251757	Sensor de batterie pour batterie cellule	398,00
252654	Panneau de commande tactile avec concept de fonctionnement intuitif de composants en réseau au lieu d'un panneau de commande standard inclus capteur de température intérieure et extérieure	402,00
	Total des options individuelles	1.498,00
	Prix du pack	1.099,00
	Economie	399,00

Ref.-Nr.		Tarif *
114580	Pack Connected-Security pour velocate® GPS-Tracker	
252698	Tracker GPS velocate® (matériel sans fonction de suivi personnel, suivi du vol moyennant des frais supplémentaires)	351,00
252815	Licence LIFETIME illimitée, personnelle, valable en Europe pour le tracking "velocate"	431,00
253809	velocate® sensors (gas, temperature, motion)	268,00
	En outre, le matériel est préparé pour être étendu par des capteurs optionnels (par exemple, contact de porte et fenêtre). De plus amples informations sont disponibles sur la site www.velocate.com	
	Total des options individuelles	1.050,00
	Prix du pack	913,00
	Economie	137,00

KNAUS VAN TI FIAT – Fonctionnalités et options

Ref.-Nr.	en pack / option	La description: o = option - = techniquement non réalisable s = de série	KG	Tarif*	550 MF	650 MEG
		Motorisation / Transmission / Boite de vitesses / Augmentation de charge				
		Motorisation / Transmission				
		Chassis light 3.500 kg				
203004-99		FIAT Ducato 3.500 kg*** ; 2,2 l 180 Multijet avec système start & stop avec alternateur intelligent (220 A) ; Traction avant ; Euro 6d finale (132 kW / 180 ch) (Dépendance: ABH18317)	-	3.015,00	-	o
		Transmission				
202711		Boîte automatique à 9 rapports (Dépendance: ABH11520)	18	3.720,00	o	o
		Augmentation de charge				
201781-01		Augmentation de la charge de 3.500 kg*** à 3.650 kg*** (Dépendance: ABH44689)	-	378,00	o	o
		Châssis / Mécanisme de roulement / Augmentation du PTAC du véhicule				
200394		Vérins stabilisateurs arrière	4	411,00	-	o
202766		Jeu de ressorts hélicoïdaux sur l'essieu arrière - optimisation de la suspension (Dépendance: ABH11512)	10	490,00	o	o
202060		Suspension pneumatique à 2 canaux pour l'essieu arrière avec compresseur pour améliorer le confort de conduite et réguler la hauteur du véhicule (Dépendance: ABH11513)	25	1.709,00	o	o
		Peinture				
201786-04	210030, 210052	Chassis en couleur : Lanzarote Grey	-	600,00	o	o
202139	210051, 210052	Phares avec cadres noirs	-	30,00	o	o
		Pneumatiques				
203808	221013	Pneus toutes saisons. Adapté à toutes les saisons, spécialement développé pour les camping-cars et les Camper Vans avec des classes d'efficacité améliorées	-	423,00	o	o
202200		Enjoliveurs de roues 16" (Dépendance: ABH11517)	2	54,00	o	o
200868		Enjoliveurs de roues au design KNAUS (Dépendance: ABH11518)	2	89,00	o	o
201815	210030, 210051, 210052	Jantes alu avec pneumatiques de série (Dépendance: ABH11520, ABH31150)	-	842,00	o	o
		Intérieur				
201686		Climatisation cabine automatique, plus-value par rapport à la climatisation manuelle, avec affichage de la température extérieure	-	468,00	o	o
201519		Volant et pommeau de levier de vitesse gainés de cuir	-	217,00	o	o
203730		Tableau de bord avec applications "Techno-Design" (alu)	-	108,00	o	o

Ref.-Nr.	en pack / option	La description: o = option - = techniquement non réalisable s = de série	KG	Tarif*	550 MF	650 MEG
202392		Sièges chauffeur et passager chauffants (possible aussi si cuir)	1	797,00	o	o
203734	221013	Pare-brise chauffant	1	335,00	o	o
		Systèmes d'assistance				
201787	221013	Aide à la traction "Traction Plus", y compris l'aide à la descente	-	108,00	o	o
202150	210018, 210019	Détecteurs de pression des pneus	1	276,00	o	o
202710	210018, 210019	Safety Pack : Pack de sécurité FIAT (comprenant: assistant de freinage d'urgence, système d'avertissement de sortie de voie avec reconnaissance des panneaux de signalisation et atténuation automatique, capteur de pluie et de lumière)	1	967,00	o	o
203754	210019	Pack Sécurité Easy Driver : Régulateur de vitesse adaptatif, assistant de vitesse intelligent, détection de somnolence	-	840,00	o	o
203729		Frein de stationnement électrique (Dépendance: ABH11512)	-9	590,00	o	o
		Éclairage / Technique				
200178-01		Phares antibrouillard avec feux de virage	2	192,00	o	o
201043		Roue de secours	35	210,00	o	o
202712		Réservoir carburant 90 litres au lieu de 75 litres	13	102,00	o	o
203731		Sans clé Keyless (Entrée et départ) (Dépendance: ABH11467)	1	724,00	o	o
202227		Clé supplémentaire avec commande à distance (Dépendance: ABH11594)	-	36,00	o	o
203723	210051, 210052	Éclairage avant entièrement à LED (feux de croisement, principaux et clignotants) (Dépendance: ABH11515, ABH11521)	-	1.200,00	o	o
202137	203723	Feux de jour à LED	-	360,00	o	o
203732	221013	230 V Prise 230 V dans la cabine de conduite	-	204,00	o	o
		Multimédia / Navigation				
252143	210006	Radio DAB+, système de navigation tout-en-un avec logiciel camping, sans lecteur CD-DVD, y compris antenne DAB+/FM, 3 ans de mise à jour des cartes	2	1.911,00	o	o
203727		Station de charge inductive (Dépendance: ABH35282)	-	263,00	o	o
203725		Poste de pilotage virtual Cockpit	-	588,00	o	o
		Systèmes de transport				
102273	100237, 200188	Charge maximale dans le garage arrière: 250 kg	20	1.340,00	o	o
200188		Crochet d'attelage "starr" (Dépendance: ABH11565, ABH11522)	26	1.827,00	o	o
102514		THULE LIFT V16, manuel - Porte-vélos pour 2 vélos (arrière); charge maximale 50 kg (Dépendance: ABH11524, Note: H157)	17	805,00	o	o
102515		THULE LIFT V16, manuel - Porte-vélos pour 3 vélos (arrière); charge maximale 50 kg (Dépendance: ABH11524, Note: H157)	18	876,00	o	o

*** le poids indiqué est le poids total techniquement admissible. Vous trouverez d'autres options supplémentaires ainsi que des informations juridiques et techniques sur le thème « Poids des véhicules » à partir de la page 4 ff et de la page 59 ff de cette liste de prix et sur configurator.knaus.com/fr.

Veuillez noter les notes et les dépendances de la page 56
Tarif* = Tarif public TTC TVA 20% EUR

KNAUS VAN TI FIAT – Fonctionnalités et options

Ref.-Nr.	en pack / option	La description: o = option – = techniquement non réalisable s = de série	KG	Tarif*	550 MF	650 MEG
102764		THULE système de rangement pour garage 1 : 2 pcs. Rails de maintien multifonction sur la paroi arrière, y compris caoutchouc de protection; 2 sangles de serrage avec fonction de cliquet et 6. oeillets d'arrimage, librement positionnables dans les rails, y compris 1 pièce. Filet à bagages, avec différentes possibilités d'extension avec accessoires d'origine THULE.	4	345,00	–	o
100237		Porte-moto, charge maxi 120 kg (Dépendance: ABH35284, ABH45169, ABH11522)	50	2.661,00	o	o
		Porte				
102564		Porte cellule KNAUS PREMIUM avec l'équipement supplémentaire suivant par rapport à la porte CONFORT : verrouillage multiple, système de charnières recouvert, limitation de l'ouverture/ blocage de la portière au moyen d'un ressort pneumatique, y compris fenêtre avec store plissé d'obturation, rangement parapluie intégré, applications de qualité, poche multifonctionnelle dans le design KNAUS	2	750,00	o	o
102610		Porte cellule KNAUS EXCLUSIF: avec baie et éclairage intégré (Coming Home), verrouillage multiple, charnières dissimulées, limitation d'ouverture / verrouillage de la porte au moyen d'un ressort à gaz, double joint, application cuir de haute qualité, verrouillage central élec, compartiment parapluie intégré, poche multifonction	2	1.003,00	o	o
102577		Sac multifonctionnel au design KNAUS adapté comme extension à la porte CONFORT (Dépendance: ABH17649)	-	90,00	o	o
		Trappes de service / Portes de garage				
102522-03		Trappe de service et portes de soute et garage avec verrouillage central (Dépendance: ABH11528, ABH11467)	2	998,00	o	o
		Face AV				
102915-03		Selon marque ServiceBox accessible de l'extérieur: y compris le remplissage d'eau; Robinet d'eau propre / usée; Connexion externe 230 V Euro	-		s	–
102915-06		KNAUS ServiceBox accessible de l'extérieur : y compris le remplissage d'eau, robinet eau propre / eau usée	-		–	s
		Arrière				
100526-15		Porte de garage 80 x 110 cm, gauche	6		–	s
100526-16		Porte de garage 80 x 110 cm, droite	6		–	s
100526-14		Porte de garage 80 x 80 cm, droite	4		s	–
		Baie / Lanterneau / Ventilation				
101820		Baie à cadre SEITZ S7	-	970,00	o	o
		Face AV				
101721		Baie de pavillon ouvrante dans la casquette avec moustiquaire et occultant, à l'avant	10	738,00	o	o

Ref.-Nr.	en pack / option	La description: o = option – = techniquement non réalisable s = de série	KG	Tarif*	550 MF	650 MEG
		Arrière				
101944		Toit panoramique 130 x 45 cm avec moustiquaire et occultant (arrière) (Dépendance: ABH11596)	12	645,00	–	o
101019-02		Baie ouvrante 70 x 40 cm, arrière gauche	6	345,00	–	o
		Revêtement / Construction				
		Matériaux / Graphique du véhicule				
102216		Construction sans bois (Top-Value-Technology)-structure	-	2.149,00	o	o
		Vivre / Dormir				
		Vivre				
552247-01		Système ISO-Fix pour siège standard, utilisable pour 1 siège enfant	5	275,00	o	o
		Dormir				
552574		Lit fixe avec matelas EvoPore HRC y compris revêtement WaterGEL uniquement pour les lits fixes	6	496,00	o	o
551796		Extension de lit	2	552,00	–	o
552198		Conversion dinette en lit	2		–	s
551234		Élargissement du lit dans la zone des pieds - lit à la française	2	167,00	o	–
552369		Drap housse - parfaitement adapté à la forme des matelas - pour 2 places couchage (selon implantationss avec lits fixes)	1	89,00	o	o
		Ameublement et tissu				
		Variante tissu				
552335-01		Sélection tissu : TURIN	-		o	o
552335-06		Sélection tissu : BLUE NIGHT	-		o	o
552188-02		Sélection de tissu : ACTIVE ROYAL	-	427,00	o	o
552188-04		Sélection de tissu : ACTIVE ROCK	-	427,00	o	o
550783-01		Sélection de tissu : CREAM NATURE cuir véritable	-	2.512,00	o	o
		COSY HOME se compose de: 2 oreillers décoratifs, 2 oreillers de couchage, 2 couvertures confortables, chemins de table				
550660-06		Pack PEACH	3	230,00	o	o
550660-01		Pack EARTH	3	230,00	o	o
550660-02		Pack STONE	3	230,00	o	o
550660-03		Pack AVOCADO	3	230,00	o	o
550660-04		Pack AQUA	3	230,00	o	o
550660-05		Pack MAGNOLIA	3	230,00	o	o
		Tapis				
201074		Tapis de sol cabine de conduite au design KNAUS	2	98,00	o	o
550235		Tapis de sol cellule	6	477,00	o	o

*** le poids indiqué est le poids total techniquement admissible. Vous trouverez d'autres options supplémentaires ainsi que des informations juridiques et techniques sur le thème « Poids des véhicules » à partir de la page 4 f et de la page 59 ff de cette liste de prix et sur configurator.knaus.com/fr.

Veuillez noter les notes et les dépendances de la page 56
 Tarif* = Tarif public TTC TVA 20% EUR

Ref.-Nr.	en pack / option	La description: o = option – = techniquement non réalisable s = de série	KG	Tarif*	550 MF	650 MEG
Cuisine / Salle de bain						
Espace cuisine						
400369-01		Four à gaz avec fonction grill (au-dessus du bloc cuisine)	13	864,00	–	o
402991-09		Réfrigérateur 98 litres	-		s	–
402767		Réfrigérateur 142 litres	-		–	s
402995		Porte-capsule transparent pour capsules de café, prise 230 V sur l'étagère à côté de la porte d'entrée	-		–	s
Espace salle de bain						
453505-16		Salle de bain confort avec douche et lavabo	-		–	s
453505-15		Salle de bain longitudinale avec douche	-		s	–
453503-01		Toilette Thetford	-		s	–
453503-03		Toilette à cassette DOMETIC rotative	-		–	s
Gaz / Chauffage / Climatisation / Eau						
Gaz						
301057		Téléaffichage Duo Comfort (avec Eis Ex) (Dépendance: ABH11474)	-	199,00	o	o
301956		Mono contrôle CS TRUMA y compris filtre gaz (Dépendance: ABH11475)	1	386,00	o	o
301957		Duo contrôle CS TRUMA y compris filtre gaz (Dépendance: ABH11475)	1	516,00	o	o
302499		TRUMA LevelControl (pour 1 bouteille de gaz)	-	199,00	o	o
551327		Détecteur de fumée	-	36,00	o	o
302494		Alarme pour gaz	-	145,00	o	o
300518		Prise gaz extérieure	1	270,00	o	o
Chauffage / Climatisation						
351274		Chauffage TRUMA Combi E	1	852,00	o	o
550825		Chauffage au sol électrique	8	853,00	o	o
552052		Climatisation DOMETIC Freshjet 2200 (OEM) (Dépendance: ABH11541, ABH11478, Note: H145)	29	2.822,00	o	o
Electricité / Multimedia / Sécurité						
Electricité						
251949-09		Prise USB à l'arrière (1 unité)	-	67,00	o	o
252524		Lumière ambiance y compris Revêtement paroi arrière cuisine dans même aspect que surface de travail	3	468,00	o	o
250072-06		Prise 230 V SCHUKO supplémentaire dans la cuisine (1 unité)	-	106,00	o	o
250201	225030	Batterie cellule supplémentaire (Dépendance: ABH11542)	24	479,00	o	o
253747-01		Batterie LiFePO4 (à la place de la batterie cellule standard de série) (Dépendance: ABH22521, ABH11542)	-12	1.310,00	o	o

Ref.-Nr.	en pack / option	La description: o = option – = techniquement non réalisable s = de série	KG	Tarif*	550 MF	650 MEG
253748-01		Batterie LiFePO4 supplémentaire pour la cellule (Dépendance: ABH22519, ABH22522, ABH11542)	12	1.548,00	o	o
253802		Système de panneau solaire (Dépendance: ABH11490)	9	1.190,00	o	–
253782		Système Panneau solaire (Dépendance: ABH11491)	17	1.911,00	–	o
Multimedia						
252583	210073	Système antenne complet Oyster 60 Premium, Twin (Dépendance: ABH43470, Note: H145)	15	3.010,00	o	o
253609	210073	SMART TV 27 " avec tuner HD (Dépendance: ABH11546)	4	1.068,00	o	o
252448-01		SMART TV 21,5 " avec tuner HD incl. Support, dans l'espace couchage (Dépendance: ABH43471, ABH11547)	6	1.258,00	o	o
252479	210073	Pré-câblage pour TV dans zone couchage	1	100,00	o	o
252405	210073, 252448-01	Support TV	3	414,00	o	o
253651		Antenne LTE/WIFI externe	3	1.200,00	o	o
Sécurité						
252733	210020	Alarme "Cobra CAN AK 46 PR-C" composé de: détection interne, pouvant être désactivée, sirène avec alimentation séparée. dispositif de sécurité sur portes et fenêtres.	4	1.200,00	o	o
252734	210020	Détecteur de gaz (uniquement en relation avec option 252733) (Dépendance: ABH11499)	-	239,00	o	o
252698	114580	Tracker GPS velocate® (matériel sans fonction de suivi personnel, suivi du vol moyennant des frais supplémentaires) (Note: H146)	-	351,00	o	o
252815	114580	Licence LIFETIME illimitée, personnelle, valable en Europe pour le tracking "velocate" (Dépendance: ABH11500)	-	431,00	o	o
253809	114580	Velocate® sensors (gas, temperature, motion) (Dépendance: ABH11501)	-	268,00	o	o
Stores extérieurs / Accessoires pour stores						
Store THULE OMNISTOR						
500892		Store 305 x 250 cm Blanc	26	1.166,00	o	–
501333		Store 405 x 250 cm Blanc	31	1.322,00	–	o

*** le poids indiqué est le poids total techniquement admissible. Vous trouverez d'autres options supplémentaires ainsi que des informations juridiques et techniques sur le thème « Poids des véhicules » à partir de la page 4 ff et de la page 59 ff de cette liste de prix et sur configurator.knaus.com/fr.

Veuillez noter les notes et les dépendances de la page 56
Tarif* = Tarif public TTC TVA 20% EUR

VAN TI – VW

Données techniques

Tarifs



Données techniques	640 MEG
MOTORISATION DE BASE	
VW Crafter 35 3.500 kg***, 2,0 l TDI; Euro 6d-Final; SCR; transmission automatique 8 vitesses (130 kW / 177 ch)	
Prix de vente conseillé TTC transport inclus [EUR]	88.294,00 €
EQUIPEMENT DE BASE	
Châssis	VW
Puissance du moteur	130 kW / 177 ch
Boîte de vitesses	autom.
Longueur totale (cm)	689
Largeur (extérieur) (cm)	220
Largeur (intérieur) (cm)	205
Hauteur (extérieur) (cm)	271
Hauteur (intérieur) (cm)	196
Masse du véhicule en ordre de marche de la variante de base allemande homologuée (kg) (Note: H140)	2.900 (2.755 - 3.045)
Poids total techniquement autorisé*** (kg)	3.500
Masse maximale des équipements supplémentaires (kg)	139
Poids tractable autorisé (kg)	2.400
Empattement (cm)	364
Nombre de places carte grise	4
Nombre de couchages (Note: H141)	2
Max. places de couchage possibles (Note: H142)	2
Ceintures de sécurité automatiques 3 points	2

Remarques importantes

Lors de la sélection et de la configuration de votre véhicule, veuillez noter que l'installation en usine d'équipements supplémentaires augmente la masse réelle du véhicule et réduit la charge utile. Le poids des équipements supplémentaires (« Packs », « Caractéristiques d'équipement » et « Options ») indiqué dans les pages suivantes correspond au poids supplémentaire par rapport à l'équipement standard de chaque implantation. Le poids total de l'équipement supplémentaire configuré ne doit pas dépasser le poids maximal de l'équipement supplémentaire fixé par le constructeur et indiqué dans les caractéristiques techniques. Il s'agit d'une valeur calculée pour chaque implantation, avec laquelle Knaus Tabbert AG, en tant que fabricant, détermine le poids maximum disponible pour les équipements supplémentaires installés en usine.

Le « poids en ordre de marche » indiqué dans les caractéristiques techniques est une valeur nominale calculée, sujette à des fluctuations liées à la production pouvant atteindre $\pm 5\%$. Ces tolérances liées à la production, jusqu'à $\pm 5\%$, sont autorisées par la loi et sont indiquées séparément dans les caractéristiques techniques après la valeur calculée. Étant donné que ces tolérances légalement admissibles affectent directement le poids réel de votre véhicule et, par conséquent, le poids maximal des équipements supplémentaires, veuillez en tenir compte lors de la configuration de votre véhicule.

Le poids maximum des équipements supplémentaires spécifié par le constructeur a pour but de garantir que la charge utile dite minimale légale pour les bagages et autres accessoires est effectivement disponible pour la charge utile après la livraison d'un véhicule par le constructeur. Si le poids réel du véhicule est augmenté par la sélection d'équipements supplémentaires au point qu'il n'y a mathématiquement plus de charge utile suffisante entre le poids réel du véhicule et le poids total admissible pour le transport des passagers autorisés et la charge utile minimale (voir ci-dessous), vous avez en principe la possibilité (en fonction de l'implantation) de sélectionner une augmentation de la charge du véhicule dans le cadre de la configuration, de sélectionner une réduction du nombre de sièges autorisés pendant les déplacements et/ou de désélectionner des équipements supplémentaires afin de pouvoir poursuivre la configuration. Sinon, la configuration et donc le processus de commande de votre véhicule ne pourront pas être poursuivis. Vous trouverez des informations techniques et juridiques détaillées sur le thème « Poids des véhicules » à partir de la page 59 et sur le site « configurator.knaus.com/fr »

Données techniques	640 MEG
Max. de sièges avec ceinture	4
STRUCTURE	
Nombre de baies ouvrantes	3
Porte cellule (cm) : L x H	60 x 195
Épaisseur du toit (mm)	32
Épaisseur paroi (mm)	31
Épaisseur du plancher (mm)	40
ESPACE DE VIE	
Ceinture de sécurité 3 points, sièges dans le sens de la marche	2
Dimensions des lits - arrière (cm)	201 x 85; 201 x 77
CAPACITÉ DES RÉSERVOIRS D'EAU	
Capacité (Litres) réservoir eaux usées	95
Capacité (Litres) réservoir eau propre (Note: H711, H712B)	95
Remplissage des trajets	10
CUISINE	
Réfrigérateur (volume en litres)	142
ALIMENTATION ELECTRIQUE	
Batterie cellule (Ah)	80
Nombre de prises 230 V	5
Nombre de prises USB	1
Nombre de prises 12 V	1

*** le poids indiqué est le poids total techniquement admissible. Vous trouverez d'autres options supplémentaires ainsi que des informations juridiques et techniques sur le thème « Poids des véhicules » à partir de la page 4 f et de la page 59 ff de cette liste de prix et sur configurator.knaus.com/fr.

Motorisation / Transmission / Boite de vitesses / Augmentation de charge	
224030	VW Crafter 35 3.500 kg***; 2,0 l TDI; Euro 6d-Final; SCR; transmission automatique 8 vitesses (130 kW / 177 CV)
Châssis / Mécanisme de roulement / Augmentation du PTAC du véhicule	
202844	Conduite volant à gauche
202060	Suspension pneumatique à 2 canaux pour l'essieu arrière avec compresseur pour améliorer le confort de conduite et réguler la hauteur du véhicule
202852-01	Châssis couleur : (non métallisé) blanc
222859-01	Pare-chocs avant non peint
212561	Pneumatiques 16 "sur jantes en acier avec enjoliveur de roue, argent
202882	Ventilation cabine
222883	Airbags conducteur et passager avec désactivation de l'airbag passager
224046	Siège pilote réglable en hauteur
224047	Pack fumeur prise 12 V avec allume-cigare, cendrier et 4 porte-gobelets
224048	Sièges cabine VW d'origine
201789	Sièges pilotes confort avec housse tissu identique à celui de la cellule - uniquement si option 200633
224049	Sièges cabine pivotants - uniquement si option 201789
202888	Vitres latérales avant en verre de protection thermique
552889	Occultation textile pour les fenêtres avant et latérales
202871	ESP
202872	Hill Holder (Aide au démarrage en cote)
202873	ABS
202874	Antidémarrage électronique
202876	Direction assistée électromécanique
232880	Frein multi-collision
232898	Système Start-Stop avec récupération d'énergie de freinage
202890	Réservoir carburant 75 litres
202892-02	Lève vitres électriques (Porte conducteur et passager)
202895	Rétroviseurs extérieurs réglable manuellement
202901	Feux de jour dans les phares de série
232903	Télécommande clé rétractable (2x)
232902	Prise 12 V dans la cabine (tableau de bord)
102273	Charge maximale dans le garage arrière: 250 kg
232700-01	Préparation à l'installation d'un attelage
Porte	
102839	Porte cellule KNAUS CONFORT avec système de verrouillage automobile, conception monobloc, avec double joint, sans fenêtre, 2 crochets à vêtements pliables

100602	Moustiquaire de porte
100212	Marchepied électrique
102840	Système de verrouillage à une clé
Trappes de service / Portes de garage	
102911	Trappes de service / portes de soute et garage / ouverture manuelle
102915-06	KNAUS ServiceBox accessible de l'extérieur : y compris le remplissage d'eau, robinet eau propre / eau usée
102916-04	Portillon de service pour ServiceBox 70 x 40 cm, avant gauche
102914-14	Coffre à gaz avec couvercle extérieur et plancher en bois
102914-10	Coffre à gaz pour 2 bouteilles de gaz d'une capacité de 11 kg
100526-15	Porte de garage 80 x 110 cm, gauche
100526-16	Porte de garage 80 x 110 cm, droite
Baie / Lanterneau / Ventilation	
102923-04	Baies à double vitrage teintées, suspendues et ouvrantes (avec moustiquaire et occultant)
551778-01	Lanterneau (relevable-inclinable) 70 x 50 cm avec moustiquaire et occultant, translucide avec éclairage (à l'avant)
102619-02	Lanterneau 40 x 40 cm avec moustiquaire et occultant, translucide, (Milieu)
102619-03	Lanterneau 40 x 40 cm avec moustiquaire et occultant, translucide, (arrière)
100960-04	Lanterneau 28 x 27 cm avec moustiquaire (cabinet de toilette)
Revêtement / Construction	
102926-18	Concept arrière Foldxpant - Paroi arrière entièrement en plastique avec support d'éclairage arrière intégré
100887	Toiture en «GFK» avec sensibilité réduite à la grêle en blanc
102926-06	Alu tôle lisse en blanc
102928-05	Revêtement de soubassement résistant
Éclairage / Technologie	
102933-01	KNAUS Cateye evolution-feu arrière avec signature nocturne exclusive et clignotants dynamiques en technologie LED
102933-02	Éclairage de plaque d'immatriculation en technologie LED
102933-13	Troisième feu stop en technique LED
252937	Lampe d'auvent avec détecteur de mouvements LED
Meuble / Surface	
552940-10	Décor mobilier : Matara Teak Tiberino
552944-03	Revêtement de sol en PVC durable, style bois
552941-16	Placards de pavillon avec fonction "Soft Close"
Vivre / Dormir	
551770	Salon en L avec table à pied télescopique, plateau de table orientable dans toutes les directions
552945-01	Matelas EvoPore HRC, uniquement lits fixes
552335-05	Sélection tissu : COOL GREY

Cuisine / Salle de bain	
402985-05	Réchaud à 2 brûleurs avec couvercle en verre, évier en acier inoxydable, encastré (Dépendance: ABH11470)
552941-17	Tiroirs de cuisine avec fonction "Soft Close"
402767	Réfrigérateur 142 litres
402417	Sélection automatique de l'énergie du réfrigérateur (AES)
453502-07	Armature de haute qualité
453509-07	Tringle à vêtements pliable dans les toilettes ou la douche
453505-16	Salle de bain confort avec douche et lavabo
453503-01	Toilette Thetford
Gaz / Chauffage / Climatisation / Eau	
302973	Système de gaz 30 mbar
302975	Tuyau gaz version CH/FR
302979	Régulateur gaz version CH/FR
551054	Système de recirculation d'air 12 V
351166	Chauffage TRUMA Combi 6
352059	TRUMA commande CP Plus
450740	Réservoir eaux usées isolé et chauffé
453510-01	Alimentation en eau avec pompe immergée
453510-03	Alimentation en eau chaude avec robinet mitigeur
453510-07	Conduites d'eau posées dans la zone isolée
452718-01	Système de filtre à eau "bluuwater"
Electricité / Multimedia / Sécurité	
253523-02	Alimentation / éclairage intérieur avec 230 V et 12 V, différentes prises intérieures
253526-04	Système électrique en réseau comprenant un panneau de commande central avec affichage de l'état des batteries / réservoirs d'eau propre et d'eaux usées / connexion électrique
253534-06	Éclairage intérieur entièrement en technique LED
253527-02	Chargeur 216 VA
253530	Disjoncteur automatique
251949-02	Prise USB à l'avant (1 unité)
252723	Booster de charge pour batterie cellule
253518	Prise 230 V SCHUKO modèle français
252729	Prise supplémentaire 230 V SCHUKO dans le garage (1 unité)
253747-01	Batterie LiFePO4 (à la place de la batterie cellule standard de série) (Dépendance: ABH22521, ABH11542)
Divers	
953542-04	Mode d'emploi (Français)
Accessoires	
953543	Garantie d'étanchéité de 10 ans
952823	Bon MediKit: Bon pour un ensemble de médicaments exclusifs (comprend un spray pour les plaies, un spray de désinfection et divers médicaments en pharmacie uniquement) (Note: H137)
954273	Distributeurs de savon et de liquide vaisselle
953548	Kit anti-crevaisson, compresseur 12 Volts et produit d'étanchéité pour pneus

Veuillez noter les notes et les dépendances de la page 56

*** le poids indiqué est le poids total techniquement admissible. Vous trouverez d'autres options supplémentaires ainsi que des informations juridiques et techniques sur le thème « Poids des véhicules » à partir de la page 4 ff et de la page 59 ff de cette liste de prix et sur configurator.knaus.com/fr.

KNAUS VAN TI VW – Packs

Ref.-Nr.		Tarif *
225200	Pack VW (12 kg)	
224040	Climatisation "Climatic" manuelle	2.108,00
224052	Régulateur de vitesse avec limiteur de vitesse	462,00
224057	Détecteur de somnolence	26,00
224065	Rétroviseurs extérieurs électriques réglables et chauffants	227,00
	Info: sans le pack VW, le délai de livraison du véhicule est prolongé de 3-6 mois.	
	Total des options individuelles	2.823,00
	Prix du pack	2.592,00
	Economie	231,00

Ref.-Nr.		Tarif *
225210	Pack média (VW) (7 kg)	
222648	Volant multifonction (3 branches)	408,00
224071	Système de navigation "Discover Media" incluant "Streaming & Internet"	2.345,00
224072	Réception radio numérique (DAB+)	
252684-01	Caméra de recul y compris câblage	805,00
	Total des options individuelles	3.558,00
	Prix du pack	2.879,00
	Economie	679,00

Ref.-Nr.		Tarif *
210021	Pack sécurité II (4 kg)	
252733	Alarme "Cobra CAN AK 46 PR-C" composé de: détection interne, pouvant être désactivée, sirène avec alimentation séparée. dispositif de sécurité sur portes et fenêtres.	1.200,00
252734	Détecteur de gaz (uniquement en relation avec option 252733)	239,00
	Total des options individuelles	1.439,00
	Prix du pack	1.261,00
	Economie	178,00

Ref.-Nr.		Tarif *
225030	Pack Énergie Plus (24 kg)	
232667	Chargeur de batterie intelligent avec 25 A de taux de charge	219,00
250201	Batterie cellule supplémentaire	479,00
251757	Sensor de batterie pour batterie cellule	398,00
252654	Panneau de commande tactile avec concept de fonctionnement intuitif de composants en réseau au lieu d'un panneau de commande standard inclus capteur de température intérieure et extérieure	402,00
	Total des options individuelles	1.498,00
	Prix du pack	1.099,00
	Economie	399,00

Ref.-Nr.		Tarif *
225035	Pack Energy-Basic	
232667	Chargeur de batterie intelligent avec 25 A de taux de charge	219,00
252654	Panneau de commande tactile avec concept de fonctionnement intuitif de composants en réseau au lieu d'un panneau de commande standard inclus capteur de température intérieure et extérieure	402,00
	Total des options individuelles	621,00
	Prix du pack	585,00
	Economie	36,00

Ref.-Nr.		Tarif *
210073	Pack TV Twin 27" – Oyster 60 (23 kg)	
252405	Support TV	414,00
252479	Pré-câblage pour TV dans zone couchage	100,00
252583	Système antenne complet Oyster 60 Premium, Twin	3.010,00
253609	SMART TV 27 " avec tuner HD	1.068,00
	Ci cette option est choisie la hauteur du véhicule augmente d'a peu près 11 cm.	
	Total des options individuelles	4.592,00
	Prix du pack	4.124,00
	Economie	468,00

Ref.-Nr.		Tarif *
225300	Pack média & assistance (19 kg)	
222648	Volant multifonction (3 branches)	
224054	Contrôle automatique de distance ACC jusqu'à 160 km/h, avec limiteur de vitesse	
224055	Assistant de maintien de trajectoire actif	
224056	Reconnaissance des panneaux de signalisation	
224058	Essuie-glaces intermittents avec détecteur de pluie et allumage automatique des feux	
224071	Système de navigation "Discover Media" incluant "Streaming & Internet"	
224072	Réception radio numérique (DAB+)	
252684-01	Caméra de recul y compris câblage	
	Avec assistant de freinage d'urgence pour transmission automatique (pour régulateur de vitesse ACC jusqu'à 160 km / h)	
	Prix du pack	6.040,00

Ref.-Nr.		Tarif *
114580	Pack Connected-Security pour velocate® GPS-Tracker	
252698	Tracker GPS velocate® (matériel sans fonction de suivi personnel, suivi du vol moyennant des frais supplémentaires)	351,00
252815	Licence LIFETIME illimitée, personnelle, valable en Europe pour le tracking "velocate"	431,00
253809	velocate® sensors (gas, temperature, motion)	268,00
	En outre, le matériel est préparé pour être étendu par des capteurs optionnels (par exemple, contact de porte et fenêtre). De plus amples informations sont disponibles sur le site www.velocate.com	
	Total des options individuelles	1.050,00
	Prix du pack	913,00
	Economie	137,00

Ref.-Nr.	en pack / option	La description: o = option – = techniquement non réalisable s = de série	KG	Tarif*	640 MEG
		Motorisation / Transmission / Boite de vitesses / Augmentation de charge			
		Augmentation de charge			
201781-05		Augmentation de la charge de 3.500 kg*** à 3.850 kg*** (ABH30986)	-	378,00	o
232769		Augmentation de la charge de 3.500 kg*** à 4.000 kg*** (ABH30986)	-	378,00	o
952791		Réduction du nombre de sièges autorisés lors de la conduite de 4 à 3 personnes (Dépendance: ABH17648)	-		o
952792		Réduction du nombre de sièges autorisés lors de la conduite de 4 à 2 personnes (Dépendance: ABH17648)	-		o
		Châssis / Mécanisme de roulement / Augmentation du PTAC du véhicule			
200394		Vérins stabilisateurs arrière	4	411,00	o
		Peinture			
224037		Châssis en peinture : métallisée Gris Indium (ABH11551)	-	1.835,00	o
224039		Pare-chocs avant gris avec garniture peinte de couleur carrosserie (Dépendance: ABH22028)	-	68,00	o
		Intérieur			
222648	225210, 225300	Volant multifonction (3 branches) (Dépendance: ABH22029)	-	408,00	o
552768		Occultation cabine nouveau REMIS 5 (dispo à partir de janvier 2020) en plus de option 552637 rideau de séparation cabine avec fonction thermique	-	944,00	o
		Systèmes d'assistance			
224052	225200	Régulateur de vitesse avec limiteur de vitesse	-	462,00	o
224057	225200	Détecteur de somnolence	-	26,00	o
224059		Assistant feux de route "Light Assist" (Dépendance: ABH29607)	1	168,00	o
		Éclairage / Technique			
224066		Phares à LED avec feux diurnes à LED	5	1.336,00	o
224067		Prise de courant de 230 V dans la structure du siège conducteur, 300 Watt maxi. puissance utile 15 - 30 minutes, véritable onduleur sinusoïdal, exploitation également possible sans faire tourner le moteur	1	240,00	o
		Multimédia / Navigation			
224071	225210, 225300	Système de navigation "Discover Media" incluant "Streaming & Internet" (Dépendance: ABH22031, ABH22032)	5	2.345,00	o
224072	225210, 225300	Réception radio numérique (DAB+) (Dépendance: ABH22029)	1		o
252684-01	225210, 225300	Caméra de recul y compris câblage (Dépendance: ABH22029)	1	805,00	o

Ref.-Nr.	en pack / option	La description: o = option – = techniquement non réalisable s = de série	KG	Tarif*	640 MEG
		Systèmes de transport			
202332		Crochet d'attelage avec boule amovible (Dépendance: ABH11565, ABH11522)	30	1.730,00	o
102514		THULE LIFT V16, manuel - Porte-vélos pour 2 vélos (arrière); charge maximale 50 kg (Dépendance: ABH11524, Note: H157)	17	805,00	o
102515		THULE LIFT V16, manuel - Porte-vélos pour 3 vélos (arrière); charge maximale 50 kg (Dépendance: ABH11524, Note: H157)	18	876,00	o
101016		Porte-vélos dans le garage arrière (2 vélos)	11	251,00	o
100237		Porte-moto, charge maxi 120 kg (Dépendance: ABH45411, ABH45170, ABH11522)	50	2.661,00	o
		Porte			
102564		Porte cellule KNAUS PREMIUM	2	750,00	o
102610		Porte cellule KNAUS EXCLUSIF	2	1.003,00	o
102577		Sac multifonctionnel au design KNAUS adapté comme extension à la porte CONFORT (Dépendance: ABH17649)	-	90,00	o
		Trappes de service / Portes de garage			
102522-03		Trappe de service et portes de soute et garage avec verrouillage central (Dépendance: ABH11528)	2	998,00	o
		Baie / Lanterneau / Ventilation			
101820		Baie à cadre SEITZ S7	-	970,00	o
		Face AV			
101721		Baie de pavillon ouvrante dans la casquette avec moustiquaire et occultant, à l'avant	10	738,00	o
		Arrière			
101944		Toit panoramique 130 x 45 cm avec moustiquaire et occultant (arrière) (Dépendance: ABH45333)	12	645,00	o
101019-02		Baie ouvrante 70 x 40 cm, arrière gauche	6	345,00	o
		Revêtement / Construction			
		Matériaux / Graphique du véhicule			
102216		Construction sans bois (Top-Value-Technology)-structure	-	2.149,00	o
		Vivre / Dormir			
		Vivre			
552247-01		Système ISO-Fix pour siège standard, utilisable pour 1 siège enfant	5	275,00	o
		Dormir			
552574		Lit fixe avec matelas EvoPore HRC y compris revêtement WaterGEL uniquement pour les lits fixes	6	496,00	o
551796		Extension de lit	2	552,00	o

*** le poids indiqué est le poids total techniquement admissible. Vous trouverez d'autres options supplémentaires ainsi que des informations juridiques et techniques sur le thème « Poids des véhicules » à partir de la page 4 ff et de la page 59 ff de cette liste de prix et sur configurator.knaus.com/fr.

Veuillez noter les notes et les dépendances de la page 56
Tarif* = Tarif public TTC TVA 20% EUR


Ref.-Nr.	en pack / option	La description: o = option – = techniquement non réalisable s = de série	KG	Tarif*	640 MEG
552369		Drap housse - parfaitement adapté à la forme des matelas - pour 2 places couchage (selon implantations avec lits fixes)	1	89,00	o
		Ameublement et tissu			
		Variante tissu			
552335-06		Sélection tissu : BLUE NIGHT	-		o
552188-02		Sélection de tissu : ACTIVE ROYAL	-	427,00	o
552188-04		Sélection de tissu : ACTIVE ROCK	-	427,00	o
550783-01		Sélection de tissu : CREAM NATURE cuir véritable	-	2.512,00	o
		COSY HOME se compose de: 2 oreillers décoratifs, 2 oreillers de couchage, 2 couvertures confortables, chemins de table			
550660-06		Pack PEACH	3	230,00	o
550660-01		Pack EARTH	3	230,00	o
550660-02		Pack STONE	3	230,00	o
550660-03		Pack AVOCADO	3	230,00	o
550660-04		Pack AQUA	3	230,00	o
550660-05		Pack MAGNOLIA	3	230,00	o
		Tapis			
201074		Tapis de sol cabine de conduite au design KNAUS	2	98,00	o
550235		Tapis de sol cellule	6	477,00	o
		Cuisine / Salle de bain			
		Espace cuisine			
400369-01		Four à gaz avec fonction grill (au-dessus du bloc cuisine)	13	864,00	o
		Gaz / Chauffage / Climatisation / Eau			
		Gaz			
301057		Téléaffichage Duo Comfort (avec Eis Ex) (Dépendance: ABH11474)	-	199,00	o
301956		Mono contrôle CS TRUMA y compris filtre gaz (ABH11475)	1	386,00	o
301957		Duo contrôle CS TRUMA y compris filtre gaz (ABH11475)	1	516,00	o
302499		TRUMA LevelControl (pour 1 bouteille de gaz)	-	199,00	o
551327		Détecteur de fumée	-	36,00	o
302494		Alarme pour gaz	-	145,00	o
300518		Prise gaz extérieure	1	270,00	o
		Chauffage / Climatisation			
351274		Chauffage TRUMA Combi E	1	852,00	o
550566-01		Chauffage à eau chaude ALDE (Dépendance: ABH22536, Note: H160)	41	3.297,00	o
550825		Chauffage au sol électrique	8	853,00	o

Ref.-Nr.	en pack / option	La description: o = option – = techniquement non réalisable s = de série	KG	Tarif*	640 MEG
352966	550566-01	Tableau de commande de chauffage ALDE LCD (Dépendance: ABH11529)	-		o
552052		Climatisation DOMETIC Freshjet 2200 (OEM) (Dépendance: ABH11541, ABH11478, Note: H145)	29	2.822,00	o
		Electricité / Multimedia / Sécurité			
		Electricité			
251949-09		Prise USB à l'arrière (1 unité)	-	67,00	o
252524		Lumière ambiance y compris Revêtement paroi arrière cuisine dans même aspect que surface de travail	3	468,00	o
250072-06		Prise 230 V SCHUKO supplémentaire dans la cuisine (1 unité)	-	106,00	o
250201	225030	Batterie cellule supplémentaire (Dépendance: ABH11542)	24	479,00	o
253748-01		Batterie LiFePO4 supplémentaire pour la cellule (Dépendance: ABH22519, ABH22522, ABH11542)	12	1.548,00	o
253782		Système Panneau solaire	17	1.911,00	o
		Multimedia			
252583	210073	Système antenne complet Oyster 60 Premium, Twin (Dépendance: ABH43470, Note: H145)	15	3.010,00	o
253609	210073	SMART TV 27 " avec tuner HD (Dépendance: ABH11546)	4	1.068,00	o
252448-01		SMART TV 21,5 " avec tuner HD incl. Support, dans l'espace couchage (Dépendance: ABH43471, ABH11547)	6	1.258,00	o
252479	210073	Pré-câblage pour TV dans zone couchage	1	100,00	o
252405	210073, 252448-01	Support TV	3	414,00	o
253651		Antenne LTE/WIFI externe	3	1.200,00	o
		Sécurité			
252733	210021	Alarme "Cobra CAN AK 46 PR-C"	4	1.200,00	o
252734	210021	Détecteur de gaz (uniquement en relation avec option 252733) (Dépendance: ABH11499)	-	239,00	o
252698	114580	Tracker GPS velocate® (matériel sans fonction de suivi personnel, suivi du vol moyennant des frais supplémentaires) (Note: H146)	-	351,00	o
252815	114580	Licence LIFETIME illimitée, personnelle, valable en Europe pour le tracking "velocate" (Dépendance: ABH11500)	-	431,00	o
253809	114580	Velocate® sensors (gas, temperature, motion) (Dépendance: ABH11501)	-	268,00	o
		Stores extérieurs / Accessoires pour stores			
		Store THULE OMNISTOR			
500893		Store 355 x 250 cm Blanc	28	1.201,00	o

VAN TI PLUS – VW

Données techniques

Tarifs



Données techniques	650 MEG	700 LF
--------------------	---------	--------

MOTORISATION DE BASE		
VW Crafter 35 3.500 kg***, 2,0l TDI; Euro 6d-Final; SCR; transmission automatique 8 vitesses (130 kW / 177 ch)		
Prix de vente conseillé TTC transport inclus [EUR]	83.394,00 €	85.664,00 €
EQUIPEMENT DE BASE		
Châssis	VW	VW
Puissance du moteur	130 kW / 177 ch	130 kW / 177 ch
Boîte de vitesses	autom.	autom.
Longueur totale (cm)	689	747
Largeur (extérieur) (cm)	220	220
Largeur (intérieur) (cm)	205	205
Hauteur (extérieur) (cm)	290	290
Hauteur (intérieur) (cm)	196	196
Masse du véhicule en ordre de marche de la variante de base allemande homologuée (kg) (Note: H140)	2.935 (2.788 - 3.082)	3.060 (2.907 - 3.213)
Poids total techniquement autorisé*** (kg)	3.500	3.500
Masse maximale des équipements supplémentaires (kg)	136	175
Poids tractable autorisé (kg)	2.400	2.400
Empattement (cm)	364	449
Vitesse maximale (km/h)	120	120
Dimensions des pneus	235/65 R 16 C	235/65 R 16 C
Dimensions des jantes	6,5J x 16 H2	6,5J x 16 H2
Nombre de places carte grise	4	2
Nombre de couchages (Note: H141)	2	2
Max. places de couchage possibles (Note: H142)	2	4
Ceintures de sécurité automatiques 3 points	2	2

Remarques importantes

Lors de la sélection et de la configuration de votre véhicule, veuillez noter que l'installation en usine d'équipements supplémentaires augmente la masse réelle du véhicule et réduit la charge utile. Le poids des équipements supplémentaires (« Packs », « Caractéristiques d'équipement » et « Options ») indiqué dans les pages suivantes correspond au poids supplémentaire par rapport à l'équipement standard de chaque implantation. Le poids total de l'équipement supplémentaire configuré ne doit pas dépasser le poids maximal de l'équipement supplémentaire fixé par le constructeur et indiqué dans les caractéristiques techniques. Il s'agit d'une valeur calculée pour chaque implantation, avec laquelle Knaus Tabbert AG, en tant que fabricant, détermine le poids maximum disponible pour les équipements supplémentaires installés en usine.

Le « poids en ordre de marche » indiqué dans les caractéristiques techniques est une valeur nominale calculée, sujette à des fluctuations liées à la production pouvant atteindre $\pm 5\%$. Ces tolérances liées à la production, jusqu'à $\pm 5\%$, sont autorisées par la loi et sont indiquées séparément dans les caractéristiques techniques après la valeur calculée. Étant donné que ces tolérances légalement admissibles affectent directement le poids réel de votre véhicule et, par conséquent, le poids maximal des équipements supplémentaires, veuillez en tenir compte lors de la configuration de votre véhicule.

Le poids maximum des équipements supplémentaires spécifié par le constructeur a pour but de garantir que la charge utile dite minimale légale pour les bagages et autres accessoires est effectivement disponible pour la charge utile après la livraison d'un véhicule par le constructeur. Si le poids réel du véhicule est augmenté par la sélection d'équipements supplémentaires au point qu'il n'y a mathématiquement plus de charge utile suffisante entre le poids réel du véhicule et le poids total admissible pour le transport des passagers autorisés et la charge utile minimale (voir ci-dessous), vous avez en principe la possibilité (en fonction de l'implantation) de sélectionner une augmentation de la charge du véhicule dans le cadre de la configuration, de sélectionner une réduction du nombre de sièges autorisés pendant les déplacements et/ou de désélectionner des équipements supplémentaires afin de pouvoir poursuivre la configuration. Sinon, la configuration et donc le processus de commande de votre véhicule ne pourront pas être poursuivis. Vous trouverez des informations techniques et juridiques détaillées sur le thème « Poids des véhicules » à partir de la page 59 et sur le site « configurator.knaus.com/fr »

Données techniques	650 MEG	700 LF
Max. de sièges avec ceinture	4	4
STRUCTURE		
Nombre de baies ouvrantes	3	4
Porte cellule (cm) : L x H	60 x 195	70 x 195
Épaisseur du toit (mm)	32	32
Épaisseur paroi (mm)	31	31
Épaisseur du plancher (mm)	50	40
ESPACE DE VIE		
Ceinture de sécurité 3 points, sièges dans le sens de la marche	2	0
Dimensions des lits - avant (cm)	–	185 x 145
Dimensions des lits - arrière (cm)	200 x 80; 198 x 80	201 x 140/105
CAPACITÉ DES RÉSERVOIRS D'EAU		
Capacité (Litres) réservoir eaux usées	73	73
Capacité (Litres) réservoir eau propre (Note: H711,H712C)	100	100
Remplissage des trajets	10	10
CUISINE		
Réfrigérateur (volume en litres)	150	142
ALIMENTATION ELECTRIQUE		
Batterie cellule (Ah)	80	80
Nombre de prises 12 V	1	1
Nombre de prises 230 V	5	5
Nombre de prises USB	1	1

*** le poids indiqué est le poids total techniquement admissible. Vous trouverez d'autres options supplémentaires ainsi que des informations juridiques et techniques sur le thème « Poids des véhicules » à partir de la page 4 ff et de la page 59 ff de cette liste de prix et sur configurator.knaus.com/fr.

Veuillez noter les notes et les dépendances de la page 56

	Motorisation / Transmission / Boite de vitesses / Augmentation de charge
224030	VW Crafter 35 3.500 kg***; 2,0 l TDI; Euro 6d-Final; SCR; transmission automatique 8 vitesses (130 kW / 177 CV)
224178	Traction avant
	Châssis / Mécanisme de roulement / Augmentation du PTAC du véhicule
202844	Conduite volant à gauche
202060	Suspension pneumatique à 2 canaux pour l'essieu arrière avec compresseur pour améliorer le confort de conduite et réguler la hauteur du véhicule
202852-01	Châssis couleur : (non métallisé) blanc
222859-01	Pare-chocs avant non peint
212561	Pneumatiques 16 "sur jantes en acier avec enjoliveur de roue, argent
202882	Ventilation cabine
224043	Affichage multifonction "Plus"
222883	Airbags conducteur et passager avant avec désactivation de l'airbag passager
224046	Siège pilote réglable en hauteur
224047	Pack fumeur prise 12 V avec allume-cigare, cendrier et 4 porte-gobelets
224048	Sièges cabine VW d'origine
201789	Sièges pilotes confort avec housse tissu identique à celui de la cellule - uniquement si option 200633
202887	Pare-brise en verre feuilleté en vitrage à isolation thermique
202888	Vitres latérales avant en verre de protection thermique
552889	Occultation textile pour les fenêtres avant et latérales
202871	ESP
202872	Hill Holder (Aide au démarrage en cote)
202873	ABS
202874	Antidémarrage électronique
202876	Direction assistée électromécanique
224053	Assistant de freinage d'urgence
232880	Frein multi-collision
232898	Système Start-Stop avec récupération d'énergie de freinage
202890	Réservoir carburant 75 litres
202892-02	Lève vitres électriques (Porte conducteur et passager)
202895	Rétroviseurs extérieurs réglable manuellement
202901	Feux de jour dans les phares de série
232903	Télécommande clé rétractable (2x)

232902	Prise 12 V dans la cabine (tableau de bord)
102273	Charge maximale dans le garage arrière: 250 kg
232700-01	Préparation à l'installation d'un attelage
	Porte
102839	Porte cellule KNAUS CONFORT avec système de verrouillage automobile, conception monobloc, avec double joint, sans fenêtre, 2 crochets à vêtements pliables
100212	Marchepied électrique
102840	Système de verrouillage à une clé
	Trappes de service / Portes de garage
102911	Trappes de service / portes de soute et garage / ouverture manuelle
102916-01	Portillon de service pour ServiceBox 53 x 37,5 cm, avant gauche
102914-01	Accès facile au coffre à gaz via la porte de service dans la paroi latérale
	Baie / Lanterneau / Ventilation
102923-04	Baies à double vitrage teintées, suspendues et ouvrantes (avec moustiquaire et occultant)
102619-01	Lanterneau 40 x 40 cm avec moustiquaire et occultant, translucide (à l'avant)
102619-03	Lanterneau 40 x 40 cm avec moustiquaire et occultant, translucide, (arrière)
100960-04	Lanterneau 28 x 27 cm avec moustiquaire (cabinet de toilette)
	Revêtement / Construction
102926-18	Concept arrière Foldxpant - Paroi arrière entièrement en plastique avec support d'éclairage arrière intégré
100887	Toiture en «GFK» avec sensibilité réduite à la grêle en blanc
102926-06	Alu tôle lisse en blanc
102927-06	Paroi intérieure latérale en tôle d'aluminium avec revêtement textile
102928-02	Plancher panneau sandwich avec revêtement de soubassement en GFK
102928-08	Plancher de garage isolé avec revêtement de sol GFK résistant
103552-02	Graphiques spéciaux avec structure en acier inoxydable brossé VAN TI PLUS
	Éclairage / Technologie
102933-01	KNAUS Cateye evolution-feu arrière avec signature nocturne exclusive et clignotants dynamiques en technologie LED
102933-12	Troisième feu stop intégré à l'arrière
252937	Lampe d'auvent avec détecteur de mouvements LED
	Meuble / Surface
552940-11	Décor mobilier : Egmond Elm

552941-29	Combinaison de meubles de haute qualité avec des surfaces d'accentuation dans un décor Samoa
552944-03	Revêtement de sol en PVC durable, style bois
	Vivre / Dormir
552945-01	Matelas EvoPore HRC, uniquement lits fixes
552335-04	Sélection tissu : ENERGY
	Cuisine / Salle de bain
552941-17	Tiroirs de cuisine avec fonction "Soft Close"
453502-07	Armature de haute qualité
453509-07	Tringle à vêtements pliable dans les toilettes ou la douche
453503-01	Toilette Thetford
	Gaz / Chauffage / Climatisation / Eau
302973	Système de gaz 30 mbar
302974	Tuyau gaz version D/AT/ES/FI/BE/IT/NL/DK
302979	Régulateur gaz version CH/FR
551054	Système de recirculation d'air 12 V
352059	TRUMA commande CP Plus (Note: H149)
453510-01	Alimentation en eau avec pompe immergée
453510-03	Alimentation en eau chaude avec robinet mitigeur
453510-07	Conduites d'eau posées dans la zone isolée
	Electricité / Multimedia / Sécurité
253523-02	Alimentation / éclairage intérieur avec 230 V et 12 V, différentes prises intérieures
253526-04	Système électrique en réseau comprenant un panneau de commande central avec affichage de l'état des batteries / réservoirs d'eau propre et d'eaux usées / connexion électrique
253534-06	Éclairage intérieur entièrement en technique LED
253527-02	Chargeur 216 VA
253530	Disjoncteur automatique
251949-02	Prise USB à l'avant (1 unité)
252723	Booster de charge pour batterie cellule
253518	Prise 230 V SCHUKO modèle français
252729	Prise supplémentaire 230 V SCHUKO dans le garage (1 unité)
	Divers
953542-04	Mode d'emploi (Français)
	Accessoires
953543	Garantie d'étanchéité de 10 ans
953546	Outillage et triangle de signalisation
953548	Kit anti-crevaisson, compresseur 12 Volts et produit d'étanchéité pour pneus
953549	Kit d'outils

*** le poids indiqué est le poids total techniquement admissible. Vous trouverez d'autres options supplémentaires ainsi que des informations juridiques et techniques sur le thème « Poids des véhicules » à partir de la page 4 f et de la page 59 ff de cette liste de prix et sur configurator.knaus.com/fr.

KNAUS VAN TI PLUS VW – Packs

Ref.-Nr.		Tarif*
225200	Pack VW (12 kg)	
224040	Climatisation "Climatic" manuelle	2.108,00
224052	Régulateur de vitesse avec limiteur de vitesse	462,00
224057	Détecteur de somnolence	26,00
224065	Rétroviseurs extérieurs électriques réglables et chauffants	227,00
	Info: sans le pack VW, le délai de livraison du véhicule est prolongé de 3-6 mois.	
	Total des options individuelles	2.823,00
	Prix du pack	2.592,00
	Economie	231,00

Ref.-Nr.		Tarif*
225210	Pack média (VW) (7 kg)	
222648	Volant multifonction (3 branches)	408,00
224071	Système de navigation "Discover Media" incluant "Streaming & Internet"	2.345,00
224072	Réception radio numérique (DAB+)	
252684-01	Caméra de recul y compris câblage	805,00
	Total des options individuelles	3.558,00
	Prix du pack	2.879,00
	Economie	679,00

Ref.-Nr.		Tarif*
210021	Pack sécurité II (4 kg)	
252733	Alarme "Cobra CAN AK 46 PR-C" composé de: détection interne, pouvant être désactivée, sirène avec alimentation séparée. dispositif de sécurité sur portes et fenêtres.	1.200,00
252734	Détecteur de gaz (uniquement en relation avec option 252733)	239,00
	Total des options individuelles	1.439,00
	Prix du pack	1.261,00
	Economie	178,00

Ref.-Nr.		Tarif*
225030	Pack Énergie Plus	
232667	Chargeur de batterie intelligent avec 25 A de taux de charge	
251757	Sensor de batterie pour batterie cellule	
252654	Panneau de commande tactile avec concept de fonctionnement intuitif de composants en réseau au lieu d'un panneau de commande standard inclus capteur de température intérieure et extérieure	
	Prix du pack	1.099,00

Ref.-Nr.		Tarif*
225050	Pack VAN TI PLUS (26 kg)	
100526-15	Porte de garage 80 x 110 cm, gauche	502,00
100602	Moustiquaire de porte	477,00
201789	Sièges pilotes confort avec housse tissu identique à celui de la cellule - uniquement si option 200633	704,00
224049	Sièges cabine pivotants - uniquement si option 201789	1.169,00
352059	TRUMA commande CP Plus	126,00
452718-01	Système de filtre à eau "bluuwater"	437,00
551778-01	Lanterneau (relevable-inclinable) 70 x 50 cm avec moustiquaire et occultant, translucide avec éclairage (à l'avant)	718,00
552768	Occultation cabine nouveau REMIS 5 (dispo à partir de janvier 2020) en plus de option 552637 rideau de séparation cabine avec fonction thermique	944,00
952823	Bon MediKit (Note: H137)	114,00
954273	Distributeurs de savon et de liquide vaisselle	70,00
	Si le chauffage d'eau chaude ALDE est sélectionné, le panneau est remplacé par le panneau de commande ALDE LCD.	
	Total des options individuelles	5.261,00
	Prix du pack	3.923,00
	Economie	1.338,00

Ref.-Nr.		Tarif*
225035	Pack Energy-Basic	
232667	Chargeur de batterie intelligent avec 25 A de taux de charge	219,00
252654	Panneau de commande tactile avec concept de fonctionnement intuitif de composants en réseau au lieu d'un panneau de commande standard inclus capteur de température intérieure et extérieure	402,00
	Total des options individuelles	621,00
	Prix du pack	585,00
	Economie	36,00

Ref.-Nr.		Tarif*
225050-01	Pack VAN TI PLUS (22 kg)	
100526-43	Portillon de soute 70 x 24 cm, gauche	502,00
100602	Moustiquaire de porte	477,00
201789	Sièges pilotes confort avec housse tissu identique à celui de la cellule - uniquement si option 200633	704,00
224049	Sièges cabine pivotants - uniquement si option 201789	1.169,00
352059	TRUMA commande CP Plus	126,00
452718-01	Système de filtre à eau "bluuwater"	437,00
551778-01	Lanterneau (relevable-inclinable) 70 x 50 cm avec moustiquaire et occultant, translucide avec éclairage (à l'avant)	718,00
552768	Occultation cabine nouveau REMIS 5 (dispo à partir de janvier 2020) en plus de option 552637 rideau de séparation cabine avec fonction thermique	944,00
952823	Bon MediKit (Note: H137)	114,00
954273	Distributeurs de savon et de liquide vaisselle	70,00
	Si le chauffage d'eau chaude ALDE est sélectionné, le panneau est remplacé par le panneau de commande ALDE LCD.	
	Total des options individuelles	5.261,00
	Prix du pack	3.923,00
	Economie	1.338,00

Veuillez noter les notes et les dépendances de la page 56.
Tarif* = Tarif public TTC TVA 20% EUR

Ref.-Nr.	en pack / option	La description: o = option – = techniquement non réalisable s = de série	KG	Tarif*	650 MEG	700 LF
		Motorisation / Transmission / Boite de vitesses / Augmentation de charge				
		Motorisation / Transmission				
		Transmission				
224034-01		Transmission intégrale (4MOTION)	128	4.427,00	o	o
		Augmentation de charge				
201781-05		Augmentation de la charge de 3.500 kg*** à 3.850 kg*** (Dépendance: ABH30986)	-	378,00	o	o
232769		Augmentation de la charge de 3.500 kg*** à 4.000 kg*** (Dépendance: ABH30986)	-	378,00	o	o
952791		Réduction du nombre de sièges autorisés lors de la conduite de 4 à 3 personnes (Dépendance: ABH11576)	-		o	-
952792		Réduction du nombre de sièges autorisés lors de la conduite de 4 à 2 personnes (Dépendance: ABH11576)	-		o	-
552686		2 sièges rabattables à ceinture à 3 points, position assise dans le sens de la marche intégré dans le groupe de sièges (1 pièce côté conducteur / 1 pièce côté passager)	50	2.874,00	-	o
		Châssis / Mécanisme de roulement / Augmentation du PTAC du véhicule				
200394		Vérins stabilisateurs arrière (Dépendance: ABH11577)	4	411,00	o	o
		Peinture				
224037		Châssis en peinture : métallisée Gris Indium (Dépendance: ABH22027)	-	1.835,00	o	o
224039	224037	Pare-chocs avant gris avec garniture peinte de couleur carrosserie (Dépendance: ABH22028)	-	68,00	o	o
		Intérieur				
222648	225210	Volant multifonction (3 branches) (Dépendance: ABH22029)	-	408,00	o	o
552768	225050, 225050-01	Occultation cabine nouveau REMIS 5 (dispo à partir de janvier 2020) en plus de option 552637 rideau de séparation cabine avec fonction thermique	-	944,00	o	o
		Systèmes d'assistance				
224052	225200	Régulateur de vitesse avec limiteur de vitesse	-	462,00	o	o
224056		Reconnaissance des panneaux de signalisation (Dépendance: ABH31892)	7	384,00	o	o
224057	225200	Détecteur de somnolence	-	26,00	o	o
		Multimédia / Navigation				
224071	225210	Système de navigation "Discover Media" incluant "Streaming & Internet" (Dépendance: ABH22031, ABH22032)	5	2.345,00	o	o

Ref.-Nr.	en pack / option	La description: o = option – = techniquement non réalisable s = de série	KG	Tarif*	650 MEG	700 LF
224072	225210	Réception radio numérique (DAB+) (Dépendance: ABH22029)	1		o	o
252684-01	225210	Caméra de recul y compris câblage (Dépendance: ABH22029)	1	805,00	o	o
		Systèmes de transport				
202332		Crochet d'attelage avec boule amovible	30	1.730,00	o	o
102514		THULE LIFT V16, manuel - Porte-vélos pour 2 vélos (arrière); charge maximale 50 kg (Dépendance: ABH11524, Note: H157)	17	805,00	o	o
102515		THULE LIFT V16, manuel - Porte-vélos pour 3 vélos (arrière); charge maximale 50 kg (Dépendance: ABH11524, Note: H157)	18	876,00	o	o
		Porte				
102564		Porte cellule KNAUS PREMIUM avec l'équipement supplémentaire suivant par rapport à la porte CONFORT : verrouillage multiple, système de charnières recouvert, limitation de l'ouverture/ blocage de la portière au moyen d'un ressort pneumatique, y compris fenêtre avec store plissé d'obturation, rangement parapluie intégré, applications de qualité, poche multifonctionnelle dans le design KNAUS	2	750,00	o	o
102610		Porte cellule KNAUS EXCLUSIF: avec baie et éclairage intégré (Coming Home), verrouillage multiple, charnières dissimulées, limitation d'ouverture / verrouillage de la porte au moyen d'un ressort à gaz, double joint, application cuir de haute qualité, verrouillage central élec, compartiment parapluie intégré, poche multifonction	2	1.003,00	o	o
102577		Sac multifonctionnel au design KNAUS adapté comme extension à la porte CONFORT (Dépendance: ABH17649)	-	90,00	o	o
100602	225050, 225050-01	Moustiquaire de porte	4	477,00	o	o
		Trappes de service / Portes de garage				
102522-02		Trappe de service et portes de soute et garage avec verrouillage central (Dépendance: ABH11584)	2	998,00	o	o
		Face AV				
102915-06		KNAUS ServiceBox accessible de l'extérieur : y compris le remplissage d'eau, robinet eau propre / eau usée	-		s	-
102915-03		Selon marque ServiceBox accessible de l'extérieur: y compris le remplissage d'eau; Robinet d'eau propre / usée; Connexion externe 230 V Euro	-		-	s
		Milieu				
102914-10		Coffre à gaz pour 2 bouteilles de gaz d'une capacité de 11 kg (Dépend de l'implantation) (Dépendance: ABH45050, ABH44892)	-		-	s
102914-07		Coffre à gaz pour alimentation bouteille de gaz 1 x 5 kg	-		s	-

*** le poids indiqué est le poids total techniquement admissible. Vous trouverez d'autres options supplémentaires ainsi que des informations juridiques et techniques sur le thème « Poids des véhicules » à partir de la page 4 ff et de la page 59 ff de cette liste de prix et sur configurator.knaus.com/fr.

Veillez noter les notes et les dépendances de la page 56
Tarif* = Tarif public TTC TVA 20% EUR

Ref.-Nr.	en pack / option	La description: o = option – = techniquement non réalisable s = de série	KG	Tarif*	650 MEG	700 LF
		Arrière				
100526-16		Porte de garage 80 x 110 cm, droite	6		s	–
100526-08		Porte de garage 65 x 94 cm, droite	4		–	s
		Baie / Lanterneau / Ventilation				
101820		Baie à cadre SEITZ S7 (Dépendance: ABH11585)	-	970,00	o	o
		Face AV				
551778-01	225050, 225050-01	Lanterneau (relevable-inclinable) 70 x 50 cm avec moustiquaire et occultant, translucide avec éclairage (à l'avant)	8	718,00	o	o
102685		Lanterneau panoramique 130 x 45 cm avec moustiquaire et occultant (à l'avant) (Dépendance: ABH17515)	12	375,00	–	o
101721		Baie de pavillon ouvrante dans la casquette avec moustiquaire et occultant, à l'avant	10	738,00	o	o
		Arrière				
101944		Toit panoramique 130 x 45 cm avec moustiquaire et occultant (arrière) (Dépendance: ABH45334)	12	645,00	o	–
101019-02		Baie ouvrante 70 x 40 cm, arrière gauche	6	345,00	o	–
		Revêtement / Construction				
		Matériaux / Graphique du véhicule				
102216		Construction sans bois (Top-Value-Technology)-structure	-	2.149,00	o	o
		Vivre / Dormir				
		Vivre				
552688		Rangement supplémentaires à l'arrière, à gauche et à droite au dessus des lits jumeaux	4	345,00	o	–
552708		Rallonge d'assise dinette extensible (longueur de rallonge env. 100 mm) (Dépendance: ABH31152)	4	312,00	o	–
552960-01		Dinette Mono avec table suspendue et rallonge de table rotative	-		s	–
552960-02		Groupe d'assise lounge	-		–	s
552247-01		Système ISO-Fix pour siège standard, utilisable pour 1 siège enfant	5	275,00	o	–
552327		Coffre fort	6	530,00	o	o
		Dormir				
552574		Lit fixe avec matelas EvoPore HRC y compris revêtement WaterGEL uniquement pour les lits fixes	6	496,00	o	o
551796		Extension de lit	2	552,00	o	–
551234		Élargissement du lit dans la zone des pieds - lit à la française	2	167,00	–	o

Ref.-Nr.	en pack / option	La description: o = option – = techniquement non réalisable s = de série	KG	Tarif*	650 MEG	700 LF
552687		Transformation dinette en lit d'appoint avec pied de table à colonne abaissable	2	577,00	–	o
552369		Drap housse - parfaitement adapté à la forme des matelas - pour 2 places couchage (selon implantationss avec lits fixes)	1	89,00	o	o
		Ameublement et tissu				
		Variante tissu				
552335-05		Sélection tissu : COOL GREY	-		o	o
552188-02		Sélection de tissu : ACTIVE ROYAL	-	427,00	o	o
552188-04		Sélection de tissu : ACTIVE ROCK	-	427,00	o	o
550783-01		Sélection de tissu : CREAM NATURE cuir véritable	-	2.512,00	o	o
		COSY HOME se compose de: 2 oreillers décoratifs, 2 oreillers de couchage, 2 couvertures confortables, chemins de table				
550660-06		Pack PEACH	3	230,00	o	o
550660-02		Pack STONE	3	230,00	o	o
550660-03		Pack AVOCADO	3	230,00	o	o
550660-04		Pack AQUA	3	230,00	o	o
550660-05		Pack MAGNOLIA	3	230,00	o	o
550660-01		Pack EARTH	3	230,00	o	o
		Tapis				
201074		Tapis de sol cabine de conduite au design KNAUS	2	98,00	o	o
550235		Tapis de sol cellule	6	477,00	o	o
		Cuisine / Salle de bain				
		Espace cuisine				
402985-01		Réchaud 3 bruleurs avec couvercle en verre, evier en acier inoxydable, encastré (Dépendance: ABH11470)	-		–	s
402985-05		Réchaud à 2 bruleurs avec couvercle en verre, evier en acier inoxydable, encastré (Dépendance: ABH11470)	-		s	–
400369-01		Four à gaz avec fonction grill (au-dessus du bloc cuisine)	13	864,00	o	o
402767		Réfrigérateur 142 litres (Dépendance: ABH44893)	-		–	s
402602		Réfrigérateur à compresseur 150 litres (y compris compartiment congélateur 30 litres), avec groupe compresseur externe insonorisé	18		s	–
402417		Sélection automatique de l'énergie du réfrigérateur (AES)	3		–	s
		Espace salle de bain				
451777		Caillebotis en bois pour douche	2	291,00	–	o
453505-15		Salle de bain longitudinale avec douche	-		–	s
453505-16		Salle de bain confort avec douche et lavabo	-		s	–

KNAUS VAN TI PLUS VW – Fonctionnalités et options


Ref.-Nr.	en pack / option	La description: o = option – = techniquement non réalisable s = de série	KG	Tarif*	650 MEG	700 LF
Gaz / Chauffage / Climatisation / Eau						
Gaz						
102675		Extracteur pour bouteilles de gaz 2 x 11 kg	13		–	s
301057		Téléaffichage Duo Comfort (avec Eis Ex) (Dépendance: ABH11474)	–	199,00	o	o
301956		Mono contrôle CS TRUMA y compris filtre gaz (Dépendance: ABH11475)	1	386,00	o	o
301957		Duo contrôle CS TRUMA y compris filtre gaz (Dépend de l'implantation) (Dépendance: ABH11475)	1	516,00	o	o
551327		Détecteur de fumée	–	36,00	o	o
302494		Alarme pour gaz	–	145,00	o	o
300518		Prise gaz extérieure	1	270,00	o	o
Chauffage / Climatisation						
351166		Chauffage TRUMA Combi 6 (Dépendance: ABH44893)	14		–	s
351274		Chauffage TRUMA Combi E (Dépendance: ABH30154)	1	852,00	o	o
354173		Chauffage diesel TRUMA Combi 6D	16		s	–
550825		Chauffage au sol électrique	8	853,00	o	o
552052		Climatisation DOMETIC Freshjet 2200 (OEM) (Dépendance: ABH11541, Note: H145)	29	2.822,00	o	o
Eau						
452718-01	225050, 225050-01	Système de filtre à eau "bluuwater"	1	437,00	o	o
Electricité / Multimedia / Sécurité						
Electricité						
251949-09		Prise USB à l'arrière (1 unité)	–	67,00	o	o
250072-06		Prise 230 V SCHUKO supplémentaire dans la cuisine (1 unité)	–	106,00	o	o
250941		Prise extérieure combinée (courant + TV)	–	131,00	o	o
252524		Lumière ambiance y compris Revêtement paroi arrière cuisine dans même aspect que surface de travail	3	468,00	o	o
253747-01		Batterie LiFePO4 (à la place de la batterie cellule standard de série) (Dépendance: ABH22524, ABH11542)	-12	1.310,00	–	o
253747-02		Batterie LiFePO4 (Dépendance: ABH22524, ABH11542)	-12		s	–
253748-01		Batterie LiFePO4 supplémentaire pour la cellule (Dépendance: ABH44997, ABH22522, ABH11542)	12	1.548,00	o	o
253782		Système Panneau solaire	17	1.911,00	o	o
Multimedia						
252583		Système antenne complet Oyster 60 Premium, Twin (Dépendance: ABH44894, Note: H145)	15	3.010,00	o	o

Ref.-Nr.	en pack / option	La description: o = option – = techniquement non réalisable s = de série	KG	Tarif*	650 MEG	700 LF
252284	210205	TV 32" avec Tuner HD (Dépendance: ABH43472)	5	1.189,00	–	o
253609	210200	SMART TV 27 " avec tuner HD (Dépendance: ABH43472)	4	1.068,00	o	–
252283	210205	Support TV électrique confort dans le séjour (Dépendance: ABH43469)	6	1.409,00	–	o
252448-01		SMART TV 21,5 " avec tuner HD incl. Support, dans l'espace couchage (Dépendance: ABH43473)	6	1.258,00	o	o
252405	210200	Support TV	3	414,00	o	–
252479	210200, 210205	Pré-câblage pour TV dans zone couchage	1	100,00	o	o
253651	210200, 210205	Antenne LTE/WIFI externe	3	1.200,00	o	o
Sécurité						
252733	210021	Alarme "Cobra CAN AK 46 PR-C" composé de: détection interne, pouvant être désactivée, sirène avec alimentation séparée. dispositif de sécurité sur portes et fenêtres.	4	1.200,00	o	o
252734	210021	Détecteur de gaz (uniquement en relation avec option 252733) (Dépendance: ABH11499)	–	239,00	o	o
252698	114580	Tracker GPS velocate® (matériel sans fonction de suivi personnel, suivi du vol moyennant des frais supplémentaires) (Note: H146)	–	351,00	o	o
252815	114580	Licence LIFETIME illimitée, personnelle, valable en Europe pour le tracking "velocate" (Dépendance: ABH11500)	–	431,00	o	o
253809	114580	Velocate® sensors (gas, temperature, motion) (Dépendance: ABH11501)	–	268,00	o	o
Stores extérieurs / Accessoires pour stores						
Store THULE OMNISTOR						
500893		Store 355 x 250 cm Blanc	28	1.201,00	o	–
501333		Store 405 x 250 cm Blanc	31	1.322,00	–	o
501333-01		Store 405 x 250 cm Anthracite	31	1.322,00	–	o
Accessoires						
952823	225050, 225050-01	Bon MediKit: Bon pour un ensemble de médicaments exclusifs (comprend un spray pour les plaies, un spray de désinfection et divers médicaments en pharmacie uniquement) (Note: H137)	–	114,00	o	o
954273	225050, 225050-01	Distributeurs de savon et de liquide vaisselle	1	70,00	o	o

L!VE TI – FIAT

Données techniques

Tarifs



Données techniques	590 MF	650 MF	650 MEG	700 MEG
MOTORISATION DE BASE				
FIAT Ducato 3.500 kg*** ; 2,2 l 140 Multijet avec système start & stop avec alternateur intelligent (220 A) ; Traction avant ; Euro 6d finale (103 kW / 140 ch)				
Prix de vente conseillé TTC transport inclus [EUR]	74.024,00 €	79.954,00 €	80.814,00 €	86.934,00 €
EQUIPEMENT DE BASE				
Châssis	FIAT	FIAT	FIAT	FIAT
Puissance du moteur	103 kW / 140 ch	103 kW / 140 ch	103 kW / 140 ch	103 kW / 140 ch
Boîte de vitesses	man.	man.	man.	man.
Longueur totale (cm)	640	694	694	748
Largeur (extérieur) (cm)	232	232	232	232
Largeur (intérieur) (cm)	218	218	218	218
Hauteur (extérieur) (cm)	279	279	279	279
Hauteur (intérieur) (cm)	200	200	200	200
Masse du véhicule en ordre de marche de la variante de base allemande homologuée (kg) (Note: H140)	2.755 (2.617 - 2.893)	2.865 (2.722 - 3.008)	2.865 (2.722 - 3.008)	2.945 (2.798 - 3.092)
Poids total techniquement autorisé*** (kg)	3.500	3.500	3.500	3.500
Masse maximale des équipements supplémentaires (kg)	317	191	187	88
Poids tractable autorisé (kg)	2.000	2.000	2.000	2.000
Empattement (cm)	345	380	380	403
Dimensions des pneus	225/75 R 16 CP, 215/70 R 15 CP	225/75 R 16 CP, 215/70 R 15 CP	225/75 R 16 CP, 215/70 R 15 CP	225/75 R 16 CP, 215/70 R 15 CP
Dimensions des jantes	6j x 16 H2, 6j x 15	6j x 16 H2, 6j x 15	6j x 16 H2, 6j x 15	6j x 16 H2, 6j x 15
Nombre de places carte grise	4	4	4	4
Nombre de couchages (Note: H141)	2	3	3	4

Remarques importantes

Lors de la sélection et de la configuration de votre véhicule, veuillez noter que l'installation en usine d'équipements supplémentaires augmente la masse réelle du véhicule et réduit la charge utile. Le poids des équipements supplémentaires (« Packs », « Caractéristiques d'équipement » et « Options ») indiqué dans les pages suivantes correspond au poids supplémentaire par rapport à l'équipement standard de chaque implantation. Le poids total de l'équipement supplémentaire configuré ne doit pas dépasser le poids maximal de l'équipement supplémentaire fixé par le constructeur et indiqué dans les caractéristiques techniques. Il s'agit d'une valeur calculée pour chaque implantation, avec laquelle Knaus Tabbert AG, en tant que fabricant, détermine le poids maximum disponible pour les équipements supplémentaires installés en usine.

Le « poids en ordre de marche » indiqué dans les caractéristiques techniques est une valeur nominale calculée, sujette à des fluctuations liées à la production pouvant atteindre $\pm 5\%$. Ces tolérances liées à la production, jusqu'à $\pm 5\%$, sont autorisées par la loi et sont indiquées séparément dans les caractéristiques techniques après la valeur calculée. Étant donné que ces tolérances légalement admissibles affectent directement le poids réel de votre véhicule et, par conséquent, le poids maximal des équipements supplémentaires, veuillez à en tenir compte lors de la configuration de votre véhicule.

Le poids maximum des équipements supplémentaires spécifié par le constructeur a pour but de garantir que la charge utile dite minimale légale pour les bagages et autres accessoires est effectivement disponible pour la charge utile après la livraison d'un véhicule par le constructeur. Si le poids réel du véhicule est augmenté par la sélection d'équipements supplémentaires au point qu'il n'y a mathématiquement plus de charge utile suffisante entre le poids réel du véhicule et le poids total admissible pour le transport des passagers autorisés et la charge utile minimale (voir ci-dessous), vous avez en principe la possibilité (en fonction de l'implantation) de sélectionner une augmentation de la charge du véhicule dans le cadre de la configuration, de sélectionner une réduction du nombre de sièges autorisés pendant les déplacements et/ou de désélectionner des équipements supplémentaires afin de pouvoir poursuivre la configuration. Sinon, la configuration et donc le processus de commande de votre véhicule ne pourront pas être poursuivis. Vous trouverez des informations techniques et juridiques détaillées sur le thème « Poids des véhicules » à partir de la page 59 et sur le site « configurator.knaus.com/fr »

*** le poids indiqué est le poids total techniquement admissible. Vous trouverez d'autres options supplémentaires ainsi que des informations juridiques et techniques sur le thème « Poids des véhicules » à partir de la page 4 f et de la page 59 ff de cette liste de prix et sur configurator.knaus.com/fr.

Motorisation / Transmission / Boite de vitesses / Augmentation de charge		203756	Système de freinage post-collision	Revêtement / Construction	
203001-99	FIAT Ducato 3.500 kg*** ; 2,2 l 140 Multijet avec système start & stop avec alternateur intelligent (220 A) ; Traction avant ; Euro 6d finale (103 kW / 140 ch)	222881	Assitant de stabilisation vent latéral	100887	Toiture en «GFK» avec sensibilité réduite à la grêle en blanc
202826	Boîte manuelle à 6 vitesses	202890	Réservoir carburant 75 litres	102926-18	Concept arrière Foldxpant - Paroi arrière entièrement en plastique avec support d'éclairage arrière intégré
Châssis / Mécanisme de roulement / Augmentation du PTAC du véhicule		202891	Clé du véhicule avec télécommande pour verrouiller et déverrouiller les portes de la cabine	102926-06	Alu tôle lisse en blanc
202843	Châssis voie élargie	200488	Rétroviseurs extérieurs électriques réglables et chauffants	102928-05	Revêtement de soubassement résistant
202844	Conduite volant à gauche	202901-01	Feux de jour dans les phares de série	Éclairage / Technologie	
202852-01	Châssis couleur : (non métallisé) blanc	250233	Pré-équipement radio incluant 2 haut-parleurs	102933-01	KNAUS Cateye evolution-feu arrière avec signature nocturne exclusive et clignotants dynamiques en technologie LED
203718-01	Grille de calandre noire avec clip chromé	251925	Pré cablage caméra de recul	102933-12	Troisième feu stop intégré à l'arrière
201788	Pare-chocs avant peint couleur carrosserie	102273-01	Charge maximale dans le garage arrière: 113 kg	252937	Lampe d'auvent avec détecteur de mouvements LED
202132	Pneumatiques 16" au lieu de 15" - uniquement possible pour les 3.500 kg light	203933	Préparation à l'installation d'un attelage	Meuble / Surface	
212561-01	Jantes en acier (Dépendance: ABH11516)	Porte		552940-10	Décor mobilier : Matara Teak Tiberino
200868	Enjoliveurs de roues au design KNAUS (Dépendance: ABH11518)	102564	Porte cellule KNAUS PREMIUM avec l'équipement supplémentaire suivant par rapport à la porte CONFORT : verrouillage multiple, système de charnières recouvert, limitation de l'ouverture/ blocage de la portière au moyen d'un ressort pneumatique, y compris fenêtre avec store plissé d'obturation, rangement parapluie intégré, applications de qualité, poche multifonctionnelle dans le design KNAUS	552941-29	Combinaison de meubles de haute qualité avec des surfaces d'accentuation dans un décor Samoa
200176	Climatisation cabine manuelle y compris filtre à pollen, avec affichage de la température extérieure	100602	Moustiquaire de porte	552944-02	Revêtement de sol PVC en Yacht Design
201862	Airbag conducteur	102840	Système de verrouillage à une clé	552941-16	Placards de pavillon avec fonction "Soft Close"
200501	Airbag passager	Trappes de service / Portes de garage		Vivre / Dormir	
201952-01	Siège conducteur réglable en hauteur	102911	Trappes de service / portes de soude et garage / ouverture manuelle	551770	Salon en L avec table à pied télescopique, plateau de table orientable dans toutes les directions (Dépendance: ABH31151)
201952	Siège passager réglable en hauteur	102915-03	Selon marque ServiceBox accessible de l'extérieur: y compris le remplissage d'eau; Robinet d'eau propre / usée; Connexion externe 230 V Euro	552945-01	Matelas EvoPore HRC, uniquement lits fixes
202478	Commandes radio au volant	102916-01	Portillon de service pour ServiceBox 53 x 37,5 cm, avant gauche	552335-05	Sélection tissu : COOL GREY
200975-01	Siège de cabine d'origine FIAT "Captainchair" avec acoudoir	102914-14	Coffre à gaz avec couvercle extérieur et plancher en bois (Dépend de l'implantation)	Cuisine / Salle de bain	
201789	Sièges pilotes confort avec housse tissu identique à celui de la cellule - uniquement si option 200633	102914-10	Coffre à gaz pour 2 bouteilles de gaz d'une capacité de 11 kg	402985-01	Réchaud 3 bruleurs avec couvercle en verre, evier en acier inoxydable, encastré (Dépendance: ABH11470)
200633	Sièges cabine pivotants - uniquement si option 201789	Baie / Lanterneau / Ventilation		552941-17	Tiroirs de cuisine avec fonction "Soft Close"
550610	Set d'occultant pare-brise et vitres latérales	101820	Baie à cadre SEITZ S7	402767	Réfrigérateur 142 litres (Dépend de l'implantation)
200567	Régulateur de vitesse – Cruise Control	551778-01	Lanterneau (relevable-inclinable) 70 x 50 cm avec moustiquaire et occultant, translucide avec éclairage (à l'avant)	402417	Sélection automatique de l'énergie du réfrigérateur (AES)
202871	ESP	102619-03	Lanterneau 40 x 40 cm avec moustiquaire et occultant, translucide, (arrière)	453502-07	Armature de haute qualité
202872	Hill Holder (Aide au démarrage en cote)	100960-04	Lanterneau 28 x 27 cm avec moustiquaire (cabinet de toilette)	453509-07	Tringle à vêtements pliable dans les toilettes ou la douche
202873	ABS	Trappes de service / Portes de garage		453503-01	Toilette Thetford (Dépend de l'implantation)
202874	Antidémarrage électronique	Baie / Lanterneau / Ventilation		Gaz / Chauffage / Climatisation / Eau	
202876	Direction assistée électromécanique	101820	Baie à cadre SEITZ S7	302973	Système de gaz 30 mbar
203755	Système de contrôle de stabilité	551778-01	Lanterneau (relevable-inclinable) 70 x 50 cm avec moustiquaire et occultant, translucide avec éclairage (à l'avant)	302975	Tuyau gaz version CH/FR
		102619-03	Lanterneau 40 x 40 cm avec moustiquaire et occultant, translucide, (arrière)	302979	Régulateur gaz version CH/FR
		100960-04	Lanterneau 28 x 27 cm avec moustiquaire (cabinet de toilette)	551054	Système de recirculation d'air 12 V

*** le poids indiqué est le poids total techniquement admissible. Vous trouverez d'autres options supplémentaires ainsi que des informations juridiques et techniques sur le thème « Poids des véhicules » à partir de la page 4 f et de la page 59 ff de cette liste de prix et sur configurator.knaus.com/fr.

KNAUS LIVE TI FIAT – Equipement de série

351166 Chauffage TRUMA Combi 6 (Dépend de l'implantation)

352059 TRUMA commande CP Plus (Note: H149)

450740 Réservoir eaux usées isolé et chauffé

453510-01 Alimentation en eau avec pompe immergée

453510-03 Alimentation en eau chaude avec robinet mitigeur

453510-07 Conduites d'eau posées dans la zone isolée

452718-01 Système de filtre à eau "bluuwater"

Electricité / Multimedia / Sécurité

253523-02 Alimentation / éclairage intérieur avec 230 V et 12 V, différentes prises intérieures

253526-01 Panneau de commande avec fonction tactile

253527-01 Chargeur 190 VA

253530 Disjoncteur automatique

251949-02 Prise USB à l'avant (1 unité)

252723 Booster de charge pour batterie cellule

253518 Prise 230 V SCHUKO modèle français

252729 Prise supplémentaire 230 V SCHUKO dans le garage (1 unité)

252524 Lumière ambiance y compris Revêtement paroi arrière cuisine dans même aspect que surface de travail

Divers

953542-04 Mode d'emploi (Français)

Accessoires

953543 Garantie d'étanchéité de 10 ans

952823 Bon MediKit: Bon pour un ensemble de médicaments exclusifs (comprend un spray pour les plaies, un spray de désinfection et divers médicaments en pharmacie uniquement) (Note: H137)

954273 Distributeurs de savon et de liquide vaisselle

KNAUS LIVE TI FIAT – Packs

Ref.-Nr.		Tarif*
210030	Pack Styling I	
201786-04	Chassis en couleur : Lanzarote Grey	600,00
201815	Jantes alu avec pneumatiques de série	842,00
	Total des options individuelles	1.442,00
	Prix du pack	1.003,00
	Economie	439,00

Ref.-Nr.		Tarif*
210051	Pack Styling Black	
201815	Jantes alu avec pneumatiques de série	842,00
202139	Phares avec cadres noirs	30,00
203718	Calandre noir brillant	132,00
203720	Spoiler brillant noir (Skid-plate)	76,00
203723	Éclairage avant entièrement à LED (feux de croisement, principaux et clignotants)	1.200,00
	Total des options individuelles	2.280,00
	Prix du pack	1.704,00
	Economie	576,00

Ref.-Nr.		Tarif*
210052	Pack Styling - Alu	
201786-04	Chassis en couleur : Lanzarote Grey	600,00
201815	Jantes alu avec pneumatiques de série	842,00
202139	Phares avec cadres noirs	30,00
203721	Spoiler optique alu (Skid-plate)	76,00
203723	Éclairage avant entièrement à LED (feux de croisement, principaux et clignotants)	1.200,00
	Total des options individuelles	2.748,00
	Prix du pack	2.077,00
	Economie	671,00

Ref.-Nr.		Tarif*
210006	Pack Média (4 kg)	
251793	Caméra de recul y compris câblage	803,00
252143	Radio DAB+, système de navigation tout-en-un avec logiciel camping, sans lecteur CD-DVD, y compris antenne DAB+/FM, 3 ans de mise à jour des cartes	1.911,00
252715	Headup Display vision haute uniquement possible avec pack 210006	1.125,00
	Total des options individuelles	3.839,00
	Prix du pack	2.713,00
	Economie	1.126,00

Ref.-Nr.		Tarif*
210073	Pack TV Twin 27" – Oyster 60 (23 kg)	
252405	Support TV	414,00
252479	Pré-câblage pour TV dans zone couchage	100,00
252583	Système antenne complet Oyster 60 Premium, Twin	3.010,00
253609	SMART TV 27" avec tuner HD	1.068,00
	Ci cette option est choisie la hauteur du véhicule augmente d'a peu près 11 cm.	
	Total des options individuelles	4.592,00
	Prix du pack	4.124,00
	Economie	468,00

Ref.-Nr.		Tarif*
210020	Pack sécurité I (4 kg)	
252733	Alarme "Cobra CAN AK 46 PR-C"	1.200,00
252734	Dectecteur de gaz (uniquement en relation avec option 252733)	239,00
	Total des options individuelles	1.439,00
	Prix du pack	1.261,00
	Economie	178,00

Veuillez noter les notes et les dépendances de la page 56.
Tarif* = Tarif public TTC TVA 20% EUR

Ref.-Nr.	en pack / option	La description: o = option - = techniquement non réalisable s = de série	KG	Tarif*	590 MF	650 MF	650 MEG	700 MEG
		Motorisation / Transmission / Boite de vitesses / Augmentation de charge						
		Motorisation / Transmission						
		Chassis light 3.500 kg						
203004-99		FIAT Ducato 3.500 kg*** ; 2,2 l 180 Multijet avec système start & stop avec alternateur intelligent (220 A) ; Traction avant ; Euro 6d finale (132 kW / 180 ch) (Dépendance: ABH18313, ABH18314)	-	3.015,00	-	o	o	o
		Châssis 4.000 kg						
203007-99		FIAT Ducato 4.000 kg*** ; 2,2 l 180 Multijet avec système start & stop avec alternateur intelligent (220 A) ; Traction avant ; Euro 6d finale (132 kW / 180 ch) (Dépendance: ABH42950, ABH18316)	40	4.931,00	-	o	o	o
		Transmission						
202711		Boîte automatique à 9 rapports (Dépendance: ABH11520)	18	3.720,00	o	o	o	o
		Augmentation de charge						
201781-01		Augmentation de la charge de 3.500 kg*** à 3.650 kg*** (Dépendance: ABH22514)	-	378,00	o	o	o	o
201869-02		Augmentation de la charge de 4.000 kg*** à 4.400 kg*** (Dépendance: ABH42951)	-	318,00	-	o	o	o
551773		Places assises supplémentaire avec ceinture de sécurité	14	584,00	-	o	-	o
		Châssis / Mécanisme de roulement / Augmentation du PTAC du véhicule						
200394		Vérins stabilisateurs arrière	4	411,00	o	o	o	o
202766		Jeu de ressorts hélicoïdaux sur l'essieu arrière - optimisation de la suspension (Dépendance: ABH11512)	10	490,00	o	o	o	o
202060		Suspension pneumatique à 2 canaux pour l'essieu arrière avec compresseur pour améliorer le confort de conduite et réguler la hauteur du véhicule (Dépendance: ABH11513)	25	1.709,00	o	o	o	o
		Peinture						
201786-04	210030, 210052	Chassis en couleur : Lanzarote Grey	-	600,00	o	o	o	o
202139	210051, 210052	Phares avec cadres noirs	-	30,00	o	o	o	o

Ref.-Nr.	en pack / option	La description: o = option - = techniquement non réalisable s = de série	KG	Tarif*	590 MF	650 MF	650 MEG	700 MEG
		Pneumatiques						
203808	221013	Pneus toutes saisons. Adapté à toutes les saisons, spécialement développé pour les camping-cars et les Camper Vans avec des classes d'efficacité améliorées	-	423,00	o	o	o	o
202200		Enjoliveurs de roues 16" (Dépendance: ABH11517)	2	54,00	o	o	o	o
201815	210030, 210051, 210052	Jantes alu avec pneumatiques de série (Dépendance: ABH11520, ABH31150)	-	842,00	o	o	o	o
		Intérieur						
201686		Climatisation cabine automatique, plus-value par rapport à la climatisation manuelle, avec affichage de la température extérieur	-	468,00	o	o	o	o
201519		Volant et pommeau de levier de vitesse gainés de cuir	-	217,00	o	o	o	o
203730		Tableau de bord avec applications "Techno-Design" (alu)	-	108,00	o	o	o	o
202392		Sièges chauffeur et passager chauffants (possible aussi si cuir)	1	797,00	o	o	o	o
203734	221013	Pare-brise chauffant	1	335,00	o	o	o	o
		Systèmes d'assistance						
201787	221013	Aide à la traction "Traction Plus", y compris l'aide à la descente	-	108,00	o	o	o	o
202150	210018, 210019	Détecteurs de pression des pneus	1	276,00	o	o	o	o
202710	210018, 210019	Safety Pack : Pack de sécurité FIAT (comprenant: assistant de freinage d'urgence, système d'avertissement de sortie de voie avec reconnaissance des panneaux de signalisation et atténuation automatique, capteur de pluie et de lumière)	1	967,00	o	o	o	o
203754	210019	Pack Sécurité Easy Driver : Régulateur de vitesse adaptatif, assistant de vitesse intelligent, détection de somnolence	-	840,00	o	o	o	o
203729		Frein de stationnement électrique	-9	590,00	o	o	o	o
		Éclairage / Technique						
200178-01		Phares antibrouillard avec feux de virage	2	192,00	o	o	o	o
201043		Roue de secours	35	210,00	o	o	o	o
202712		Réservoir carburant 90 litres au lieu de 75 litres	13	102,00	o	o	o	o
203731		Sans clé Keyless (Entrée et départ) (Dépendance: ABH11467)	1	724,00	o	o	o	o

*** le poids indiqué est le poids total techniquement admissible. Vous trouverez d'autres options supplémentaires ainsi que des informations juridiques et techniques sur le thème « Poids des véhicules » à partir de la page 4 ff et de la page 59 ff de cette liste de prix et sur configurator.knaus.com/fr.

Veuillez noter les notes et les dépendances de la page 56
Tarif* = Tarif public TTC TVA 20% EUR

Ref.-Nr.	en pack / option	La description: o = option – = techniquement non réalisable s = de série	KG	Tarif*	590 MF	650 MF	650 MEG	700 MEG
202227		Clé supplémentaire avec commande à distance	-	36,00	o	o	o	o
203723	210051, 210052	Éclairage avant entièrement à LED (feux de croisement, principaux et clignotants) (Dépendance: ABH11515, ABH11521)	-	1.200,00	o	o	o	o
202137	203723	Feux de jour à LED	-	360,00	o	o	o	o
203732	221013	230 V Prise 230 V dans la cabine de conduite	-	204,00	o	o	o	o
		Multimédia / Navigation						
252143	210006	Radio DAB+, système de navigation tout-en-un avec logiciel camping, sans lecteur CD-DVD, y compris antenne DAB+/FM, 3 ans de mise à jour des cartes	2	1.911,00	o	o	o	o
203727		Station de charge inductive (Dépendance: ABH35282)	-	263,00	o	o	o	o
203725		Poste de pilotage virtual Cockpit	-	588,00	o	o	o	o
		Systèmes de transport						
102273	200188	Charge maximale dans le garage arrière: 250 kg	20	1.340,00	o	o	o	o
200188		Crochet d'attelage "starr" (Dépendance: ABH11522)	26	1.827,00	o	o	o	o
102514		THULE LIFT V16, manuel - Porte-vélos pour 2 vélos (arrière); charge maximale 50 kg (Dépendance: ABH11524, Note: H157)	17	805,00	o	o	o	o
102515		THULE LIFT V16, manuel - Porte-vélos pour 3 vélos (arrière); charge maximale 50 kg (Dépendance: ABH11524, Note: H157)	18	876,00	o	o	o	o
102764		THULE système de rangement pour garage 1 : 2 pcs. Rails de maintien multifonction sur la paroi arrière, y compris caoutchouc de protection; 2 sangles de serrage avec fonction de cliquet et 6. oeilletons d'arrimage, librement positionnables dans les rails, y compris 1 pièce. Filet à bagages, avec différentes possibilités d'extension avec accessoires d'origine THULE.	4	345,00	-	-	o	o
100237		Porte-moto, charge maxi 120 kg (Dépendance: ABH35284, ABH45169)	50	2.661,00	o	o	o	o
		Porte						
102576		Porte cellule KNAUS EXCLUSIV	2	246,00	o	o	o	o
100212		Marchepied électrique	7	623,00	o	o	o	o
		Trappes de service / Portes de garage						
102522-03		Trappe de service et portes de soute et garage avec verrouillage central (Dépendance: ABH11528, ABH11467)	2	998,00	o	o	o	o

Ref.-Nr.	en pack / option	La description: o = option – = techniquement non réalisable s = de série	KG	Tarif*	590 MF	650 MF	650 MEG	700 MEG
		Face AV						
252578	550566-01	Box de rangement batterie externe pour 2 batteries en surface - emplacement de montage facilement accessible via le volet bas de caisse verrouillable (Dépendance: ABH11529)	-	257,00	o	o	o	o
		Milieu						
102914-01		Accès facile au coffre à gaz via la porte de service dans la paroi latérale	-		s	-	-	-
		Arrière						
100526-14	551711	Porte de garage 80 x 80 cm, droite (Dépendance: ABH11531, ABH11530)	4	502,00	s	s	o	o
100526-16		Porte de garage 80 x 110 cm, droite	6		-	-	s	s
100526-13		Porte de garage 80 x 80 cm, gauche (Dépendance: ABH11533)	4		-	-	w	w
100526-15		Porte de garage 80 x 110 cm, gauche (Dépendance: ABH11609)	6		-	-	s	s
		Baie / Lanterneau / Ventilation						
		Face AV						
101721		Baie de pavillon ouvrante dans la casquette avec moustiquaire et occultant, à l'avant	10	738,00	o	o	o	o
101779		Baie coulissante côté passager, à hauteur du groupe d'assise	8		-	s	-	s
		Milieu						
102619-02		Lanterneau 40 x 40 cm avec moustiquaire et occultant, translucide, (Milieu) (Dépendance: ABH11534)	3	206,00	-	-	o	o
		Arrière						
101944		Toit panoramique 130 x 45 cm avec moustiquaire et occultant (arrière)	12	645,00	-	-	o	o
101019-02		Baie ouvrante 70 x 40 cm, arrière gauche	6		-	-	s	s
		Cabinet de toilette						
101666		Baie de cabinet de toilette ouvrante 52 x 50 cm avec moustiquaire et occultant, cabinet de toilette	6		-	-	-	s
		Revêtement / Construction						
		Matériaux / Graphique du véhicule						
102216		Construction sans bois (Top-Value-Technology)-structure	-	2.149,00	o	o	o	o


Ref.-Nr.	en pack / option	La description: o = option – = techniquement non réalisable s = de série	KG	Tarif*	590 MF	650 MF	650 MEG	700 MEG
		Vivre / Dormir						
		Vivre						
552247		Système ISO-Fix pour 2 sièges enfant	5	275,00	o	o	o	o
		Dormir						
552574		Lit fixe avec matelas EvoPore HRC y compris revêtement WaterGEL uniquement pour les lits fixes	6	496,00	o	o	o	o
551711		Lit jumeau en version basse, comprenant une armoire au-dessus du pied de lit (Dépendance: ABH11536)	-15		–	–	o	o
551234		Élargissement du lit dans la zone des pieds - lit à la française	2	167,00	o	o	–	–
551796		Extension de lit	2	552,00	–	–	o	o
552198	551770	Conversion dinette en lit (Dépendance: ABH11537)	2		–	s	s	–
552198-02	551770	Conversion dinette en lit (Dépendance: ABH11537)	2		–	–	–	s
552369		Drap housse - parfaitement adapté à la forme des matelas - pour 2 places couchage (selon implantationss avec lits fixes)	1	89,00	o	o	o	o
		Ameublement et tissu						
		Variante tissu						
552335-01		Sélection tissu : TURIN	–		o	o	o	o
552335-06		Sélection tissu : BLUE NIGHT	–		o	o	o	o
552188-02		Sélection de tissu : ACTIVE ROYAL	–	427,00	o	o	o	o
552188-04		Sélection de tissu : ACTIVE ROCK	–	427,00	o	o	o	o
550783-01		Sélection de tissu : CREAM NATURE cuir véritable	–	2.512,00	o	o	o	o
		COSY HOME se compose de: 2 oreillers décoratifs, 2 oreillers de couchage, 2 couvertures confortables, chemins de table						
550660-06		Pack PEACH	3	230,00	o	o	o	o
550660-02		Pack STONE	3	230,00	o	o	o	o
550660-03		Pack AVOCADO	3	230,00	o	o	o	o
550660-04		Pack AQUA	3	230,00	o	o	o	o
550660-05		Pack MAGNOLIA	3	230,00	o	o	o	o
550660-01		Pack EARTH	3	230,00	o	o	o	o
		Tapis						
201074		Tapis de sol cabine de conduite au design KNAUS	2	98,00	o	o	o	o
550235		Tapis de sol cellule	6	477,00	o	o	o	o

Ref.-Nr.	en pack / option	La description: o = option – = techniquement non réalisable s = de série	KG	Tarif*	590 MF	650 MF	650 MEG	700 MEG
		Cuisine / Salle de bain						
		Espace cuisine						
402806		Réfrigérateur 133 litres	–		–	s	–	–
400369-01		Four à gaz avec fonction grill (au-dessus du bloc cuisine)	13	864,00	o	o	o	o
		Espace salle de bain						
451777		Caillebotis en bois pour douche	2	291,00	–	–	–	o
453505-15		Salle de bain longitudinale avec douche	–		s	s	–	–
453505-16		Salle de bain confort avec douche et lavabo	–		–	–	s	–
453505-18		Salle de bain fixe avec cabine de douche fixe et dimensions compactes	–		–	–	–	s
453503-03		Toilette à cassette DOMETIC rotative	–		–	–	–	s
		Gaz / Chauffage / Climatisation / Eau						
		Gaz						
301057		Téléaffichage Duo Comfort (avec Eis Ex) (Dépendance: ABH11474)	–	199,00	o	o	o	o
301956		Mono contrôle CS TRUMA y compris filtre gaz (Dépendance: ABH11475)	1	386,00	o	o	o	o
301957		Duo contrôle CS TRUMA y compris filtre gaz (Dépendance: ABH11475)	1	516,00	o	o	o	o
302499		TRUMA LevelControl (pour 1 bouteille de gaz)	–	199,00	o	o	o	o
551327		Détecteur de fumée	–	36,00	o	o	o	o
302494		Alarme pour gaz	–	145,00	o	o	o	o
300518		Prise gaz extérieure	1	270,00	o	o	o	o
		Chauffage / Climatisation						
352971		Chauffage TRUMA Combi 4	14		s	–	–	–
351166		Chauffage TRUMA Combi 6 (Dépend de l'implantation)	14	398,00	o	s	s	s
351274		Chauffage TRUMA Combi E (Dépendance: ABH11538)	1	852,00	o	o	o	o
550566-01		Chauffage à eau chaude ALDE (Dépendance: ABH44688, ABH42953, Note: H160)	41	3.297,00	o	o	o	o
550825		Chauffage au sol électrique	8	853,00	o	o	o	o
352966	550566-01	Tableau de commande de chauffage ALDE LCD (Dépendance: ABH11529)	–		o	o	o	o
552052		Climatisation DOMETIC Freshjet 2200 (OEM) (Dépendance: ABH11541, ABH11478, Note: H145)	29	2.822,00	o	o	o	o

SKY TI – FIAT

Données techniques

Tarifs



Données techniques	650 MEG	650 MF	700 MEG
MOTORISATION DE BASE			
FIAT Ducato 3.500 kg*** ; 2,2 l 140 Multijet avec système start & stop avec alternateur intelligent (220 A) ; Traction avant ; Euro 6d finale (103 kW / 140 ch)			
Prix de vente conseillé TTC transport inclus [EUR]	86.974,00 €	87.124,00 €	92.134,00 €
EQUIPEMENT DE BASE			
Châssis	FIAT	FIAT	FIAT
Puissance du moteur	103 kW / 140 ch	103 kW / 140 ch	103 kW / 140 ch
Boîte de vitesses	man.	man.	man.
Longueur totale (cm)	696	696	750
Largeur (extérieur) (cm)	232	232	232
Largeur (intérieur) (cm)	218	218	218
Hauteur (extérieur) (cm)	279	279	279
Hauteur (intérieur) (cm)	200	200	200
Masse du véhicule en ordre de marche de la variante de base allemande homologuée (kg) (Note: H140)	2.960 (2.812 - 3.108)	2.960 (2.812 - 3.108)	3.030 (2.879 - 3.182)
Poids total techniquement autorisé*** (kg)	3.500	3.500	3.500
Masse maximale des équipements supplémentaires (kg)	115	115	125
Poids tractable autorisé (kg)	2.000	2.000	2.000
Empattement (cm)	380	380	403
Nombre de places carte grise	4	4	3
Nombre de couchages (Note: H141)	2	4	3
Max. places de couchage possibles (Note: H142)	2	6	3
Ceintures de sécurité automatiques 3 points	2	2	2

Remarques importantes

Lors de la sélection et de la configuration de votre véhicule, veuillez noter que l'installation en usine d'équipements supplémentaires augmente la masse réelle du véhicule et réduit la charge utile. Le poids des équipements supplémentaires (« Packs », « Caractéristiques d'équipement » et « Options ») indiqué dans les pages suivantes correspond au poids supplémentaire par rapport à l'équipement standard de chaque implantation. Le poids total de l'équipement supplémentaire configuré ne doit pas dépasser le poids maximal de l'équipement supplémentaire fixé par le constructeur et indiqué dans les caractéristiques techniques. Il s'agit d'une valeur calculée pour chaque implantation, avec laquelle Knaus Tabbert AG, en tant que fabricant, détermine le poids maximum disponible pour les équipements supplémentaires installés en usine.

Le « poids en ordre de marche » indiqué dans les caractéristiques techniques est une valeur nominale calculée, sujette à des fluctuations liées à la production pouvant atteindre $\pm 5\%$. Ces tolérances liées à la production, jusqu'à $\pm 5\%$, sont autorisées par la loi et sont indiquées séparément dans les caractéristiques techniques après la valeur calculée. Étant donné que ces tolérances légalement admissibles affectent directement le poids réel de votre véhicule et, par conséquent, le poids maximal des équipements supplémentaires, veuillez en tenir compte lors de la configuration de votre véhicule.

Le poids maximum des équipements supplémentaires spécifié par le constructeur a pour but de garantir que la charge utile dite minimale légale pour les bagages et autres accessoires est effectivement disponible pour la charge utile après la livraison d'un véhicule par le constructeur. Si le poids réel du véhicule est augmenté par la sélection d'équipements supplémentaires au point qu'il n'y a mathématiquement plus de charge utile suffisante entre le poids réel du véhicule et le poids total admissible pour le transport des passagers autorisés et la charge utile minimale (voir ci-dessous), vous avez en principe la possibilité (en fonction de l'implantation) de sélectionner une augmentation de la charge du véhicule dans le cadre de la configuration, de sélectionner une réduction du nombre de sièges autorisés pendant les déplacements et/ou de désélectionner des équipements supplémentaires afin de pouvoir poursuivre la configuration. Sinon, la configuration et donc le processus de commande de votre véhicule ne pourront pas être poursuivis. Vous trouverez des informations techniques et juridiques détaillées sur le thème « Poids des véhicules » à partir de la page 59 et sur le site « configurator.knaus.com/fr »

*** le poids indiqué est le poids total techniquement admissible. Vous trouverez d'autres options supplémentaires ainsi que des informations juridiques et techniques sur le thème « Poids des véhicules » à partir de la page 4 ff et de la page 59 ff de cette liste de prix et sur configurator.knaus.com/fr.

	Motorisation / Transmission / Boite de vitesses / Augmentation de charge				
203001-99	FIAT Ducato 3.500 kg*** ; 2,2 l 140 Multijet avec système start & stop avec alternateur intelligent (220 A) ; Traction avant ; Euro 6d finale (103 kW / 140 ch)	202891	Clé du véhicule avec télécommande pour verrouiller et déverrouiller les portes de la cabine	102926-18	Concept arrière Foldxpan - Paroi arrière entièrement en plastique avec support d'éclairage arrière intégré
202826	Boîte manuelle à 6 vitesses	200488	Rétroviseurs extérieurs électriques réglables et chauffants	102926-24	Arrêt de toit à l'arrière en technologie LFI (Long Fiber Injection)
	Châssis / Mécanisme de roulement / Augmentation du PTAC du véhicule	202901-01	Feux de jour dans les phares de série		Éclairage / Technologie
202843	Châssis voie élargie	102425	Feux de position casquette à LED	102933-19	KNAUS CATEYE evolution - feu arrière avec signature nocturne exclusive et clignotants dynamiques à technologie LED avec verre extérieure sombre
202844	Conduite volant à gauche	250233	Pré-équipement radio incluant 2 haut-parleurs	102933-20	Troisième feu stop, intégré sur toute la largeur du véhicule en bout du spoiler de toit, éclairage homogène
202852-01	Châssis couleur : (non métallisé) blanc	102273-01	Charge maximale dans le garage arrière: 113 kg	102933-02	Éclairage de plaque d'immatriculation en technologie LED
203718-01	Grille de calandre noire avec clip chromé	203933	Préparation à l'installation d'un attelage	252937	Lampe d'auvent avec détecteur de mouvements LED
201788	Pare-chocs avant peint couleur carrosserie		Porte		Meuble / Surface
202132	Pneumatiques 16" au lieu de 15" - uniquement possible pour les 3.500 kg light	102839	Porte cellule KNAUS CONFORT avec système de verrouillage automobile, conception monobloc, avec double joint, sans fenêtre, 2 crochets à vêtements pliables	552940-01	Décor mobilier : Chêne Nagano
212561-01	Jantes en acier (Dépendance: ABH11516)	100602	Moustiquaire de porte	552941-08	Combinaison de meubles de haute qualité et de surfaces blanches nacrées avec un meulage croisé
200176	Climatisation cabine manuelle y compris filtre à pollen, avec affichage de la température extérieure	102840	Système de verrouillage à une clé	552944-01	Revêtement de sol PVC en Yacht Design
201862	Airbag conducteur		Trappes de service / Portes de garage	552941-16	Placards de pavillon avec fonction "Soft Close"
200501	Airbag passager	102911	Trappes de service / portes de soute et garage / ouverture manuelle	552492	Serrures de meubles en métal
201952-01	Siège conducteur réglable en hauteur	102915-06	KNAUS ServiceBox accessible de l'extérieur : y compris le remplissage d'eau, robinet eau propre / eau usée (Dépend de l'implantation)		Vivre / Dormir
201952	Siège passager réglable en hauteur	102916-04	Portillon de service pour ServiceBox 70 x 40 cm, avant gauche	552428	Poches en tissu au niveau du lit
202478	Commandes radio au volant	102914-14	Coffre à gaz avec couvercle extérieur et plancher en bois	551770	Salon en L avec table à pied télescopique, plateau de table orientable dans toutes les directions
200975-01	Siège de cabine d'origine FIAT "Captainchair" avec acouidoir	102914-10	Coffre à gaz pour 2 bouteilles de gaz d'une capacité de 11 kg	552945-01	Matelas EvoPore HRC, uniquement lits fixes
201789	Sièges pilotes confort avec housse tissu identique à celui de la cellule - uniquement si option 200633	100526-16	Porte de garage 80 x 110 cm, droite (Dépend de l'implantation)	552198	Conversion dinette en lit
200633	Sièges cabine pivotants - uniquement si option 201789		Baie / Lanterneau / Ventilation	552335-02	Sélection tissu : INDIAN SUMMER
550610	Set d'occultant pare-brise et vitres latérales	102923-04	Baies à double vitrage teintées, suspendues et ouvrantes (avec moustiquaire et occultant)		Cuisine / Salle de bain
200567	Régulateur de vitesse – Cruise Control	551778-01	Lanterneau (relevable-inclinable) 70 x 50 cm avec moustiquaire et occultant, translucide avec éclairage (à l'avant)	402985-01	Réchaud 3 brûleurs avec couvercle en verre, evier en acier inoxydable, encastré (Dépendance: ABH11470)
202871	ESP	102619-02	Lanterneau 40 x 40 cm avec moustiquaire et occultant, translucide, (Milieu)	552941-17	Tiroirs de cuisine avec fonction "Soft Close"
202872	Hill Holder (Aide au démarrage en cote)	102619-03	Lanterneau 40 x 40 cm avec moustiquaire et occultant, translucide, (arrière)	402767	Réfrigérateur 142 litres
202873	ABS	100960-04	Lanterneau 28 x 27 cm avec moustiquaire (cabinet de toilette) (Dépend de l'implantation)	402417	Sélection automatique de l'énergie du réfrigérateur (AES)
202874	Antidémarrage électronique		Revêtement / Construction	453502-07	Armature de haute qualité
202876	Direction assistée électromécanique	100887	Toiture en «GFK» avec sensibilité réduite à la grêle en blanc	453509-07	Tringle à vêtements pliable dans les toilettes ou la douche
203755	Système de contrôle de stabilité	102926-06	Alu tôle lisse en blanc	453503-01	Toilette Thetford (Dépend de l'implantation)
203756	Système de freinage post-collision	102928-02	Plancher panneau sandwich avec revêtement de soubassement en GFK		Gaz / Chauffage / Climatisation / Eau
222881	Assitant de stabilisation vent latéral			302973	Système de gaz 30 mbar
202890	Réservoir carburant 75 litres			302975	Tuyau gaz version CH/FR
				302979	Régulateur gaz version CH/FR

KNAUS SKY TI FIAT – Equipement de série

551054	Système de recirculation d'air 12 V
351166	Chauffage TRUMA Combi 6
352059	TRUMA commande CP Plus (Note: H149)
453510-01	Alimentation en eau avec pompe immergée
453510-03	Alimentation en eau chaude avec robinet mitigeur
453510-07	Conduites d'eau posées dans la zone isolée
452718-01	Système de filtre à eau "bluuwater"
Electricité / Multimedia / Sécurité	
253523-02	Alimentation / éclairage intérieur avec 230 V et 12 V, différentes prises intérieures
253526-04	Système électrique en réseau comprenant un panneau de commande central avec affichage de l'état des batteries / réservoirs d'eau propre et d'eaux usées / connexion électrique
253534-06	Éclairage intérieur entièrement en technique LED
253526-02	Panneau de commande
253527-02	Chargeur 216 VA
253530	Disjoncteur automatique
251949-02	Prise USB à l'avant (1 unité)
252723	Booster de charge pour batterie cellule
253518	Prise 230 V SCHUKO modèle français
252729	Prise supplémentaire 230 V SCHUKO dans le garage (1 unité)
Divers	
953542-04	Mode d'emploi (Français)
Accessoires	
953543	Garantie d'étanchéité de 10 ans
952823	Bon MediKit: Bon pour un ensemble de médicaments exclusifs (comprend un spray pour les plaies, un spray de désinfection et divers médicaments en pharmacie uniquement) (Note: H137)
954273	Distributeurs de savon et de liquide vaisselle

KNAUS SKY TI FIAT – Packs

Ref.-Nr.		Tarif*
210030 Pack Styling I		
201786-04	Chassis en couleur : Lanzarote Grey	600,00
201815	Jantes alu avec pneumatiques de série	842,00
	Total des options individuelles	1.442,00
	Prix du pack	1.003,00
	Economie	439,00

Ref.-Nr.		Tarif*
210051 Pack Styling Black		
201815	Jantes alu avec pneumatiques de série	842,00
202139	Phares avec cadres noirs	30,00
203718	Calandre noir brillant	132,00
203720	Spoiler brillant noir (Skid-plate)	76,00
203723	Éclairage avant entièrement à LED (feux de croisement, principaux et clignotants)	1.200,00
	Total des options individuelles	2.280,00
	Prix du pack	1.704,00
	Economie	576,00

Ref.-Nr.		Tarif*
210052 Pack Styling - Alu		
201786-04	Chassis en couleur : Lanzarote Grey	600,00
201815	Jantes alu avec pneumatiques de série	842,00
202139	Phares avec cadres noirs	30,00
203721	Spoiler optique alu (Skid-plate)	76,00
203723	Éclairage avant entièrement à LED (feux de croisement, principaux et clignotants)	1.200,00
	Total des options individuelles	2.748,00
	Prix du pack	2.077,00
	Economie	671,00

Ref.-Nr.		Tarif*
210006 Pack Média (4 kg)		
251793	Caméra de recul y compris câblage	803,00
252143	Radio DAB+, système de navigation tout-en-un avec logiciel camping, sans lecteur CD-DVD, y compris antenne DAB+ / FM, 3 ans de mise à jour des cartes	1.911,00
252715	Headup Display vision haute uniquement possible avec pack 210006	1.125,00
	Total des options individuelles	3.839,00
	Prix du pack	2.713,00
	Economie	1.126,00

Ref.-Nr.		Tarif*
210200 PackTV 27" (y compris antenne externe LTE / W-LAN) (11 kg)		
252405	Support TV	414,00
252479	Pré-câblage pour TV dans zone couchage	100,00
253609	SMART TV 27 " avec tuner HD	1.068,00
253651	Antenne LTE/WIFI externe	1.200,00
	Total des options individuelles	2.782,00
	Prix du pack	2.168,00
	Economie	614,00

Ref.-Nr.		Tarif*
210020 Pack sécurité I (4 kg)		
252733	Alarme "Cobra CAN AK 46 PR-C"	1.200,00
252734	Detecteur de gaz (uniquement en relation avec option 252733)	239,00
	Total des options individuelles	1.439,00
	Prix du pack	1.261,00
	Economie	178,00

Veuillez noter les notes et les dépendances de la page 56
Tarif* = Tarif public TTC TVA 20% EUR

Ref.-Nr.		Tarif*
210018	Pack Care-Drive FIAT (2 kg)	
202150	Détecteurs de pression des pneus	276,00
202710	Safety Pack : Pack de sécurité FIAT (comprenant: assistant de freinage d'urgence, système d'avertissement de sortie de voie avec reconnaissance des panneaux de signalisation et atténuation automatique, capteur de pluie et de lumière)	967,00
	Total des options individuelles	1.243,00
	Prix du pack	1.160,00
	Economie	83,00

Ref.-Nr.		Tarif*
225035	Pack Energy-Basic	
232667	Chargeur de batterie intelligent avec 25 A de taux de charge	219,00
252654	Panneau de commande tactile avec concept de fonctionnement intuitif de composants en réseau au lieu d'un panneau de commande standard inclus capteur de température intérieure et extérieure	402,00
	Total des options individuelles	621,00
	Prix du pack	585,00
	Economie	36,00

Ref.-Nr.		Tarif*
221013	Pack Arctique (1 kg)	
201787	Aide à la traction "Traction Plus", y compris l'aide à la descente	108,00
203732	230 V Prise 230 V dans la cabine de conduite	204,00
203734	Pare-brise chauffant	335,00
203808	Pneus toutes saisons. Adapté à toutes les saisons, spécialement développé pour les camping-cars et les Camper Vans avec des classes d'efficacité améliorées	423,00
	Total des options individuelles	1.070,00
	Prix du pack	998,00
	Economie	72,00

Ref.-Nr.		Tarif*
210019	Pack Care Drive - Advance (2 kg)	
202150	Détecteurs de pression des pneus	276,00
202710	Safety Pack : Pack de sécurité FIAT (comprenant: assistant de freinage d'urgence, système d'avertissement de sortie de voie avec reconnaissance des panneaux de signalisation et atténuation automatique, capteur de pluie et de lumière)	967,00
203754	Pack Sécurité Easy Driver : Régulateur de vitesse adaptatif, assistant de vitesse intelligent, détection de somnolence	840,00
	Total des options individuelles	2.083,00
	Prix du pack	1.911,00
	Economie	172,00

Ref.-Nr.		Tarif*
225030	Pack Énergie Plus (24 kg)	
232667	Chargeur de batterie intelligent avec 25 A de taux de charge	219,00
250201	Batterie cellule supplémentaire	479,00
251757	Sensor de batterie pour batterie cellule	398,00
252654	Panneau de commande tactile avec concept de fonctionnement intuitif de composants en réseau au lieu d'un panneau de commande standard inclus capteur de température intérieure et extérieure	402,00
	Total des options individuelles	1.498,00
	Prix du pack	1.099,00
	Economie	399,00

Ref.-Nr.		Tarif*
114580	Pack Connected-Security pour velocate® GPS-Tracker	
252698	Tracker GPS velocate® (matériel sans fonction de suivi personnel, suivi du vol moyennant des frais supplémentaires)	351,00
252815	Licence LIFETIME illimitée, personnelle, valable en Europe pour le tracking "velocate"	431,00
253809	velocate® sensors (gas, temperature, motion)	268,00
	En outre, le matériel est préparé pour être étendu par des capteurs optionnels (par exemple, contact de porte et fenêtre). De plus amples informations sont disponibles sur la site www.velocate.com	
	Total des options individuelles	1.050,00
	Prix du pack	913,00
	Economie	137,00

Ref.-Nr.	en pack / option	La description: o = option – = techniquement non réalisable s = de série	KG	Tarif*	650 MEG	650 MF	700 MEG
		Motorisation / Transmission / Boite de vitesses / Augmentation de charge					
		Motorisation / Transmission					
		Chassis light 3.500 kg					
203004-99		FIAT Ducato 3.500 kg*** ; 2,2 l 180 Multijet avec système start & stop avec alternateur intelligent (220 A) ; Traction avant ; Euro 6d finale (132 kW / 180 ch) (Dépendance: ABH22531, ABH22532)	-	3.015,00	o	o	o
		Châssis 4.000 kg					
203007-99		FIAT Ducato 4.000 kg*** ; 2,2 l 180 Multijet avec système start & stop avec alternateur intelligent (220 A) ; Traction avant ; Euro 6d finale (132 kW / 180 ch) (Dépendance: ABH18312, ABH11507)	40	4.931,00	o	o	o
		Transmission					
202711		Boîte automatique à 9 rapports (Dépendance: ABH11520)	18	3.720,00	o	o	o
		Augmentation de charge					
201781-01		Augmentation de la charge de 3.500 kg*** à 3.650 kg*** (Dépendance: ABH22534)	-	378,00	o	o	o
201869-02		Augmentation de la charge de 4.000 kg*** à 4.400 kg*** (Dépendance: ABH42956)	-	318,00	o	o	o
952791		Réduction du nombre de sièges autorisés lors de la conduite de 4 à 3 personnes (Dépendance: ABH50781, ABH50782)	-	-	-	-	o
551773		Places assises supplémentaire avec ceinture de sécurité	14	584,00	-	o	o
		Châssis / Mécanisme de roulement / Augmentation du PTAC du véhicule					
200394		Vérins stabilisateurs arrière	4	411,00	o	o	o
202766		Jeu de ressorts hélicoïdaux sur l'essieu arrière - optimisation de la suspension (Dépendance: ABH11512)	10	490,00	o	o	o
202060		Suspension pneumatique à 2 canaux pour l'essieu arrière avec compresseur pour améliorer le confort de conduite et réguler la hauteur du véhicule (Dépendance: ABH11513)	25	1.709,00	o	o	o
		Peinture					
201786-04	210030, 210052	Chassis en couleur : Lanzarote Grey	-	600,00	o	o	o
202139	210051, 210052	Phares avec cadres noirs	-	30,00	o	o	o

Ref.-Nr.	en pack / option	La description: o = option – = techniquement non réalisable s = de série	KG	Tarif*	650 MEG	650 MF	700 MEG
		Pneumatiques					
203808	221013	Pneus toutes saisons. Adapté à toutes les saisons, spécialement développé pour les camping-cars et les Camper Vans avec des classes d'efficacité améliorées	-	423,00	o	o	o
202200		Enjoliveurs de roues 16" (Dépendance: ABH11517)	2	54,00	o	o	o
200868		Enjoliveurs de roues au design KNAUS (Dépendance: ABH11518)	2	89,00	o	o	o
201815	210030, 210051, 210052	Jantes alu avec pneumatiques de série (Dépendance: ABH11520, ABH31150)	-	842,00	o	o	o
		Intérieur					
201686		Climatisation cabine automatique, plus-value par rapport à la climatisation manuelle, avec affichage de la température extérieure	-	468,00	o	o	o
201519		Volant et pommeau de levier de vitesse gainés de cuir	-	217,00	o	o	o
203730		Tableau de bord avec applications "Techno-Design" (alu)	-	108,00	o	o	o
202392		Sièges chauffeur et passager chauffants (possible aussi si cuir)	1	797,00	o	o	o
203734	221013	Pare-brise chauffant	1	335,00	o	o	o
		Systèmes d'assistance					
201787	221013	Aide à la traction "Traction Plus", y compris l'aide à la descente	-	108,00	o	o	o
202150	210018, 210019	Détecteurs de pression des pneus	1	276,00	o	o	o
202710	210018, 210019	Safety Pack : Pack de sécurité FIAT (comprenant: assistant de freinage d'urgence, système d'avertissement de sortie de voie avec reconnaissance des panneaux de signalisation et atténuation automatique, capteur de pluie et de lumière)	1	967,00	o	o	o
203754	210019	Pack Sécurité Easy Driver : Régulateur de vitesse adaptatif, assistant de vitesse intelligent, détection de somnolence	-	840,00	o	o	o
203729		Frein de stationnement électrique	-9	590,00	o	o	o
		Éclairage / Technique					
200178-01		Phares antibrouillard avec feux de virage	2	192,00	o	o	o
201043		Roue de secours	35	210,00	o	o	o
202712		Réservoir carburant 90 litres au lieu de 75 litres	13	102,00	o	o	o
203731		Sans clé Keyless (Entrée et départ) (Dépendance: ABH11467)	1	724,00	o	o	o

*** le poids indiqué est le poids total techniquement admissible. Vous trouverez d'autres options supplémentaires ainsi que des informations juridiques et techniques sur le thème « Poids des véhicules » à partir de la page 4 f et de la page 59 ff de cette liste de prix et sur configurator.knaus.com/fr.

Veuillez noter les notes et les dépendances de la page 56
 Tarif* = Tarif public TTC TVA 20% EUR

KNAUS SKY TI FIAT – Fonctionnalités et options

Ref.-Nr.	en pack / option	La description: o = option – = techniquement non réalisable s = de série	KG	Tarif*	650 MEG	650 MF	700 MEG
202227		Clé supplémentaire avec commande à distance (Dépendance: ABH11594)	-	36,00	o	o	o
203723	210051, 210052	Éclairage avant entièrement à LED (feux de croisement, principaux et clignotants) (Dépendance: ABH11515, ABH11521)	-	1.200,00	o	o	o
202137	203723	Feux de jour à LED	-	360,00	o	o	o
203732	221013	230 V Prise 230 V dans la cabine de conduite	-	204,00	o	o	o
Multimédia / Navigation							
252143	210006	Radio DAB+, système de navigation tout-en-un avec logiciel camping, sans lecteur CD-DVD, y compris antenne DAB+/FM, 3 ans de mise à jour des cartes	2	1.911,00	o	o	o
203727		Station de charge inductive (Dépendance: ABH35282)	-	263,00	o	o	o
203725		Poste de pilotage virtual Cockpit	-	588,00	o	o	o
Systèmes de transport							
102273	100237, 200188	Charge maximale dans le garage arrière: 250 kg	20	1.340,00	o	o	o
200188		Crochet d'attelage "starr" (Dépendance: ABH11522)	26	1.827,00	o	o	o
102514		THULE LIFT V16, manuel - Porte-vélos pour 2 vélos (arrière); charge maximale 50 kg (Dépendance: ABH11524, Note: H157)	17	805,00	o	o	o
102515		THULE LIFT V16, manuel - Porte-vélos pour 3 vélos (arrière); charge maximale 50 kg (Dépendance: ABH11524, Note: H157)	18	876,00	o	o	o
102764		THULE système de rangement pour garage 1 : 2 pcs. Rails de maintien multifonction sur la paroi arrière, y compris caoutchouc de protection; 2 sangles de serrage avec fonction de cliquet et 6. oeilletons d'arrimage, librement positionnables dans les rails, y compris 1 pièce. Filet à bagages, avec différentes possibilités d'extension avec accessoires d'origine THULE.	4	345,00	o	-	o
100237		Porte-moto, charge maxi 120 kg (Dépendance: ABH35284, ABH45169, ABH11522)	50	2.661,00	o	o	o
Porte							
102564-01		Porte cellule KNAUS PREMIUM: avec les équipements supplémentaires suivants par rapport à la porte CONFORT: verrouillage multiple, limitation d'ouverture / verrouillage de porte par vérin à gaz, y compris fenêtre avec store plissé, compartiment parapluie intégré, applications de haute qualité, sac multifonctionnel dans le Design KNAUS	2	750,00	o	o	o

Ref.-Nr.	en pack / option	La description: o = option – = techniquement non réalisable s = de série	KG	Tarif*	650 MEG	650 MF	700 MEG
102610		Porte cellule KNAUS EXCLUSIF: avec baie et éclairage intégré (Coming Home), verrouillage multiple, charnières dissimulées, limitation d'ouverture / verrouillage de la porte au moyen d'un ressort à gaz, double joint, application cuir de haute qualité, verrouillage central élec, compartiment parapluie intégré, poche multifonction	2	1.003,00	o	o	o
102577		Sac multifonctionnel au design KNAUS adapté comme extension à la porte CONFORT (Dépendance: ABH17649)	-	90,00	o	o	o
100212		Marchepied électrique	7	623,00	o	o	o
Trappes de service / Portes de garage							
102522-03		Trappe de service et portes de soute et garage avec verrouillage central (Dépendance: ABH11528, ABH11467)	2	998,00	o	o	o
Face AV							
102915-03		Selon marque ServiceBox accessible de l'extérieur: y compris le remplissage d'eau; Robinet d'eau propre / usée; Connexion externe 230 V Euro	-		-	s	-
Arrière							
100526-14		Porte de garage 80 x 80 cm, droite	4		-	s	-
100526-15		Porte de garage 80 x 110 cm, gauche	6	502,00	o	-	o
Baie / Lanterneau / Ventilation							
101820		Baie à cadre SEITZ S7	-	970,00	o	o	o
Face AV							
101721		Baie de pavillon ouvrante dans la casquette avec moustiquaire et occultant, à l'avant	10	738,00	o	o	o
101779		Baie coulissante côté passager, à hauteur du groupe d'assise	8	449,00	-	o	-
Arrière							
101944		Toit panoramique 130 x 45 cm avec moustiquaire et occultant (arrière) (Dépendance: ABH45333)	12	645,00	o	-	o
Cabinet de toilette							
101848		Lanterneau (relevable-inclinable) 40 x 40 cm avec moustiquaire et occultant, douche/cabinet de toilette	3	237,00	-	s	o
Revêtement / Construction							
Matériaux / Graphique du véhicule							
102216		Construction sans bois (Top-Value-Technology)-structure	-	2.149,00	o	o	o
Vivre / Dormir							
Vivre							
552247		Système ISO-Fix pour 2 sièges enfant	5	275,00	o	o	o

Ref.-Nr.	en pack / option	La description: o = option – = techniquement non réalisable s = de série	KG	Tarif*	650 MEG	650 MF	700 MEG
552327		Coffre fort	6	530,00	o	o	o
		Dormir					
552574		Lit fixe avec matelas EvoPore HRC y compris revêtement WaterGEL uniquement pour les lits fixes	6	496,00	o	o	o
551746		Lit de pavillon avec mécanisme de levage de haute qualité	38	2.159,00	–	o	–
551234		Élargissement du lit dans la zone des pieds - lit à la française	2	167,00	–	o	–
551796		Extension de lit	2	552,00	o	–	o
552369		Drap housse - parfaitement adapté à la forme des matelas - pour 2 places couchage (selon implantationss avec lits fixes)	1	89,00	o	o	o
		Ameublement et tissu					
		Variante tissu					
552335-03		Sélection tissu : BLUE MARINE	–		o	o	o
552335-04		Sélection tissu : ENERGY	–		o	o	o
552188-02		Sélection de tissu : ACTIVE ROYAL	–	427,00	o	o	o
552188-04		Sélection de tissu : ACTIVE ROCK	–	427,00	o	o	o
550783-01		Sélection de tissu : CREAM NATURE cuir véritable	–	2.512,00	o	o	o
		COSY HOME se compose de: 2 oreillers décoratifs, 2 oreillers de couchage, 2 couvertures confortables, chemins de table					
550660-06		Pack PEACH	3	230,00	o	o	o
550660-02		Pack STONE	3	230,00	o	o	o
550660-03		Pack AVOCADO	3	230,00	o	o	o
550660-04		Pack AQUA	3	230,00	o	o	o
550660-05		Pack MAGNOLIA	3	230,00	o	o	o
550660-01		Pack EARTH	3	230,00	o	o	o
		Tapis					
201074		Tapis de sol cabine de conduite au design KNAUS	2	98,00	o	o	o
550235		Tapis de sol cellule	6	477,00	o	o	o
		Cuisine / Salle de bain					
		Espace cuisine					
400369-01		Four à gaz avec fonction grill (au-dessus du bloc cuisine)	13	864,00	o	o	o
		Espace salle de bain					
451777		Caillebotis en bois pour douche	2	291,00	–	o	o
453505-14		Salle de douche séparée avec porte pliante	–		–	–	s

Ref.-Nr.	en pack / option	La description: o = option – = techniquement non réalisable s = de série	KG	Tarif*	650 MEG	650 MF	700 MEG
453505-15		Salle de bain longitudinale avec douche	–		–	s	–
453505-16		Salle de bain confort avec douche et lavabo	–		s	–	–
453503-03		Toilette à cassette DOMETIC rotative	–		–	–	s
		Gaz / Chauffage / Climatisation / Eau					
		Gaz					
301057		Téléaffichage Duo Comfort (avec Eis Ex) (Dépendance: ABH11634)	–	199,00	o	o	o
301956		Mono contrôle CS TRUMA y compris filtre gaz (Dépendance: ABH11475)	1	386,00	o	o	o
301957		Duo contrôle CS TRUMA y compris filtre gaz (Dépendance: ABH11475)	1	516,00	o	o	o
302499		TRUMA LevelControl (pour 1 bouteille de gaz)	–	199,00	o	o	o
302494		Alarme pour gaz	–	145,00	o	o	o
300518		Prise gaz extérieure	1	270,00	o	o	o
		Chauffage / Climatisation					
351274		Chauffage TRUMA Combi E (Dépendance: ABH11588)	1	852,00	o	o	o
550566-01		Chauffage à eau chaude ALDE (Dépendance: ABH44688, ABH22536, Note: H160)	41	3.297,00	o	o	o
550825		Chauffage au sol électrique	8	853,00	o	o	o
351880		Chauffage au sol à eau chaude (Dépendance: ABH11635)	10	1.176,00	o	o	o
352966	550566-01	Tableau de commande de chauffage ALDE LCD (Dépendance: ABH11529)	–		o	o	o
552052		Climatisation DOMETIC Freshjet 2200 (OEM) (Dépendance: ABH11541, ABH11478, Note: H145)	29	2.822,00	o	o	o
		Eau					
452678-01		Douche extérieure, raccordement dans le garage à gauche	4	312,00	o	o	o
		Electricité / Multimedia / Sécurité					
		Electricité					
251949-09		Prise USB à l'arrière (1 unité)	–	67,00	o	o	o
250072-06		Prise 230 V SCHUKO supplémentaire dans la cuisine (1 unité)	–	106,00	o	o	o
252427		Éclairage d'ambiance avec décor mural de cuisine	3	629,00	o	o	o
250941		Prise extérieure combinée (courant + TV)	–	131,00	o	o	o
250201	225030	Batterie cellule supplémentaire (Dépendance: ABH11542)	24	479,00	o	o	o
253747-01		Batterie LiFePO4 (à la place de la batterie cellule standard de série) (Dépendance: ABH22524, ABH11542)	-12	1.310,00	o	o	o

VAN WAVE – VW

Données techniques

Tarifs



Données techniques

640 MEG

MOTORISATION DE BASE

VW Crafter 35 3.500 kg*; 2,0 l TDI; Euro 6d-Final; SCR; transmission automatique 8 vitesses (130 kW / 177 ch)**

Prix de vente conseillé TTC transport inclus [EUR] 90.224,00 €

EQUIPEMENT DE BASE

Châssis	VW
Puissance du moteur	130 kW / 177 ch
Boîte de vitesses	autom.
Longueur totale (cm)	699
Largeur (extérieur) (cm)	220
Largeur (intérieur) (cm)	205
Hauteur (extérieur) (cm)	283
Hauteur (intérieur) (cm)	196
Masse du véhicule en ordre de marche de la variante de base allemande homologuée (kg) (Note: H140)	2.965 (2.817 - 3.113)
Poids total techniquement autorisé*** (kg)	3.500
Masse maximale des équipements supplémentaires (kg)	91
Poids tractable autorisé (kg)	2.400
Empattement (cm)	364
Vitesse maximale (km/h)	130
Nombre de places carte grise	4
Nombre de couchages (Note: H141)	4
Max. places de couchage possibles (Note: H142)	4
Ceintures de sécurité automatiques 3 points	2

Remarques importantes

Lors de la sélection et de la configuration de votre véhicule, veuillez noter que l'installation en usine d'équipements supplémentaires augmente la masse réelle du véhicule et réduit la charge utile. Le poids des équipements supplémentaires (« Packs », « Caractéristiques d'équipement » et « Options ») indiqué dans les pages suivantes correspond au poids supplémentaire par rapport à l'équipement standard de chaque implantation. Le poids total de l'équipement supplémentaire configuré ne doit pas dépasser le poids maximal de l'équipement supplémentaire fixé par le constructeur et indiqué dans les caractéristiques techniques. Il s'agit d'une valeur calculée pour chaque implantation, avec laquelle Knaus Tabbert AG, en tant que fabricant, détermine le poids maximum disponible pour les équipements supplémentaires installés en usine.

Le « poids en ordre de marche » indiqué dans les caractéristiques techniques est une valeur nominale calculée, sujette à des fluctuations liées à la production pouvant atteindre $\pm 5\%$. Ces tolérances liées à la production, jusqu'à $\pm 5\%$, sont autorisées par la loi et sont indiquées séparément dans les caractéristiques techniques après la valeur calculée. Étant donné que ces tolérances légalement admissibles affectent directement le poids réel de votre véhicule et, par conséquent, le poids maximal des équipements supplémentaires, veuillez à en tenir compte lors de la configuration de votre véhicule.

Le poids maximum des équipements supplémentaires spécifié par le constructeur a pour but de garantir que la charge utile dite minimale légale pour les bagages et autres accessoires est effectivement disponible pour la charge utile après la livraison d'un véhicule par le constructeur. Si le poids réel du véhicule est augmenté par la sélection d'équipements supplémentaires au point qu'il n'y a mathématiquement plus de charge utile suffisante entre le poids réel du véhicule et le poids total admissible pour le transport des passagers autorisés et la charge utile minimale (voir ci-dessous), vous avez en principe la possibilité (en fonction de l'implantation) de sélectionner une augmentation de la charge du véhicule dans le cadre de la configuration, de sélectionner une réduction du nombre de sièges autorisés pendant les déplacements et/ou de désélectionner des équipements supplémentaires afin de pouvoir poursuivre la configuration. Sinon, la configuration et donc le processus de commande de votre véhicule ne pourront pas être poursuivis. Vous trouverez des informations techniques et juridiques détaillées sur le thème « Poids des véhicules » à partir de la page 59 et sur le site « configurator.knaus.com/fr »

Données techniques

640 MEG

Max. de sièges avec ceinture	4
STRUCTURE	
Nombre de baies ouvrantes	3
Porte cellule (cm) : L x H	60 x 195
Épaisseur du toit (mm)	32
Épaisseur paroi (mm)	31
Épaisseur du plancher (mm)	50
ESPACE DE VIE	
Ceinture de sécurité 3 points, sièges dans le sens de la marche	2
Dimensions du lit de pavillon (cm)	177 x 127
Dimensions des lits - arrière (cm)	195 x 87; 201 x 80
CAPACITÉ DES RÉSERVOIRS D'EAU	
Capacité (Litres) réservoir eaux usées	95
Capacité (Litres) réservoir eau propre (Note: H711, H712B)	95
Remplissage des trajets	10
CUISINE	
Réfrigérateur (volume en litres)	150
ALIMENTATION ELECTRIQUE	
Batterie cellule (Ah)	80
Nombre de prises 230 V	6
Nombre de prises USB	1
Nombre de prises 12 V	1

*** le poids indiqué est le poids total techniquement admissible. Vous trouverez d'autres options supplémentaires ainsi que des informations juridiques et techniques sur le thème « Poids des véhicules » à partir de la page 4 f et de la page 59 ff de cette liste de prix et sur configurator.knaus.com/fr.

KNAUS VAN WAVE VW – Equipement de série

Motorisation / Transmission / Boite de vitesses / Augmentation de charge	
224030	VW Crafter 35 3.500 kg***; 2,0 l TDI; Euro 6d-Final; SCR; transmission automatique 8 vitesses (130 kW / 177 CV)
Châssis / Mécanisme de roulement / Augmentation du PTAC du véhicule	
202844	Conduite volant à gauche
202060	Suspension pneumatique à 2 canaux pour l'essieu arrière avec compresseur pour améliorer le confort de conduite et réguler la hauteur du véhicule
202852-01	Châssis couleur : (non métalisé) blanc
222859-01	Pare-chocs avant non peint
212561	Pneumatiques 16 "sur jantes en acier avec enjoliveur de roue, argent
202882	Ventilation cabine
224043	Affichage multifonction "Plus"
222883	Airbags conducteur et passager avant avec désactivation de l'airbag passager
201863	Siège pilote réglable en hauteur
224047	Pack fumeur prise 12 V avec allume-cigare, cendrier et 4 porte-gobelets
224048	Sièges cabine VW d'origine
201789	Sièges pilotes confort avec housse tissu identique à celui de la cellule - uniquement si option 200633
224049	Sièges cabine pivotants - uniquement si option 201789
202887	Pare-brise en verre feuilleté en vitrage à isolation thermique
202888	Vitres latérales avant en verre de protection thermique
552889	Occultation textile pour les fenêtres avant et latérales
202871	ESP
202872	Hill Holder (Aide au démarrage en cote)
202873	ABS
202874	Antidémarrage électronique
202876	Direction assistée électromécanique
224053	Assistant de freinage d'urgence
232880	Frein multi-collision
232898	Système Start-Stop avec récupération d'énergie de freinage
202890	Réservoir carburant 75 litres
202892-02	Lève vitres électriques (Porte conducteur et passager)
202895	Rétroviseurs extérieurs réglable manuellement
202901	Feux de jour dans les phares de série
232903	Télécommande clé rétractable (2x)
232902	Prise 12 V dans la cabine (tableau de bord)
102273	Charge maximale dans le garage arrière: 250 kg

232700-01	Préparation à l'installation d'un attelage
Porte	
102839	Porte cellule KNAUS CONFORT
100602	Moustiquaire de porte
100212	Marchepied électrique
102840	Système de verrouillage à une clé
Trappes de service / Portes de garage	
102911	Trappes de service / portes de soute et garage / ouverture manuelle
102915-06	KNAUS ServiceBox
102916-04	Portillon de service pour ServiceBox 70 x 40 cm, avant gauche
102914-01	Accès facile au coffre à gaz via la porte de service dans la paroi latérale (Dépendance: ABH48325)
102914-07	Coffre à gaz pour alimentation bouteille de gaz 1 x 5 kg (Dépendance: ABH48326)
100526-15	Porte de garage 80 x 110 cm, gauche
100526-16	Porte de garage 80 x 110 cm, droite
Baie / Lanterneau / Ventilation	
102923-04	Baies à double vitrage teintées, suspendues et ouvrantes (avec moustiquaire et occultant)
102619-03	Lanterneau 40 x 40 cm avec moustiquaire et occultant, translucide, (arrière)
102920-03	Aérateur (champignon) cabinet de toilette
Revêtement / Construction	
102926-18	Concept arrière Foldxpant - Paroi arrière entièrement en plastique avec support d'éclairage arrière intégré
100887	Toiture en «GFK» avec sensibilité réduite à la grêle en blanc
102926-06	Alu tôle lisse en blanc
102928-05	Revêtement de soubassement résistant
Éclairage / Technologie	
102933-01	KNAUS Cateye evolution-feu arrière avec signature nocturne exclusive et clignotants dynamiques en technologie LED
102933-02	Éclairage de plaque d'immatriculation en technologie LED
102933-13	Troisième feu stop en technologie LED
252937	Lampe d'auvent avec détecteur de mouvements LED
Meuble / Surface	
552940-10	Décor mobilier : Matará Teak Tiberino
552944-03	Revêtement de sol en PVC durable, style bois
552941-16	Placards de pavillon avec fonction "Soft Close"
Vivre / Dormir	
551770	Salon en L avec table à pied télescopique, plateau de table orientable dans toutes les directions
552945-01	Matelas EvoPore HRC, uniquement lits fixes
551746	Lit de pavillon avec mécanisme de levage de haute qualité
552335-05	Sélection tissu : COOL GREY

Cuisine / Salle de bain	
402985-05	Réchaud à 2 brûleurs avec couvercle en verre, évier en acier inoxydable, encastré (Dépendance: ABH11470)
552941-17	Tiroirs de cuisine avec fonction "Soft Close"
402602	Réfrigérateur à compresseur 150 litres (y compris compartiment congélateur 30 litres), avec groupe compresseur externe insonorisé
453502-07	Armature de haute qualité
453509-07	Tringle à vêtements pliable dans les toilettes ou la douche
453505-16	Salle de bain confort avec douche et lavabo
453503-01	Toilette Thetford
Gaz / Chauffage / Climatisation / Eau	
302973	Système de gaz 30 mbar
302975	Tuyau gaz version CH/FR
302979	Régulateur gaz version CH/FR
551054	Système de recirculation d'air 12 V
354173	Chauffage diesel TRUMA Combi 6D
352059	TRUMA commande CP Plus
450740	Réservoir eaux usées isolé et chauffé
453510-01	Alimentation en eau avec pompe immergée
453510-03	Alimentation en eau chaude avec robinet mitigeur
453510-07	Conduites d'eau posées dans la zone isolée
452718-01	Système de filtre à eau "bluuwater"
Électricité / Multimedia / Sécurité	
253523-02	Alimentation / éclairage intérieur avec 230 V et 12 V, différentes prises intérieures
253526-04	Système électrique en réseau comprenant un panneau de commande central avec affichage de l'état des batteries / réservoirs d'eau propre et d'eaux usées / connexion électrique
253534-06	Éclairage intérieur entièrement en technologie LED
253527-02	Chargeur 216 VA
253530	Disjoncteur automatique
251949-02	Prise USB à l'avant (1 unité)
252723	Booster de charge pour batterie cellule
253518	Prise 230 V SCHUKO modèle français
252729	Prise supplémentaire 230 V SCHUKO dans le garage (1 unité)
253747-02	Batterie LiFePO4 (Dépendance: ABH22521, ABH11542)
Divers	
953542-04	Mode d'emploi (Français)
Accessoires	
953543	Garantie d'étanchéité de 10 ans
952823	Bon MediKit (Note: H137)
954273	Distributeurs de savon et de liquide vaisselle
953548	Kit anti-crevaison, compresseur 12 Volts et produit d'étanchéité pour pneus

*** Le poids indiqué est le poids total techniquement admissible. Vous trouverez d'autres options supplémentaires ainsi que des informations juridiques et techniques sur le thème « Poids des véhicules » à partir de la page 4 ff et de la page 59 ff de cette liste de prix et sur configurator.knaus.com/fr.

KNAUS VAN WAVE VW – Packs

Ref.-Nr.		Tarif *
225200	Pack VW (12 kg)	
224040	Climatisation "Climatic" manuelle	2.108,00
224052	Régulateur de vitesse avec limiteur de vitesse	462,00
224057	Détecteur de somnolence	26,00
224065	Rétroviseurs extérieurs électriques réglables et chauffants	227,00
	Info: sans le pack VW, le délai de livraison du véhicule est prolongé de 3-6 mois.	
	Total des options individuelles	2.823,00
	Prix du pack	2.592,00
	Economie	231,00

Ref.-Nr.		Tarif *
225210	Pack média (VW) (7 kg)	
222648	Volant multifonction (3 branches)	408,00
224071	Système de navigation "Discover Media" incluant "Streaming & Internet"	2.345,00
224072	Réception radio numérique (DAB+)	
252684-01	Caméra de recul y compris câblage	805,00
	Total des options individuelles	3.558,00
	Prix du pack	2.879,00
	Economie	679,00

Ref.-Nr.		Tarif *
210021	Pack sécurité II (4 kg)	
252733	Alarme "Cobra CAN AK 46 PR-C" composé de: détection interne, pouvant être désactivée, sirène avec alimentation séparée. dispositif de sécurité sur portes et fenêtres.	1.200,00
252734	Détecteur de gaz (uniquement en relation avec option 252733)	239,00
	Total des options individuelles	1.439,00
	Prix du pack	1.261,00
	Economie	178,00

Ref.-Nr.		Tarif *
225300	Pack média & assistance (19 kg)	
222648	Volant multifonction (3 branches)	
224054	Contrôle automatique de distance ACC jusqu'à 160 km/h, avec limiteur de vitesse	
224055	Assistant de maintien de trajectoire actif	
224056	Reconnaissance des panneaux de signalisation	
224058	Essuie-glaces intermittents avec détecteur de pluie et allumage automatique des feux	
224071	Système de navigation "Discover Media" incluant "Streaming & Internet"	
224072	Réception radio numérique (DAB+)	
252684-01	Caméra de recul y compris câblage	
	Avec assistant de freinage d'urgence pour transmission automatique (pour régulateur de vitesse ACC jusqu'à 160 km / h)	
	Prix du pack	6.040,00

Ref.-Nr.		Tarif *
225035	Pack Energy-Basic	
232667	Chargeur de batterie intelligent avec 25 A de taux de charge	219,00
252654	Panneau de commande tactile avec concept de fonctionnement intuitif de composants en réseau au lieu d'un panneau de commande standard inclus capteur de température intérieure et extérieure	402,00
	Total des options individuelles	621,00
	Prix du pack	585,00
	Economie	36,00

Ref.-Nr.		Tarif *
114580	Pack Connected-Security pour velocate® GPS-Tracker	
252698	Tracker GPS velocate® (matériel sans fonction de suivi personnel, suivi du vol moyennant des frais supplémentaires)	351,00
252815	Licence LIFETIME illimitée, personnelle, valable en Europe pour le tracking "velocate"	431,00
253809	velocate® sensors (gas, temperature, motion)	268,00
	En outre, le matériel est préparé pour être étendu par des capteurs optionnels (par exemple, contact de porte et fenêtre). De plus amples informations sont disponibles sur la site www.velocate.com	
	Total des options individuelles	1.050,00
	Prix du pack	913,00
	Economie	137,00

Ref.-Nr.		Tarif *
210200	PackTV 27" (y compris antenne externe LTE / W-LAN) (11 kg)	
252405	Support TV	414,00
252479	Pré-câblage pour TV dans zone couchage	100,00
253609	SMART TV 27 " avec tuner HD	1.068,00
253651	Antenne LTE/WIFI externe	1.200,00
	Total des options individuelles	2.782,00
	Prix du pack	2.168,00
	Economie	614,00

Ref.-Nr.	en pack / option	La description: o = option – = techniquement non réalisable s = de série	KG	Tarif*	640 MEG
		Motorisation / Transmission / Boîte de vitesses / Augmentation de charge			
		Augmentation de charge			
201781-05		Augmentation de la charge de 3.500 kg*** à 3.850 kg*** (Dépendance: ABH30986)	-	378,00	o
232769		Augmentation de la charge de 3.500 kg*** à 4.000 kg*** (Dépendance: ABH30986)	-	378,00	o
952791		Réduction du nombre de sièges autorisés lors de la conduite de 4 à 3 personnes (Dépendance: ABH11576)	-		o
952792		Réduction du nombre de sièges autorisés lors de la conduite de 4 à 2 personnes (Dépendance: ABH11576)	-		o
		Châssis / Mécanisme de roulement / Augmentation du PTAC du véhicule			
200394		Vérins stabilisateurs arrière	4	411,00	o
		Peinture			
224037		Châssis en peinture : métallisée Gris Indium (Dépendance: ABH22027)	-	1.835,00	o
224039	224037	Pare-chocs avant gris avec garniture peinte de couleur carrosserie (Dépendance: ABH22028)	-	68,00	o
		Intérieur			
222648	225210, 225300	Volant multifonction (3 branches) (Dépendance: ABH22029)	-	408,00	o
552768		Occultation cabine nouveau REMIS 5 (dispo à partir de janvier 2020) en plus de option 552637 rideau de séparation cabine avec fonction thermique	-	944,00	o
		Systèmes d'assistance			
224052	225200	Régulateur de vitesse avec limiteur de vitesse	-	462,00	o
224057	225200	Détecteur de somnolence	-	26,00	o
224059		Assistant feux de route "Light Assist" (Dépendance: ABH29607)	1	168,00	o
		Éclairage / Technique			
224066		Phares à LED avec feux diurnes à LED	5	1.336,00	o
224067		Prise de courant de 230 V dans la structure du siège conducteur, 300 Watt maxi. puissance utile 15 - 30 minutes, véritable onduleur sinusoïdal, exploitation également possible sans faire tourner le moteur	1	240,00	o
		Multimédia / Navigation			
224071	225210, 225300	Système de navigation "Discover Media" incluant "Streaming & Internet" (Dépendance: ABH22031, ABH22032)	5	2.345,00	o
224072	225210, 225300	Réception radio numérique (DAB+) (Dépendance: ABH22029)	1		o

Ref.-Nr.	en pack / option	La description: o = option – = techniquement non réalisable s = de série	KG	Tarif*	640 MEG
252684-01	225210, 225300	Caméra de recul y compris câblage (Dépendance: ABH22029)	1	805,00	o
		Systèmes de transport			
202332		Crochet d'attelage avec boule amovible	30	1.730,00	o
102514		THULE LIFT V16, manuel - Porte-vélos pour 2 vélos (arrière); charge maximale 50 kg (Dépendance: ABH11524, Note: H157)	17	805,00	o
102515		THULE LIFT V16, manuel - Porte-vélos pour 3 vélos (arrière); charge maximale 50 kg (Dépendance: ABH11524, Note: H157)	18	876,00	o
102764		THULE système de rangement pour garage 1	4	345,00	o
100237		Porte-moto, charge maxi 120 kg (Dépendance: ABH45411, ABH45170, ABH11522)	50	2.661,00	o
		Porte			
102564		Porte cellule KNAUS PREMIUM	2	750,00	o
102610		Porte cellule KNAUS EXCLUSIF	2	1.003,00	o
102577		Sac multifonctionnel au design KNAUS adapté comme extension à la porte CONFORT (Dépendance: ABH17649)	-	90,00	o
		Trappes de service / Portes de garage			
102522-03		Trappe de service et portes de soute et garage avec verrouillage central (Dépendance: ABH11528)	2	998,00	o
		Milieu			
102914-14		Coffre à gaz avec couvercle extérieur et plancher en bois (Dépendance: ABH44893)	-		o
		Baie / Lanterneau / Ventilation			
101820		Baie à cadre SEITZ S7	-	970,00	o
		Face AV			
101721		Baie de pavillon ouvrante dans la casquette avec moustiquaire et occultant, à l'avant	10	738,00	o
		Arrière			
101019-02		Baie ouvrante 70 x 40 cm, arrière gauche	6	345,00	o
		Revêtement / Construction			
		Matériaux / Graphique du véhicule			
102216		Construction sans bois (Top-Value-Technology)-structure	-	2.149,00	o
		Vivre / Dormir			
		Vivre			
552247-01		Système ISO-Fix pour siège standard, utilisable pour 1 siège enfant	5	275,00	o
		Dormir			
552574		Lit fixe avec matelas EvoPore HRC y compris revêtement WaterGEL uniquement pour les lits fixes	6	496,00	o

**** le poids indiqué est le poids total techniquement admissible. Vous trouverez d'autres options supplémentaires ainsi que des informations juridiques et techniques sur le thème « Poids des véhicules » à partir de la page 4 f et de la page 59 ff de cette liste de prix et sur configurator.knaus.com/fr.

Veuillez noter les notes et les dépendances de la page 56
Tarif* = Tarif public TTC TVA 20% EUR

Ref.-Nr.	en pack / option	La description: o = option – = techniquement non réalisable s = de série	KG	Tarif*	6-40 MEG
551796		Extension de lit	2	552,00	o
552369		Drap housse - parfaitement adapté à la forme des matelas - pour 2 places couchage (selon implantations avec lits fixes)	1	89,00	o
		Ameublement et tissu			
		Variante tissu			
552335-06		Sélection tissu : BLUE NIGHT	-		o
552188-02		Sélection de tissu : ACTIVE ROYAL	-	427,00	o
552188-04		Sélection de tissu : ACTIVE ROCK	-	427,00	o
550783-01		Sélection de tissu : CREAM NATURE cuir véritable	-	2.512,00	o
		COSY HOME se compose de: 2 oreillers décoratifs, 2 oreillers de couchage, 2 couvertures confortables, chemins de table			
550660-06		Pack PEACH	3	230,00	o
550660-01		Pack EARTH	3	230,00	o
550660-02		Pack STONE	3	230,00	o
550660-03		Pack AVOCADO	3	230,00	o
550660-04		Pack AQUA	3	230,00	o
550660-05		Pack MAGNOLIA	3	230,00	o
		Tapis			
201074		Tapis de sol cabine de conduite au design KNAUS	2	98,00	o
550235		Tapis de sol cellule	6	477,00	o
		Cuisine / Salle de bain			
		Espace cuisine			
400369-01		Four à gaz avec fonction grill (au-dessus du bloc cuisine)	13	864,00	o
		Gaz / Chauffage / Climatisation / Eau			
		Gaz			
301057		Téléaffichage Duo Comfort (avec Eis Ex) (Dépendance: ABH11474)	-	199,00	o
301956		Mono contrôle CS TRUMA y compris filtre gaz (Dépendance: ABH11475)	1	386,00	o
301957		Duo contrôle CS TRUMA y compris filtre gaz (Dépendance: ABH44893, ABH11475)	1	516,00	o
302499		TRUMA LevelControl (pour 1 bouteille de gaz)	-	199,00	o
551327		Détecteur de fumée	-	36,00	o
302494		Alarme pour gaz	-	145,00	o
300518		Prise gaz extérieure	1	270,00	o
		Chauffage / Climatisation			
351274		Chauffage TRUMA Combi E	1	852,00	o
550825		Chauffage au sol électrique	8	853,00	o

Ref.-Nr.	en pack / option	La description: o = option – = techniquement non réalisable s = de série	KG	Tarif*	6-40 MEG
552052		Climatisation DOMETIC Freshjet 2200 (OEM) (Dépendance: ABH11541)	29	2.822,00	o
		Electricité / Multimedia / Sécurité			
		Electricité			
251949-09		Prise USB à l'arrière (1 unité)	-	67,00	o
252524		Lumière ambiance y compris Revêtement paroi arrière cuisine dans même aspect que surface de travail	3	468,00	o
250072-06		Prise 230 V SCHUKO supplémentaire dans la cuisine (1 unité)	-	106,00	o
250941		Prise extérieure combinée (courant + TV)	-	131,00	o
253748-01		Batterie LiFePO4 supplémentaire pour la cellule (Dépendance: ABH44999, ABH22522, ABH11542)	12	1.548,00	o
253802		Système de panneau solaire	9	1.190,00	o
		Multimedia			
252583		Système antenne complet Oyster 60 Premium,Twin (Dépendance: ABH43470)	15	3.010,00	o
253609	210200	SMART TV 27 " avec tuner HD (Dépendance: ABH11546)	4	1.068,00	o
252448-01		SMART TV 21,5 " avec tuner HD incl. Support, dans l'espace couchage (Dépendance: ABH43471, ABH11547)	6	1.258,00	o
252479	210200	Pré-câblage pour TV dans zone couchage	1	100,00	o
252405	210200, 252448-01	Support TV	3	414,00	o
253651	210200	Antenne LTE/WIFI externe	3	1.200,00	o
		Sécurité			
252733	210021	Alarme "Cobra CAN AK 46 PR-C" composé de:détection interne, pouvant être désactivée, sirène avec alimentation séparée.dispositif de sécurité sur portes et fenêtres.	4	1.200,00	o
252734	210021	Détecteur de gaz (uniquement en relation avec option 252733) (Dépendance: ABH11499)	-	239,00	o
252698	114580	Tracker GPS velocate® (matériel sans fonction de suivi personnel, suivi du vol moyennant des frais supplémentaires) (Note: H146)	-	351,00	o
252815	114580	Licence LIFETIME illimitée, personnelle, valable en Europe pour le tracking "velocate" (Dépendance: ABH11500)	-	431,00	o
253809	114580	Velocate® sensors (gas, temperature, motion) (Dépendance: ABH11501)	-	268,00	o
		Stores extérieurs / Accessoires pour stores			
		Store THULE OMNISTOR			
501333		Store 405 x 250 cm Blanc	31	1.322,00	o

Remarques importantes

Lors de la sélection et de la configuration de votre véhicule, veuillez noter que l'installation en usine d'équipements supplémentaires augmente la masse réelle du véhicule et réduit la charge utile. Le poids des équipements supplémentaires (« Packs », « Caractéristiques d'équipement » et « Options ») indiqué dans les pages suivantes correspond au poids supplémentaire par rapport à l'équipement standard de chaque implantation. Le poids total de l'équipement supplémentaire configuré ne doit pas dépasser le poids maximal de l'équipement supplémentaire fixé par le constructeur et indiqué dans les caractéristiques techniques. Il s'agit d'une valeur calculée pour chaque implantation, avec laquelle Knaus Tabbert AG, en tant que fabricant, détermine le poids maximum disponible pour les équipements supplémentaires installés en usine.

Le « poids en ordre de marche » indiqué dans les caractéristiques techniques est une valeur nominale calculée, sujette à des fluctuations liées à la production pouvant atteindre $\pm 5\%$. Ces tolérances liées à la production, jusqu'à $\pm 5\%$, sont autorisées par la loi et sont indiquées séparément dans les caractéristiques techniques après la valeur calculée. Étant donné que ces tolérances légalement admissibles affectent directement le poids réel de votre véhicule et, par conséquent, le poids maximal des équipements supplémentaires, veuillez à en tenir compte lors de la configuration de votre véhicule. Le poids maximum des équipements supplémentaires spécifié par le constructeur a pour but de garantir que la charge utile dite minimale légale pour les bagages et autres accessoires est effectivement disponible pour la charge utile après la livraison d'un véhicule par le constructeur. Si le poids réel du véhicule est augmenté par la sélection

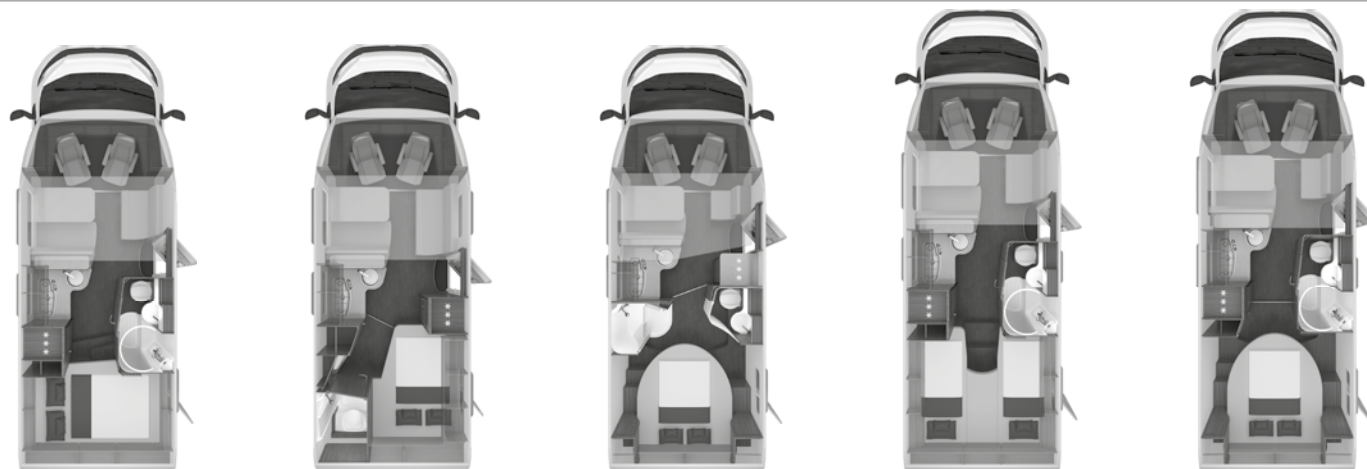
d'équipements supplémentaires au point qu'il n'y a mathématiquement plus de charge utile suffisante entre le poids réel du véhicule et le poids total admissible pour le transport des passagers autorisés et la charge utile minimale (voir ci-dessous), vous avez en principe la possibilité (en fonction de l'implantation) de sélectionner une augmentation de la charge du véhicule dans le cadre de la configuration, de sélectionner une réduction du nombre de sièges autorisés pendant les déplacements et/ou de désélectionner des équipements supplémentaires afin de pouvoir poursuivre la configuration. Sinon, la configuration et donc le processus de commande de votre véhicule ne pourront pas être poursuivis.

Vous trouverez des informations techniques et juridiques détaillées sur le thème « Poids des véhicules » à partir de la page 59 et sur le site « configurator.knaus.com/fr »

L!VE WAVE – FIAT

Données techniques

Tarifs



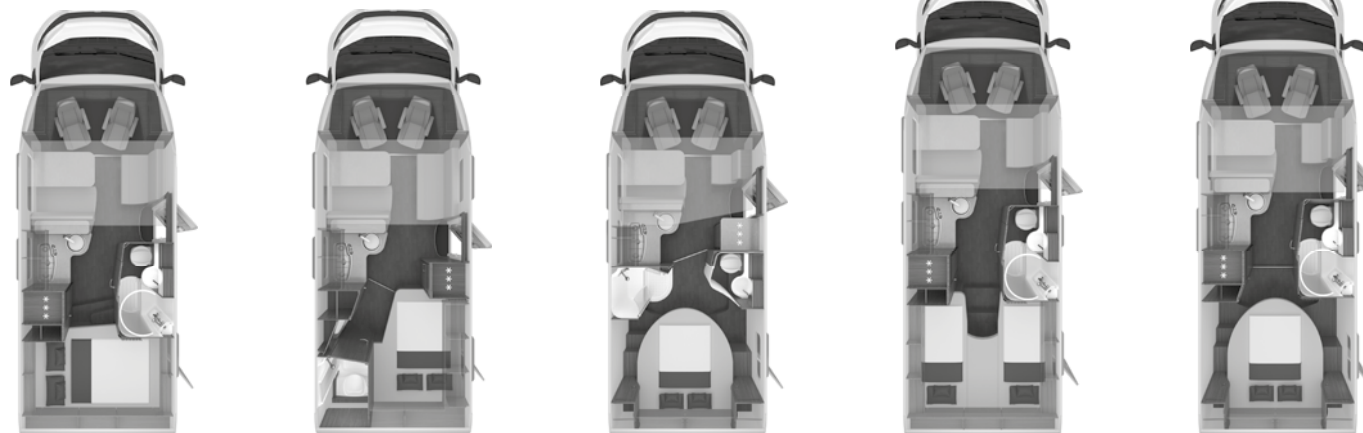
Données techniques	650 MG	650 MF	650 MX	700 MEG	700 MX
MOTORISATION DE BASE					
FIAT Ducato 3.500 kg*** ; 2,2 l 140 Multijet avec système start & stop avec alternateur intelligent (220 A) ; Traction avant ; Euro 6d finale (103 kW / 140 ch)					
Prix de vente conseillé TTC transport inclus [EUR]	77.604,00 €	79.184,00 €	79.834,00 €	85.484,00 €	85.314,00 €
EQUIPEMENT DE BASE					
Châssis	FIAT	FIAT	FIAT	FIAT	FIAT
Puissance du moteur	103 kW / 140 ch	103 kW / 140 ch	103 kW / 140 ch	103 kW / 140 ch	103 kW / 140 ch
Boîte de vitesses	man.	man.	man.	man.	man.
Longueur totale (cm)	694	694	694	748	730
Largeur (extérieur) (cm)	232	232	232	232	232
Largeur (intérieur) (cm)	218	218	218	218	218
Hauteur (extérieur) (cm)	294	294	294	294	294
Hauteur (intérieur) (cm)	215	215	215	215	215
Masse du véhicule en ordre de marche de la variante de base allemande homologuée (kg) (Note: H140)	2.970 (2.822 - 3.119)	2.970 (2.822 - 3.119)	2.970 (2.822 - 3.119)	3.070 (2.917 - 3.224)	2.995 (2.845 - 3.145)
Poids total techniquement autorisé*** (kg)	3.500	3.500	3.500	3.500	3.500
Masse maximale des équipements supplémentaires (kg)	91	97	101		73
Poids tractable autorisé (kg)	2.000	2.000	2.000	2.000	2.000
Empattement (cm)	380	380	380	403	403

*** le poids indiqué est le poids total techniquement admissible. Vous trouverez d'autres options supplémentaires ainsi que des informations juridiques et techniques sur le thème « Poids des véhicules » à partir de la page 4 ff et de la page 59 ff de cette liste de prix et sur configurator.knaus.com/fr.

Veuillez noter les notes et les dépendances de la page 56

L!VE WAVE

Données techniques



Données techniques	650 MG	650 MF	650 MX	700 MEG	700 MX
Dimensions des pneus	225/75 R 16 CP, 215/70 R 15 CP	225/75 R 16 CP, 215/70 R 15 CP	225/75 R 16 CP, 215/70 R 15 CP	225/75 R 16 CP, 215/70 R 15 CP	225/75 R 16 CP, 215/70 R 15 CP
Dimensions des jantes	6J x 16 H2, 6J x 15	6J x 16 H2, 6J x 15	6J x 16 H2, 6J x 15	6J x 16 H2, 6J x 15	6J x 16 H2, 6J x 15
Nombre de places carte grise	4	4	4	4	4
Nombre de couchages (Note: H141)	6	6	5	6	5
Max. places de couchage possibles (Note: H142)	6	6	5	6	5
Ceintures de sécurité automatiques 3 points	2	2	2	2	2
Max. de sièges avec ceinture	5	5	5	5	5
STRUCTURE					
Nombre de baies ouvrantes	5	4	4	5	4
Porte cellule (cm) : L x H	60 x 195	60 x 195	60 x 195	60 x 195	60 x 195
Epaisseur du toit (mm)	32	32	32	32	32
Epaisseur paroi (mm)	31	31	31	31	31
Epaisseur du plancher (mm)	40	40	40	40	40
ESPACE DE VIE					
Ceinture de sécurité 3 points, sièges dans le sens de la marche	2	2	2	2	2
Dimensions du lit de pavillon (cm)	195 x 123	195 x 123	195 x 123	194 x 123	194 x 123
Dimensions des lits - avant (cm)	209 x 118/84	211 x 118	209 x 118/48	209 x 118/84	209 x 118/66
Dimensions des lits - arrière (cm)	212 x 147/135	201 x 141	192 x 162	199 x 78; 205 x 78	192 x 162
CAPACITÉ DES RÉSERVOIRS D'EAU					
Capacité (Litres) réservoir eaux usées	95	95	95	95	95
Capacité (Litres) réservoir eau propre (Note: H711,H712C)	100	100	100	100	100
Remplissage des trajets	10	10	10	10	10
CUISINE					
Réfrigérateur (volume en litres)	142	133	142	142	142
ALIMENTATION ELECTRIQUE					
Batterie cellule (Ah)	80	80	80	80	80
Nombre de prises 230 V	5	5	5	5	5
Nombre de prises USB	2	2	2	2	2

	Motorisation / Transmission / Boite de vitesses / Augmentation de charge
203001-99	FIAT Ducato 3.500 kg**** ; 2,2 l 140 Multijet avec système start & stop avec alternateur intelligent (220 A) ; Traction avant ; Euro 6d finale (103 kW / 140 ch)
202826	Boîte manuelle à 6 vitesses
	Châssis / Mécanisme de roulement / Augmentation du PTAC du véhicule
202843	Châssis voie élargie
202844	Conduite volant à gauche
202852-01	Châssis couleur : (non métalisé) blanc
203718-01	Grille de calandre noire avec clip chromé
201788	Pare-chocs avant peint couleur carrosserie
202132	Pneumatiques 16" au lieu de 15" - uniquement possible pour les 3.500 kg light
212561-01	Jantes en acier (Dépendance: ABH11516)
200868	Enjoliveurs de roues au design KNAUS (Dépend de l'implantation) (Dépendance: ABH11518)
200176	Climatisation cabine manuelle y compris filtre à pollen, avec affichage de la température extérieure
201862	Airbag conducteur
200501	Airbag passager
201952-01	Siège conducteur réglable en hauteur
201952	Siège passager réglable en hauteur
202478	Commandes radio au volant
200975-01	Siège de cabine d'origine FIAT "Captainchair" avec acoudoir
201789	Sièges pilotes confort avec housse tissu identique à celui de la cellule - uniquement si option 200633
200633	Sièges cabine pivotants - uniquement si option 201789
200567	Régulateur de vitesse – Cruise Control
202871	ESP
202872	Hill Holder (Aide au démarrage en cote)
202873	ABS
202874	Antidémarrage électronique
202876	Direction assistée électromécanique
203755	Système de contrôle de stabilité
203756	Système de freinage post-collision
222881	Assitant de stabilisation vent latéral
202890	Réservoir carburant 75 litres
202891	Clé du véhicule avec télécommande pour verrouiller et déverrouiller les portes de la cabine
200488	Rétroviseurs extérieurs électriques réglables et chauffants

202901-01	Feux de jour dans les phares de série
102273-01	Charge maximale dans le garage arrière: 113 kg
203933	Préparation à l'installation d'un attelage
	Porte
102564	Porte cellule KNAUS PREMIUM
102840	Système de verrouillage à une clé
	Trappes de service / Portes de garage
102911	Trappes de service / portes de soute et garage / ouverture manuelle
	Selon marque ServiceBox accessible de l'extérieur: y compris le remplissage d'eau; Robinet d'eau propre / usée; Connexion externe 230 V Euro
102915-03	
102916-01	Portillon de service pour ServiceBox 53 x 37,5 cm, avant gauche
102914-01	Accès facile au coffre à gaz via la porte de service dans la paroi latérale (Dépend de l'implantation)
102914-10	Coffre à gaz pour 2 bouteilles de gaz d'une capacité de 11 kg
	Baie / Lanterneau / Ventilation
102923-04	Baies à double vitrage teintées, suspendues et ouvrantes (avec moustiquaire et occultant)
102619-01	Lanterneau 40 x 40 cm avec moustiquaire et occultant, translucide (à l'avant)
101779	Baie coulissante côté passager, à hauteur du groupe d'assise (Dépend de l'implantation)
101721	Baie de pavillon ouvrante dans la casquette avec moustiquaire et occultant, à l'avant
102619-03	Lanterneau 40 x 40 cm avec moustiquaire et occultant, translucide, (arrière)
100960-04	Lanterneau 28 x 27 cm avec moustiquaire (cabinet de toilette)
	Revêtement / Construction
100887	Toiture en «GFK» avec sensibilité réduite à la grêle en blanc
102926-18	Concept arrière Foldxpant
102926-06	Alu tôle lisse en blanc
102928-05	Revêtement de soubassement résistant
	Éclairage / Technologie
102933-01	KNAUS Cateye evolution-feu arrière avec signature nocturne exclusive et clignotants dynamiques en technologie LED
102933-12	Troisième feu stop intégré à l'arrière
252937	Lampe d'auvent avec détecteur de mouvements LED
	Meuble / Surface
552940-10	Décor mobilier : Matara Teak Tiberino
552941-29	Combinaison de meubles de haute qualité avec des surfaces d'accentuation dans un décor Samoa
552944-02	Revêtement de sol PVC en Yacht Design

552941-16	Placards de pavillon avec fonction "Soft Close"
	Vivre / Dormir
551770	Salon en L avec table à pied télescopique, plateau de table orientable dans toutes les directions (Dépendance: ABH31151)
552945-01	Matelas EvoPore HRC, uniquement lits fixes
551746	Lit de pavillon avec mécanisme de levage de haute qualité (Note: H147)
552198-02	Conversion dinette en lit (Dépend de l'implantation) (Dépendance: ABH11537)
552335-05	Sélection tissu : COOL GREY
	Cuisine / Salle de bain
402985-01	Réchaud 3 brûleurs avec couvercle en verre, evier en acier inoxydable, encastré (Dépendance: ABH11470)
552941-17	Tiroirs de cuisine avec fonction "Soft Close"
402767	Réfrigérateur 142 litres (Dépend de l'implantation)
402417	Sélection automatique de l'énergie du réfrigérateur (AES)
453502-07	Armature de haute qualité
453509-07	Tringle à vêtements pliable dans les toilettes ou la douche
453505-15	Salle de bain longitudinale avec douche (Dépend de l'implantation)
453503-03	Toilette à cassette DOMETIC rotative (Dépend de l'implantation)
	Gaz / Chauffage / Climatisation / Eau
302973	Système de gaz 30 mbar
302975	Tuyau gaz version CH/FR
302979	Régulateur gaz version CH/FR
551054	Système de recirculation d'air 12 V
351166	Chauffage TRUMA Combi 6
453510-01	Alimentation en eau avec pompe immergée
453510-03	Alimentation en eau chaude avec robinet mitigeur
453510-07	Conduites d'eau posées dans la zone isolée
	Electricité / Multimedia / Sécurité
253523-02	Alimentation / éclairage intérieur avec 230 V et 12 V, différentes prises intérieures
253526-01	Panneau de commande avec fonction tactile
253530	Disjoncteur automatique
253527-01	Chargeur 190 VA
251949-02	Prise USB à l'avant (1 unité)
252723	Booster de charge pour batterie cellule
253518	Prise 230 V SCHUKO modèle français
252729	Prise supplémentaire 230 V SCHUKO dans le garage (1 unité)
	Divers
953542-04	Mode d'emploi (Français)
	Accessoires
953543	Garantie d'étanchéité de 10 ans

**** le poids indiqué est le poids total techniquement admissible. Vous trouverez d'autres options supplémentaires ainsi que des informations juridiques et techniques sur le thème « Poids des véhicules » à partir de la page 4 f et de la page 59 ff de cette liste de prix et sur configurator.knaus.com/fr.

KNAUS LIVE WAVE FIAT – Packs

Ref.-Nr.		Tarif*
230200	Pack LIVE WAVE (12 kg)	
100602	Moustiquaire de porte	477,00
201789	Sièges pilotes confort avec housse tissu identique à celui de la cellule - uniquement si option 200633	704,00
250233	Pré-équipement radio incluant 2 haut-parleurs	426,00
352059	TRUMA commande CP Plus	126,00
450740	Réservoir eaux usées isolé et chauffé	358,00
452718-01	Système de filtre à eau "bluuwater"	437,00
550610	Set d'occultant pare-brise et vitres latérales	825,00
952823	Bon MediKit (Note: H137)	114,00
954273	Distributeurs de savon et de liquide vaisselle	70,00
	Si le chauffage d'eau chaude ALDE est sélectionné, le panneau est remplacé par le panneau de commande ALDE LCD.	
	Total des options individuelles	3.537,00
	Prix du pack	1.966,00
	Economie	1.571,00

Ref.-Nr.		Tarif*
221013	Pack Arctique (1 kg)	
201787	Aide à la traction "Traction Plus", y compris l'aide à la descente	108,00
203732	230 V Prise 230 V dans la cabine de conduite	204,00
203734	Pare-brise chauffant	335,00
203808	Pneus toutes saisons. Adapté à toutes les saisons, spécialement développé pour les camping-cars et les Camper Vans avec des classes d'efficacité améliorées	423,00
	Total des options individuelles	1.070,00
	Prix du pack	998,00
	Economie	72,00

Ref.-Nr.		Tarif*
210030	Pack Styling I	
201786-04	Chassis en couleur : Lanzarote Grey	600,00
201815	Jantes alu avec pneumatiques de série	842,00
	Total des options individuelles	1.442,00
	Prix du pack	1.003,00
	Economie	439,00

Ref.-Nr.		Tarif*
210051	Pack Styling Black	
201815	Jantes alu avec pneumatiques de série	842,00
202139	Phares avec cadres noirs	30,00
203718	Calandre noir brillant	132,00
203720	Spoiler brillant noir (Skid-plate)	76,00
203723	Éclairage avant entièrement à LED (feux de croisement, principaux et clignotants)	1.200,00
	Total des options individuelles	2.280,00
	Prix du pack	1.704,00
	Economie	576,00

Ref.-Nr.		Tarif*
210052	Pack Styling - Alu	
201786-04	Chassis en couleur : Lanzarote Grey	600,00
201815	Jantes alu avec pneumatiques de série	842,00
202139	Phares avec cadres noirs	30,00
203721	Spoiler optique alu (Skid-plate)	76,00
203723	Éclairage avant entièrement à LED (feux de croisement, principaux et clignotants)	1.200,00
	Total des options individuelles	2.748,00
	Prix du pack	2.077,00
	Economie	671,00

Ref.-Nr.		Tarif*
210006	Pack Média (4 kg)	
251793	Caméra de recul y compris câblage	803,00
252143	Radio DAB+, système de navigation tout-en-un avec logiciel camping, sans lecteur CD-DVD, y compris antenne DAB+ / FM, 3 ans de mise à jour des cartes	1.911,00
252715	Headup Display vision haute uniquement possible avec pack 210006	1.125,00
	Total des options individuelles	3.839,00
	Prix du pack	2.713,00
	Economie	1.126,00

Ref.-Nr.		Tarif*
210073	Pack TV Twin 27" – Oyster 60 (4 kg – 23 kg)	
252405	Support TV	414,00
252479	Pré-câblage pour TV dans zone couchage	100,00
252583	Système antenne complet Oyster 60 Premium, Twin	3.010,00
253609	SMART TV 27 " avec tuner HD	1.068,00
	Ci cette option est choisie la hauteur du véhicule augmente d'a peu près 11 cm.	
	Total des options individuelles	4.592,00
	Prix du pack	4.124,00
	Economie	468,00

Ref.-Nr.		Tarif*
210020	Pack sécurité I (4 kg)	
252733	Alarme "Cobra CAN AK 46 PR-C"	1.200,00
252734	Decteur de gaz (uniquement en relation avec option 252733)	239,00
	Total des options individuelles	1.439,00
	Prix du pack	1.261,00
	Economie	178,00

Veuillez noter les notes et les dépendances de la page 56
 Tarif* = Tarif public TTC TVA 20% EUR

KNAUS LIVE WAVE FIAT – Fonctionnalités et options

Ref.-Nr.	en pack / option	La description: o = option – = techniquement non réalisable s = de série	KG	Tarif*	650 MG	650 MF	650 MX	700 MEG	700 MX
		Motorisation / Transmission / Boite de vitesses / Augmentation de charge							
		Motorisation / Transmission							
		Chassis light 3.500 kg							
203004-99		FIAT Ducato 3.500 kg***; 2,2 l 180 Multijet avec système start & stop avec alternateur intelligent (220 A); Traction avant; Euro 6d finale (132 kW / 180 ch) (Dépendance: ABH18324, ABH18325)	-	3.015,00	o	o	o	o	o
		Châssis 4.000 kg							
203007-99		FIAT Ducato 4.000 kg***; 2,2 l 180 Multijet avec système start & stop avec alternateur intelligent (220 A); Traction avant; Euro 6d finale (132 kW / 180 ch) (Dépendance: ABH18326, ABH18316)	40	4.931,00	o	o	o	o	o
		Transmission							
202711		Boîte automatique à 9 rapports (Dépendance: ABH11520)	18	3.720,00	o	o	o	o	o
		Augmentation de charge							
201781-01		Augmentation de la charge de 3.500 kg*** à 3.650 kg*** (Dépendance: ABH22514)	-	378,00	o	o	o	o	o
201869-02		Augmentation de la charge de 4.000 kg*** à 4.400 kg*** (Dépendance: ABH46825)	-	318,00	o	o	o	o	o
952791		Réduction du nombre de sièges autorisés lors de la conduite de 4 à 3 personnes (Dépendance: ABH22530, ABH11621)	-	-	-	-	o	o	o
551773		Places assises supplémentaire avec ceinture de sécurité	14	584,00	o	o	o	o	o
		Châssis / Mécanisme de roulement / Augmentation du PTAC du véhicule							
200394		Vérins stabilisateurs arrière	4	411,00	o	o	o	o	o
202766		Jeu de ressorts hélicoïdaux sur l'essieu arrière - optimisation de la suspension (Dépendance: ABH11512)	10	490,00	o	o	o	o	o
202060		Suspension pneumatique à 2 canaux pour l'essieu arrière avec compresseur pour améliorer le confort de conduite et réguler la hauteur du véhicule (Dépendance: ABH11513)	25	1.709,00	o	o	o	o	o
		Peinture							
201786-04	210030, 210052	Chassis en couleur : Lanzarote Grey	-	600,00	o	o	o	o	o

Ref.-Nr.	en pack / option	La description: o = option – = techniquement non réalisable s = de série	KG	Tarif*	650 MG	650 MF	650 MX	700 MEG	700 MX
202139	210051, 210052	Phares avec cadres noirs	-	30,00	o	o	o	o	o
		Pneumatiques							
203808	221013	Pneus toutes saisons. Adapté à toutes les saisons, spécialement développé pour les camping-cars et les Camper Vans avec des classes d'efficacité améliorées	-	423,00	o	o	o	o	o
200868		Enjoliveurs de roues au design KNAUS (Dépend de l'implantation) (Dépendance: ABH11518)	2	89,00	s	s	s	o	s
201815	210030, 210051, 210052	Jantes alu avec pneumatiques de série (Dépendance: ABH11520, ABH31150)	-	842,00	o	o	o	o	o
		Intérieur							
201686		Climatisation cabine automatique, plus-value par rapport à la climatisation manuelle, avec affichage de la température extérieure	-	468,00	o	o	o	o	o
201519		Volant et pommeau de levier de vitesse gainés de cuir	-	217,00	o	o	o	o	o
203730		Tableau de bord avec applications "Techno-Design" (alu)	-	108,00	o	o	o	o	o
202392		Sièges chauffeur et passager chauffants (possible aussi si cuir)	1	797,00	o	o	o	o	o
203734	221013	Pare-brise chauffant	1	335,00	o	o	o	o	o
		Systèmes d'assistance							
201787	221013	Aide à la traction "Traction Plus", y compris l'aide à la descente	-	108,00	o	o	o	o	o
202150	210018, 210019	Détecteurs de pression des pneus	1	276,00	o	o	o	o	o
202710	210018, 210019	Safety Pack : Pack de sécurité FIAT (comprenant: assistant de freinage d'urgence, système d'avertissement de sortie de voie avec reconnaissance des panneaux de signalisation et atténuation automatique, capteur de pluie et de lumière)	1	967,00	o	o	o	o	o
203754	210019	Pack Sécurité Easy Driver : Régulateur de vitesse adaptatif, assistant de vitesse intelligent, détection de somnolence	-	840,00	o	o	o	o	o
203729		Frein de stationnement électrique	-9	590,00	o	o	o	o	o
		Éclairage / Technique							
200178-01		Phares antibrouillard avec feux de virage	2	192,00	o	o	o	o	o
201043		Roue de secours	35	210,00	o	o	o	o	o
202712		Réservoir carburant 90 litres au lieu de 75 litres	13	102,00	o	o	o	o	o

*** le poids indiqué est le poids total techniquement admissible. Vous trouverez d'autres options supplémentaires ainsi que des informations juridiques et techniques sur le thème « Poids des véhicules » à partir de la page 4 f et de la page 59 ff de cette liste de prix et sur configurator.knaus.com/fr.

Veuillez noter les notes et les dépendances de la page 56
Tarif* = Tarif public TTC TVA 20% EUR

KNAUS LIVE WAVE FIAT – Fonctionnalités et options

Ref.-Nr.	en pack / option	La description: o = option – = techniquement non réalisable s = de série	KG	Tarif*	650 MG	650 MF	650 MX	700 MEG	700 MX
203731		Sans clé Keyless (Entrée et départ) (Dépendance: ABH11467)	1	724,00	o	o	o	o	o
202227		Clé supplémentaire avec commande à distance	-	36,00	o	o	o	o	o
203723	210051, 210052	Éclairage avant entièrement à LED (feux de croisement, principaux et clignotants) (Dépendance: ABH11515, ABH11521)	-	1.200,00	o	o	o	o	o
202137	203723	Feux de jour à LED	-	360,00	o	o	o	o	o
203732	221013	230 V Prise 230 V dans la cabine de conduite	-	204,00	o	o	o	o	o
Multimédia / Navigation									
252143	210006	Radio DAB+, système de navigation tout-en-un avec logiciel camping, sans lecteur CD-DVD, y compris antenne DAB+/FM, 3 ans de mise à jour des cartes	2	1.911,00	o	o	o	o	o
203727		Station de charge inductive (Dépendance: ABH35282)	-	263,00	o	o	o	o	o
203725		Poste de pilotage virtual Cockpit	-	588,00	o	o	o	o	o
Systèmes de transport									
102273	100237, 200188	Charge maximale dans le garage arrière: 250 kg	20	1.340,00	o	o	o	o	o
200188		Crochet d'attelage "starr" (Dépendance: ABH11522)	26	1.827,00	o	o	o	o	o
102514		THULE LIFT V16, manuel - Porte-vélos pour 2 vélos (arrière); charge maximale 50 kg (Dépendance: ABH11524, Note: H157)	17	805,00	o	o	o	o	o
102515		THULE LIFT V16, manuel - Porte-vélos pour 3 vélos (arrière); charge maximale 50 kg (Dépendance: ABH11524, Note: H157)	18	876,00	o	o	o	o	o
102764		THULE système de rangement pour garage 1 : 2 pcs. Rails de maintien multifonction sur la paroi arrière, y compris caoutchouc de protection; 2 sangles de serrage avec fonction de cliquet et 6. oeilletons d'arrimage, librement positionnables dans les rails, y compris 1 pièce. Filet à bagages, avec différentes possibilités d'extension avec accessoires d'origine THULE.	4	345,00	-	-	-	o	-
100237		Porte-moto, charge maxi 120 kg (Dépendance: ABH35284, ABH45169, ABH11522)	50	2.661,00	o	o	o	o	o
Porte									
102576		Porte cellule KNAUS EXCLUSIV	2	246,00	o	o	o	o	o
100602	230200	Moustiquaire de porte	4	477,00	o	o	o	o	o
100212		Marchepied électrique	7	623,00	o	o	o	o	o

Ref.-Nr.	en pack / option	La description: o = option – = techniquement non réalisable s = de série	KG	Tarif*	650 MG	650 MF	650 MX	700 MEG	700 MX
Trappes de service / Portes de garage									
102522-03		Trappe de service et portes de soute et garage avec verrouillage central (Dépendance: ABH11528, ABH11467)	2	998,00	o	o	o	o	o
Face AV									
252578	550566-01	Box de rangement batterie externe pour 2 batteries en surface - emplacement de montage facilement accessible via le volet bas de caisse verrouillable (Dépendance: ABH11529)	-	257,00	o	o	o	o	o
Milieu									
102914-14		Coffre à gaz avec couvercle extérieur et plancher en bois	-		-	s	-	s	-
Arrière									
100526-15		Porte de garage 80 x 110 cm, gauche (ABH11609)	6		s	-	-	s	-
100526-13		Porte de garage 80 x 80 cm, gauche (Dépendance: ABH11533, ABH11532)	4		-	-	-	w	-
100526-35		Porte de garage 55 x 80 cm, gauche (Dépendance: ABH11624, ABH11623)	4		-	-	w	-	w
100526-33		Porte de garage 55 x 110 cm, gauche (ABH11625)	4		-	-	s	-	s
100526-16		Porte de garage 80 x 110 cm, droite (ABH11609)	6		s	-	-	s	-
100526-14	551711	Porte de garage 80 x 80 cm, droite (Dépendance: ABH11627, ABH11626)	4	502,00	-	s	-	o	-
100526-30		Porte de garage 72,5 x 110 cm, droite (ABH11625)	5		-	-	s	-	s
100526-36		Porte de garage 72,5 x 80 cm, droite (ABH11628)	5		-	-	s	-	s
Baie / Lanterneau / Ventilation									
101820		Baie à cadre SEITZ S7	-	970,00	o	o	o	o	o
Milieu									
102619-02		Lanterneau 40 x 40 cm avec moustiquaire et occultant, translucide, (Milieu)	3	206,00	-	-	o	o	o
Arrière									
101944		Toit panoramique 130 x 45 cm avec moustiquaire et occultant (arrière) (Dépendance: ABH43482, ABH11629)	12	645,00	-	-	o	o	o
101019-02		Baie ouvrante 70 x 40 cm, arrière gauche	6	345,00	o	-	o	o	o
Cabinet de toilette									
101666		Baie de cabinet de toilette ouvrante 52 x 50 cm avec moustiquaire et occultant, cabinet de toilette	6	318,00	o	-	o	o	o

KNAUS LIVE WAVE FIAT – Fonctionnalités et options

Ref.-Nr.	en pack / option	La description: o = option – = techniquement non réalisable s = de série	KG	Tarif*	650 MG	650 MF	650 MX	700 MEG	700 MX
		Revêtement / Construction							
		Matériaux / Graphique du véhicule							
102216		Construction sans bois (Top-Value-Technology)-structure	-	2.149,00	o	o	o	o	o
		Vivre / Dormir							
		Vivre							
552247		Système ISO-Fix pour 2 sièges enfant	5	275,00	o	o	o	o	o
		Dormir							
552574		Lit fixe avec matelas EvoPore HRC y compris revêtement WaterGEL uniquement pour les lits fixes	6	496,00	o	o	o	o	o
551711		Lit jumeau en version basse, comprenant une armoire au-dessus du pied de lit (Dépendance: ABH11536)	-15		-	-	-	o	-
551234		Élargissement du lit dans la zone des pieds - lit à la française	2	167,00	-	o	-	-	-
551796		Extension de lit	2	552,00	-	-	-	o	-
552198	551770	Conversion dinette en lit (Dépendance: ABH11537)	2		-	-	s	-	s
552369		Drap housse - parfaitement adapté à la forme des matelas - pour 2 places couchage (selon implantationss avec lits fixes)	1	89,00	o	o	o	o	o
		Ameublement et tissu							
		Variante tissu							
552335-01		Sélection tissu : TURIN	-		o	o	o	o	o
552335-06		Sélection tissu : BLUE NIGHT	-		o	o	o	o	o
552188-02		Sélection de tissu : ACTIVE ROYAL	-	427,00	o	o	o	o	o
552188-04		Sélection de tissu : ACTIVE ROCK	-	427,00	o	o	o	o	o
550783-01		Sélection de tissu : CREAM NATURE cuir véritable	-	2.512,00	o	o	o	o	o
		COSY HOME se compose de: 2 oreillers décoratifs, 2 oreillers de couchage, 2 couvertures confortables, chemins de table							
550660-06		Pack PEACH	3	230,00	o	o	o	o	o
550660-02		Pack STONE	3	230,00	o	o	o	o	o
550660-03		Pack AVOCADO	3	230,00	o	o	o	o	o
550660-04		Pack AQUA	3	230,00	o	o	o	o	o
550660-05		Pack MAGNOLIA	3	230,00	o	o	o	o	o
550660-01		Pack EARTH	3	230,00	o	o	o	o	o
		Tapis							
201074		Tapis de sol cabine de conduite au design KNAUS	2	98,00	o	o	o	o	o

Ref.-Nr.	en pack / option	La description: o = option – = techniquement non réalisable s = de série	KG	Tarif*	650 MG	650 MF	650 MX	700 MEG	700 MX
550235		Tapis de sol cellule	6	477,00	o	o	o	o	o
		Cuisine / Salle de bain							
		Espace cuisine							
402806		Réfrigérateur 133 litres	-		-	s	-	-	-
400369-01		Four à gaz avec fonction grill (au-dessus du bloc cuisine)	13	864,00	o	o	o	o	o
		Espace salle de bain							
451777		Caillebotis en bois pour douche	2	291,00	o	-	-	o	o
453505-21		Salle de bain LIVE avec douche séparée	-		-	-	s	-	-
453503-01		Toilette Thetford	-		-	s	-	-	-
		Gaz / Chauffage / Climatisation / Eau							
		Gaz							
301057		Téléaffichage Duo Comfort (avec Eis Ex) (Dépendance: ABH11474)	-	199,00	o	o	o	o	o
301956		Mono contrôle CS TRUMA y compris filtre gaz (Dépendance: ABH11475)	1	386,00	o	o	o	o	o
301957		Duo contrôle CS TRUMA y compris filtre gaz (Dépendance: ABH11475)	1	516,00	o	o	o	o	o
302499		TRUMA LevelControl (pour 1 bouteille de gaz)	-	199,00	o	o	o	o	o
551327		Détecteur de fumée	-	36,00	o	o	o	o	o
302494		Alarme pour gaz	-	145,00	o	o	o	o	o
300518		Prise gaz extérieure	1	270,00	o	o	o	o	o
		Chauffage / Climatisation							
351274		Chauffage TRUMA Combi E (ABH11588)	1	852,00	o	o	o	o	o
550566-01		Chauffage à eau chaude ALDE (Dépendance: ABH44688, ABH42953, Note: H160)	41	3.297,00	o	o	o	o	o
550825		Chauffage au sol électrique	8	853,00	o	o	o	o	o
352966	550566-01	Tableau de commande de chauffage ALDE LCD (Dépendance: ABH11529)	-		o	o	o	o	o
450740	230200	Réservoir eaux usées isolé et chauffé	2	358,00	o	o	o	o	o
552052		Climatisation DOMETIC Freshjet 2200 (OEM) (Dépendance: ABH11630, ABH11478, Note: H145)	29	2.822,00	o	o	o	o	o
		Eau							
452718-01	230200	Système de filtre à eau "bluuwater"	1	437,00	o	o	o	o	o
		Electricité / Multimedia / Sécurité							
		Electricité							
251949-09		Prise USB à l'arrière (1 unité)	-	67,00	o	o	o	o	o

KNAUS LIVE WAVE FIAT – Fonctionnalités et options

Ref.-Nr.	en pack / option	La description: o = option – = techniquement non réalisable s = de série	KG	Tarif*	650 MG	650 MF	650 MX	700 MEG	700 MX
250072-06		Prise 230 V SCHUKO supplémentaire dans la cuisine (1 unité)	-	106,00	o	o	o	o	o
252524		Lumière ambiance y compris Revêtement paroi arrière cuisine dans même aspect que surface de travail	3	468,00	o	o	o	o	o
250201		Batterie cellule supplémentaire (ABH11542)	24	479,00	o	o	o	o	o
253747-01		Batterie LiFePO4 (à la place de la batterie cellule standard de série) (ABH22518, ABH11542)	-12	1.310,00	o	o	o	s	o
253748-01		Batterie LiFePO4 supplémentaire pour la cellule (Dépendance: ABH22519, ABH22529, ABH11542)	12	1.548,00	o	o	o	o	o
Multimedia									
252583	210073	Système antenne complet Oyster 60 Premium,Twin (Dépendance: ABH43474, Note: H145)	15	3.010,00	o	o	o	o	-
253609	210073	SMART TV 27 " avec tuner HD (ABH11546)	4	1.068,00	o	o	o	o	-
252594-01		SMART TV 24 " avec tuner HD (ABH11546)	3	987,00	-	-	-	-	o
252448-01		SMART TV 21,5 " avec tuner HD incl. Support, dans l'espace couchage (ABH11549, ABH11547)	6	1.258,00	o	o	o	o	o
252479	210073	Pré-câblage pour TV dans zone couchage	1	100,00	o	o	o	o	o
252405	210073, 252448-01	Support TV	3	414,00	o	o	o	o	o
253651		Antenne LTE/WIFI externe	3	1.200,00	o	o	o	o	o
Sécurité									
252733	210020	Alarme "Cobra CAN AK 46 PR-C"	4	1.200,00	o	o	o	o	o
252734	210020	Decteur de gaz (uniquement en relation avec option 252733) (Dépendance: ABH11499)	-	239,00	o	o	o	o	o
252698	114580	Tracker GPS velocate® (matériel sans fonction de suivi personnel, suivi du vol moyennant des frais supplémentaires) (Note: H146)	-	351,00	o	o	o	o	o
252815	114580	Licence LIFETIME illimitée, personnelle, valable en Europe pour le tracking "velocate" (ABH11500)	-	431,00	o	o	o	o	o
253809	114580	Velocate® sensors (gas, temperature, motion) (Dépendance: ABH11501)	-	268,00	o	o	o	o	o
Stores extérieurs / Accessoires pour stores									
Store THULE OMNISTOR									
500893		Store 355 x 250 cm Blanc	28	1.201,00	o	o	o	-	-
501333		Store 405 x 250 cm Blanc	31	1.322,00	-	-	-	o	o
Accessoires									
952823	230200	Bon MediKit (Note: H137)	-	114,00	o	o	o	o	o
954273	230200	Distributeurs de savon et de liquide vaisselle	1	70,00	o	o	o	o	o

NOTES

H05	Info: sans le pack MAN, le délai de livraison du véhicule est prolongé de 3-6 mois.
H94	Info: sans le pack VW, le délai de livraison du véhicule est prolongé de 3-6 mois.
H129	Avec assistant de freinage d'urgence pour transmission automatique (pour régulateur de vitesse ACC jusqu'à 160 km / h)
H137	Le véhicule est livré avec un bon pour échanger l'ensemble de médicaments. Le kit de médicaments contient des médicaments disponible en pharmacie uniquement. Le bon ne peut donc être utilisé que dans la pharmacie de vente par correspondance MediKit responsable sur www.medikit.shop . Sur www.medikit.shop , vous recevrez également de plus amples informations sur votre MediKit.
H140	Y compris l'indication des tolérances de ±5% liées à la production
H141	Veillez noter que le nombre de places de couchage indiqué peut comprendre des places de couchage pour adultes et pour enfants. Les couchettes n'ont pas les mêmes dimensions. Nous vous recommandons donc de consulter votre concessionnaire KNAUS sur les dimensions des couchettes fournies dans le véhicule afin de pouvoir décider si elles conviennent à l'occupation (adultes/enfants) que vous comptez utiliser.
H142	Pour certains modèles, des équipements supplémentaires doivent être sélectionnés afin d'obtenir le plus grand nombre de places de couchage possible. Votre concessionnaire KNAUS vous conseillera volontiers.
H145	Ci cette option est choisie la hauteur du véhicule augmente d'a peu près 11 cm.
H146	En outre, le matériel est préparé pour être étendu par des capteurs optionnels (par exemple, contact de porte et fenêtre). De plus amples informations sont disponibles sur le site www.velocate.com
H147	Charge maximale 250 kg
H149	Si le chauffage d'eau chaude ALDE est sélectionné, le panneau est remplacé par le panneau de commande ALDE LCD.
H157	Veillez noter que l'installation du porte-vélos sur la paroi arrière limite le champ de vision de la caméra de recul.
H160	Selon l'implantation, un ou plusieurs boosters sont inclus pour augmenter la puissance de chauffage
H711	La capacité du réservoir d'eau propre est, selon l'annexe V, partie A, par. 2.6 note (h) du règlement (UE) 1230/2012, limitée à 10 litres par le limiteur de trop-plein (remplissage recommandé en roulant)
H711B	La capacité du réservoir d'eau propre est, selon l'annexe V, partie A, par. 2.6 note (h) du règlement (UE) 1230/2012, limitée à 40 litres par le limiteur de trop-plein (remplissage recommandé en roulant)
H712B	Lorsque la soupape de trop-plein est fermée, la capacité du réservoir d'eau propre est de 95 litres
H712C	Lorsque la soupape de trop-plein est fermée, la capacité du réservoir d'eau propre est de 100 litres
H712G	Lorsque la soupape de trop-plein est fermée, la capacité du réservoir d'eau propre est de 180 litres
H722	Max. poids total de 6.000 kg

DEPENDANCES

ABH11451	Pas possible en combinaison avec 252442-01	ABH11502	Uniquement en combinaison avec 501272	ABH11607	Remplace 201789
ABH11452	Pas possible en combinaison avec 200393 et 202330	ABH11503	Pas possible en combinaison avec 253568-01	ABH11609	Pas possible en combinaison avec 551711
ABH11453	Pas possible en combinaison avec 202330	ABH11504	Pas possible en combinaison avec 230020	ABH11610	Remplace 100526-16
ABH11454	Pas possible en combinaison avec 200393	ABH11507	Pas possible en combinaison avec 201781-01 ou 201781-02	ABH11612	Composé de: 402417
ABH11455	Remplace 200868	ABH11512	Pas possible en combinaison avec 202060	ABH11613	Uniquement en combinaison avec 402732
ABH11456	Uniquement en combinaison avec 202132	ABH11513	Pas possible en combinaison avec 202766	ABH11614	Pas possible en combinaison avec 400369-01
ABH11457	Composé de: 203808	ABH11515	Uniquement en combinaison avec 202139	ABH11615	Pas possible en combinaison avec 400369
ABH11458	Remplace 201815 et 212561-01 et 200868	ABH11516	Uniquement en combinaison avec 152828 ou 202132	ABH11617	Pas possible en combinaison avec 102619-02 et 913916
ABH11460	Remplace 201026 et 212561-01	ABH11517	Uniquement en combinaison avec 212561-01 et 202132	ABH11621	Pas possible en combinaison avec 201781-01 ou 201781-02 ou 201869-01 ou 201869-02
ABH11461	Pas possible en combinaison avec 102522-01	ABH11518	Uniquement en combinaison avec 212561-01	ABH11623	Remplace 100526-33
ABH11462	Uniquement en combinaison avec 203726 et 201686	ABH11519	Remplace 202200 ou 200868	ABH11624	Uniquement en combinaison avec 552473
ABH11464	Uniquement en combinaison avec 203728 ou 252143	ABH11520	Uniquement en combinaison avec 210010	ABH11625	Pas possible en combinaison avec 552473
ABH11465	Pas possible en combinaison avec 452356	ABH11521	Composé de: 202137	ABH11626	Remplace FR1549377*:100526-16
ABH11467	Pas possible en combinaison avec 202227	ABH11522	Composé de: 102273	ABH11627	Uniquement en combinaison avec FR1549377*:551711
ABH11468	Pas possible en combinaison avec 552540-01 ou 552964-24	ABH11524	Pas possible en combinaison avec 100237	ABH11628	Remplace 100526-30
ABH11469	Pas possible en combinaison avec 352287	ABH11528	Uniquement en combinaison avec 102610	ABH11629	Pas possible en combinaison avec FR1544399*:252825-01
ABH11470	Composé de: 953554 et 953555	ABH11529	Uniquement en combinaison avec 550566-01 ou 352533-01	ABH11630	Pas possible en combinaison avec FR1544345* et FR1544399* et FR1549377* et FR1548399*:252825-01 et 913916
ABH11472	Pas possible en combinaison avec 102331	ABH11530	Remplace FR0544377*, FR0549377*:100526-16	ABH11631	Pas possible en combinaison avec 230023 ou 230025-01
ABH11473	Uniquement en combinaison avec 100526-21	ABH11531	Uniquement en combinaison avec FR0544377*, FR0549377*:551711	ABH11633	Composé de: 251925
ABH11474	Uniquement en combinaison avec 301957	ABH11532	Remplace 100526-15	ABH11634	Uniquement en combinaison avec 301957 ou 302465
ABH11475	Remplace 302978 et 302979 et 302980 et 302981	ABH11533	Uniquement en combinaison avec 551711	ABH11635	Uniquement en combinaison avec 550566-01
ABH11478	Remplace 102619-02	ABH11534	Pas possible en combinaison avec 552052 ou 913916	ABH11636	Remplace 253526-02
ABH11479	Pas possible en combinaison avec 913917	ABH11536	Composé de: 100526-14	ABH11637	Pas possible en combinaison avec 230008
ABH11480	Remplace 102619-03	ABH11537	Uniquement en combinaison avec 551770	ABH17515	Uniquement en combinaison avec 225050-01 ou 225053-01
ABH11481	Pas possible en combinaison avec 101944	ABH11538	Uniquement en combinaison avec 352971 ou 351166	ABH17648	Pas possible en combinaison avec 201781-02 ou 232769
ABH11482	Uniquement en combinaison avec 252143	ABH11541	Pas possible en combinaison avec 913916	ABH17649	Uniquement en combinaison avec 102839
ABH11483	Uniquement en combinaison avec 250201-01 et 250201-02	ABH11542	Remplace 253749	ABH18312	Uniquement en combinaison avec 200318:202711
ABH11484	Remplace 253749-01 et 251757	ABH11546	Uniquement en combinaison avec 252405	ABH18313	Uniquement en combinaison avec FR0544345*, FR0544377*:202711 et FR0549377*:200318:202711
ABH11485	Pas possible en combinaison avec 253748-04 et 253748-03 et 250201-01 et 253748-02 et 253748-03 et 913921 et 250201-02 et 913929	ABH11547	Composé de: 252405	ABH18314	Pas possible en combinaison avec FR0549377*:200318:202826
ABH11486	Remplace 251757 et 253749-01 et 252434	ABH11549	Uniquement en combinaison avec 252479	ABH18316	Pas possible en combinaison avec 201781-01 ou 201781-02 et 200318:202826
ABH11487	Pas possible en combinaison avec 252434 et 913915 et 253748-04 et 253748-03 et 250201-01 et 250201-02 et 253748-02 et 253748-03 et 913930	ABH11551	Composé de: 222859	ABH18317	Uniquement en combinaison avec 202711
ABH11490	Pas possible en combinaison avec 253782	ABH11556	Uniquement en combinaison avec 102273	ABH18318	Uniquement en combinaison avec FR1244377*:202711 et FR1249377*:200318:202711
ABH11491	Pas possible en combinaison avec 253802	ABH11576	Pas possible en combinaison avec 201781-05 ou 232769	ABH18319	Pas possible en combinaison avec FR1249377*:200318:202826
ABH11492	Uniquement en combinaison avec 253569	ABH11577	Pas possible en combinaison avec FR0946236*:100237	ABH18321	Pas possible en combinaison avec 201781-01 ou 201781-02 et FR1249377*:200318:202826
ABH11493	Uniquement en combinaison avec 252283	ABH11584	Uniquement en combinaison avec 102610 ou 102576	ABH18322	Uniquement en combinaison avec FR1260377*:200318:202711
ABH11496	Uniquement en combinaison avec 252480	ABH11585	Remplace 102923-04	ABH18323	Pas possible en combinaison avec FR1260377*:200318:202826
ABH11497	Uniquement en combinaison avec 210089	ABH11588	Uniquement en combinaison avec 351166	ABH18324	Uniquement en combinaison avec FR1544387*, FR1544345*, FR1544399*:202711 et FR1549377*, FR1548399*:200318:202711
ABH11498	Pas possible en combinaison avec 552362	ABH11592	Pas possible en combinaison avec 230025 ou 230023		
ABH11499	Uniquement en combinaison avec 252733	ABH11594	Pas possible en combinaison avec 102522-03		
ABH11500	Uniquement en combinaison avec 252698	ABH11596	Pas possible en combinaison avec 252825-01		
ABH11501	Uniquement en combinaison avec 252698 et 252815	ABH11599	Pas possible en combinaison avec 230006 ou 230009		
		ABH11605	Pas possible en combinaison avec 201781-01 ou 201781-02 ou 201869-01 ou 201869-02 ou 202320		
		ABH11606	Uniquement en combinaison avec 210011		

DEPENDANCES

ABH18325	Pas possible en combinaison avec FR1549377*, FR1548399*:200318:202826	ABH22531	Uniquement en combinaison avec FR1644377*, FR1644345*:202711 et FR1649377*:200318:202711	ABH44690	Pas possible en combinaison avec 202766 et 203729 et 202728-01
ABH18326	Uniquement en combinaison avec FR1549377*, FR1548399*:203587 et 200318:202711	ABH22532	Pas possible en combinaison avec FR1649377*:200318:202826	ABH44892	Remplace 102914-07
ABH18330	Pas possible en combinaison avec FR1834245*:200318	ABH22534	Uniquement en combinaison avec 203001-99 ou 203004-99 ou 203101-99	ABH44893	Uniquement en combinaison avec 102914-10
ABH19756	Uniquement en combinaison avec 223001	ABH22536	Composé de: 352966	ABH44894	Uniquement en combinaison avec 252284 ou 253609
ABH20288	Composé de: 552198	ABH29607	Uniquement en combinaison avec 224058	ABH44997	Uniquement en combinaison avec 253747-02 ou 253747-01 ou 913913-01 ou 253748-05 ou 913914-03
ABH22027	Composé de: 224039	ABH30074	Uniquement en combinaison avec 203004 ou 203004-99 ou 203001-99	ABH44998	Pas possible en combinaison avec 253747-01 ou 253748-01 ou 253749 ou 913913-01 ou 913914-01 ou 253748-05 ou 913914-03 ou 253747-02
ABH22028	Uniquement en combinaison avec 224037	ABH30154	Uniquement en combinaison avec 351166 ou 354173	ABH44999	Uniquement en combinaison avec 253747-02 ou 913913-01 ou 253748-05 ou 913914-03
ABH22029	Uniquement en combinaison avec 224070 ou 224071	ABH30914	Uniquement en combinaison avec 203007-99 ou 203102-99 ou 203129 ou 203007	ABH45050	Composé de: 102914-14
ABH22030	Pas possible en combinaison avec 224035	ABH30986	Remplace 952791	ABH45169	Pas possible en combinaison avec 102514 ou 102515 et 200188
ABH22031	Uniquement en combinaison avec 224072	ABH31149	Remplace 453503-01 et 453503-03	ABH45170	Pas possible en combinaison avec 102514 ou 102515 et 202332
ABH22032	Pas possible en combinaison avec 224070	ABH31150	Remplace 202200 et 200868	ABH45171	Remplace 203722
ABH22512	Uniquement en combinaison avec 203130	ABH31151	Composé de: 552198 et 552198-02	ABH45333	Pas possible en combinaison avec 252793
ABH22513	Uniquement en combinaison avec 203130-01	ABH31152	Uniquement en combinaison avec 552247-01	ABH45334	Pas possible en combinaison avec FR0942277*:252793
ABH22514	Uniquement en combinaison avec 203001-99 ou 203004-99 ou 203004	ABH31892	Uniquement en combinaison avec 224071 et 224058	ABH45410	Uniquement en combinaison avec 222648 ou 224071
ABH22517	Uniquement en combinaison avec 203728 ou 252143 ou 253758	ABH35017	Pas possible en combinaison avec 252546	ABH45411	Uniquement en combinaison avec 232700-01
ABH22518	Pas possible en combinaison avec 250201 et 913913-01 et 250201-01 et 253748-05	ABH35282	Uniquement en combinaison avec 201686	ABH46588	Pas possible en combinaison avec 225300
ABH22519	Uniquement en combinaison avec 253747-01 ou 913913-01 ou 253748-05 ou 913914-03	ABH35284	Uniquement en combinaison avec 203933	ABH46825	Uniquement en combinaison avec 203007-99 ou 203129 ou 203084-99
ABH22520	Pas possible en combinaison avec 250201 et 253747-01 et 250201-01	ABH42950	Uniquement en combinaison avec FR0549377*:200318:202711	ABH47187	Remplace 252715
ABH22521	Pas possible en combinaison avec 250201 et 251757 et 913913-01 et 250201-01 et 253748-05	ABH42951	Uniquement en combinaison avec 203007-99 ou 203129	ABH47188	Composé de: 102619-02
ABH22522	Pas possible en combinaison avec 250201 et 251757 et 913914-01 et 250201-01	ABH42953	Composé de: 352966 et 252578	ABH48324	Remplace 203722 et 201781-01
ABH22523	Pas possible en combinaison avec 253747-01 ou 253748-01 ou 253749 ou 913913-01 ou 913914-01 ou 253748-05 ou 913914-03	ABH42955	Uniquement en combinaison avec 224071	ABH48325	Uniquement en combinaison avec 102914-07
ABH22524	Pas possible en combinaison avec 250201 et 251757 et 913913-01 et 253748-05 et 250201-01	ABH42956	Uniquement en combinaison avec 203084-99 ou 203129 ou 203007-99 ou 203007	ABH48326	Composé de: 102914-01
ABH22528	Uniquement en combinaison avec 203001-99 ou 203004-99 ou 203082-99 ou 203128	ABH43469	Uniquement en combinaison avec 252284	ABH50781	Uniquement en combinaison avec 203001-99 ou 203004-99 ou 203101-99 ou 203082-99 ou 203084-99 ou 203129 ou 203007-99 ou 203007
ABH22529	Pas possible en combinaison avec 250201 et 913914-01 et 250201-01	ABH43470	Uniquement en combinaison avec 253609	ABH50782	Pas possible en combinaison avec 201781-01 ou 201781-02 ou 201869-02
ABH22530	Uniquement en combinaison avec 203001-99 ou 203004-99 ou 203004 ou 203082-99	ABH43471	Uniquement en combinaison avec 252479 et 253609	ABH51647	Uniquement en combinaison avec 552275 ou 913917 et FR0363332*, FR0363339*:253761 ou 252434 ou (250201-01 et 250201-02 et 252434) ou (253748-02 et 253748-03 et 253748-04)
		ABH43472	Uniquement en combinaison avec 252283 ou 252405	ABH51648	Remplace 253749-01
		ABH43473	Uniquement en combinaison avec 252479 et 252284	ABH52178	Uniquement en combinaison avec FR0363332*, FR0363339*:253761 ou 252434 ou (250201-01 et 250201-02 et 252434) ou (253748-02 et 253748-03 et 253748-04)
		ABH43474	Uniquement en combinaison avec 253609 ou 252594-01		
		ABH43475	Remplace 253651		
		ABH43482	Uniquement en combinaison avec 102619-02 ou 552052 ou 913916		
		ABH44688	Pas possible en combinaison avec 202060 et 203729		
		ABH44689	Pas possible en combinaison avec 203082-99 ou 203115-99 ou 203128 ou 203136 ou 203082		

POUR LES VÉHICULES DE LOISIRS DE LA MARQUE KNAUS, NOUS VOUS ACCORDONS, DANS LE CADRE DE NOS CONDITIONS DE GARANTIE EN VIGUEUR AU MOMENT DE LA REMISE DU VÉHICULE, UNE GARANTIE ÉTANCHÉITÉ DE 10 ANS SUR LA CARROSSERIE QUE NOUS AVONS FABRIQUÉE, EN PLUS DE LA GARANTIE LÉGALE. VEUILLEZ NOTER L'INFORMATION IMPORTANTE SUIVANTE POUR TOUS LES CAMPING-CARS KNAUS :

À CETTE LISTE DE PRIX :

I. Généralités

Le contenu de la liste de prix correspond à la situation au moment de l'impression 01/2024. La liste de prix est valable à partir du 01/2024 pour les véhicules de l'année modèle 2024.

Les listes de prix des véhicules, les indications dans les prospectus et les données techniques antérieures perdent leur validité.

Sous réserve d'erreurs et de fautes d'impression.

Avant d'acheter un véhicule, demandez conseil à un concessionnaire KNAUS sur les informations contenues dans nos listes de prix et catalogues, sur les éventuelles modifications apportées après l'impression ainsi que sur les thèmes suivants.

II. Équipement spécial

Dans des cas exceptionnels, certaines combinaisons de suppléments et d'options peuvent être mutuellement exclusives.

III. Illustrations

Certaines images montrent des équipements optionnels qui peuvent être fournis moyennant un supplément, ou des caractéristiques de prototypes/études qui ne correspondent pas au statut de la série et qui, dans certains cas, ne seront pas disponibles en tant qu'équipements spéciaux. Des écarts de couleur sont possibles en raison de la technologie d'impression.

La décoration présentée dans le catalogue ne fait pas partie de la livraison.

IV. Ajouts, transformations ou aménagements ultérieurs

Afin de ne pas mettre en danger votre sécurité et l'autorisation d'exploitation de votre véhicule, nous vous conseillons de faire effectuer les travaux de montage, de transformation ou d'installation exclusivement par un revendeur KNAUS agréé et d'insister sur les pièces d'origine KNAUS.

Les modifications et installations ultérieures, dans la mesure où elles sont techniquement possibles, engendrent régulièrement des frais supplémentaires.

Nous nous réservons le droit de procéder à des modifications raisonnables de la construction, de la couleur et de l'équipement, dans la mesure où celles-ci servent au progrès technique et/ou à la sécurité.

Nous nous réservons le droit d'apporter des modifications à l'équipement, aux données techniques, aux équipements de série et aux prix. Après la conclusion du contrat, nous nous réservons le droit de procéder à des modifications techniques raisonnables dans le cadre de la construction, dans la mesure où elles servent au progrès technique.

Nous nous réservons également le droit, même après la conclusion du contrat, à des différences de couleur et de qualité raisonnables, dans la mesure où celles-ci ne peuvent pas être évitées en raison des matériaux utilisés.

(par ex. écarts de couleur pouvant atteindre environ 2,0 dE entre la peinture sur tôle et la peinture sur PRV/plastique).

Informations techniques et juridiques importantes concernant la configuration du véhicule et les indications relatives au poids

Dans la circulation routière, chaque véhicule n'est homologué que pour un certain poids maximal. Ce poids maximal ne doit pas être dépassé pendant la conduite. Par conséquent, lors de la configuration et de la sélection d'équipements supplémentaires (« packs », « caractéristiques des équipements » et « options ») de notre gamme d'usine, les exigences techniques et légales relatives au poids de votre véhicule doivent déjà être prises en compte.

Les exigences légales relatives au poids de votre véhicule sont fixées par le règlement d'exécution (UE) 2021/535 de la Commission du 31 mars 2021 (jusqu'en 06/2022 : règlement (UE) n°1230/2012 de la Commission du 12 décembre 2012). Afin de vous informer de manière aussi transparente et complète que possible sur les informations relatives au poids figurant dans nos documents de vente, les explications et commentaires suivants de Knaus Tabbert AG sont basés sur les exigences de ce règlement. Avant de configurer et de commander votre véhicule, lisez attentivement les explications et remarques suivantes sur les informations relatives au poids dans nos documents de vente. Nos partenaires commerciaux seront également heureux de vous aider à sélectionner et à configurer votre véhicule.

I. Définitions

1. Le poids total admissible du véhicule

Le « poids total admissible » du véhicule est indiqué dans la partie I du certificat d'immatriculation et correspond au poids maximal autorisé spécifié par le constructeur que votre véhicule peut peser en charge (par exemple 3 500 kg). Il ne doit pas être dépassé pendant la conduite. Le dépassement du poids total admissible au volant est passible d'amendes dans de nombreux pays européens. En Allemagne, le dépassement du poids total admissible au volant peut constituer une infraction administrative passible d'une amende. Nous vous recommandons donc de peser votre véhicule avant chaque voyage et de vérifier que votre véhicule respecte le poids total admissible. Le respect du poids total admissible relève de votre responsabilité.

Le poids total admissible est indiqué pour chaque implantation dans nos listes de prix.

Exemple :

Données techniques	550 MF	650 MEG
MOTORISATION DE BASE		
FIAT Ducato 3.500 kg ^{***} ; 2.2 l 140 Multijet avec système start & stop avec alternateur intelligent (220 A); Traction avant; Euro 6d finale (103 kW / 140 ch)	S	S
EQUIPEMENT DE BASE		
Châssis	FIAT	FIAT
Puissance du moteur	103 kW / 140 ch	103 kW / 140 ch
Boîte de vitesses	man.	man.
Longueur totale (cm)	599	696
Largeur (extérieur) (cm)	220	220
Largeur (intérieur) (cm)	205	205
Hauteur (extérieur) (cm)	276	276
Hauteur (intérieur) (cm)	196	196
Masse du véhicule en ordre de marche de la variante de base allemande homologuée (kg) (Note: H140)	2.670 (2.537 - 2.804)	2.900 (2.755 - 3.045)
→ Poids total techniquement autorisé ^{***} (kg)	3.500	3.500
Masse maximale des équipements supplémentaires (kg)	407	161
Poids tractable autorisé (kg)	2.000	2.000
Empattement (cm)	345	380
Nombre de places carte grise	4	4
Nombre de couchages (Note: H141)	2	3
Max. places de couchage possibles (Note: H142)	2	3
Ceintures de sécurité automatiques 3 points	2	2

2. Le poids du véhicule en ordre de marche

La „masse en ordre de marche“ désigne la masse du véhicule, y compris la carrosserie et l'équipement standard d'usine („équipement de base“ ou „équipement de série“), y compris le réservoir de carburant rempli à 90 % de sa capacité conformément à l'équipement de série, ainsi que les carburants tels que les graisses, les huiles et les liquides de refroidissement, les outils et les pneus de secours, plus la masse du conducteur, calculée forfaitairement à 75 kg conformément à la législation.

Le poids en ordre de marche est indiqué pour chaque implantation dans nos listes de prix.

Exemple :

Données techniques	550 MF	650 MEG
MOTORISATION DE BASE		
FIAT Ducato 3.500 kg ^{***} ; 2.2 l 140 Multijet avec système start & stop avec alternateur intelligent (220 A); Traction avant; Euro 6d finale (103 kW / 140 ch)		
	5	5
EQUIPEMENT DE BASE		
Châssis	FIAT	FIAT
Puissance du moteur	103 kW / 140 ch	103 kW / 140 ch
Boîte de vitesses	man.	man.
Longueur totale (cm)	599	696
Largeur (extérieur) (cm)	220	220
Largeur (intérieur) (cm)	205	205
Hauteur (extérieur) (cm)	276	276
Hauteur (intérieur) (cm)	196	196
Masse du véhicule en ordre de marche de la variante de base allemande homologuée (kg) (Note: H140)	2.670 (2.537 - 2.804)	2.900 (2.755 - 3.045)
Poids total techniquement autorisé ^{***} (kg)	3.500	3.500
Masse maximale des équipements supplémentaires (kg)	407	161
Poids tractable autorisé (kg)	2.000	2.000
Empattement (cm)	345	380
Nombre de places carte grise	4	4
Nombre de couchages (Note: H141)	2	3
Max. places de couchage possibles (Note: H142)	2	3
Ceintures de sécurité automatiques 3 points	2	2

- Les éléments suivants sont inclus dans le poids du véhicule en ordre de marche
- le poids à vide du véhicule, carrosserie comprise, y compris les fluides de fonctionnement tels que les graisses, les huiles et les liquides de refroidissement, les outils et l'assistance au dépannage des pneus ;
 - l'équipement standard ; c'est-à-dire la configuration de base d'un véhicule équipé de toutes les caractéristiques légalement requises, y compris tous les équipements montés qui ne nécessitent pas de spécifications supplémentaires au niveau de la configuration ou de l'équipement ;
 - le réservoir d'eau potable rempli à 100 % en mode conduite (la capacité du réservoir d'eau potable est limitée à 10, 20 ou 40 litres, selon le modèle de véhicule en mode conduite) et une bouteille de gaz en aluminium remplie à 100 %, pesant 16 kg ;
 - le réservoir de carburant rempli à 90 % selon l'équipement de série, carburant compris
 - le conducteur, dont le poids est calculé forfaitairement à 75 kg.

Veillez noter que les indications de poids en ordre de marche figurant dans les documents de vente de Knaus Tabbert AG sont des valeurs nominales calculées, qui sont soumises à des tolérances liées à la production allant jusqu'à ± 5 %. Ces tolérances légalement admissibles peuvent avoir un effet direct sur le poids réel de votre véhicule et donc sur la charge utile ou la charge utile restante. Par conséquent, vous devez absolument tenir compte de ces tolérances lorsque vous configurez votre véhicule.

3. Le poids réel du véhicule

Le « poids réel du véhicule » désigne le poids du véhicule en ordre de marche, augmenté par le poids des équipements supplémentaires installés en usine sur un véhicule donné.

4. Le poids du conducteur et le poids des passagers

Le « poids du conducteur » est calculé forfaitairement à 75 kg, quel que soit le poids réel du conducteur. Le poids du conducteur étant déjà inclus dans le poids en ordre de marche, il n'est pas inclus dans le poids des passagers.

Le « poids des passagers » résulte du nombre de personnes autorisées à circuler, fixée par le conducteur lors de la procédure de réception, moins le poids du conducteur, calculé forfaitairement à 75 kg.

Le nombre de personnes autorisées en mode conduite est indiqué dans nos listes de prix pour chaque implantation. Le nombre de personnes autorisées en mode conduite peut être réduit en raison de l'installation d'équipements supplémentaires.

Exemple :

Données techniques	550 MF	650 MEG
MOTORISATION DE BASE		
FIAT Ducato 3.500 kg ^{***} ; 2.2 l 140 Multijet avec système start & stop avec alternateur intelligent (220 A); Traction avant; Euro 6d finale (103 kW / 140 ch)		
	5	5
EQUIPEMENT DE BASE		
Châssis	FIAT	FIAT
Puissance du moteur	103 kW / 140 ch	103 kW / 140 ch
Boîte de vitesses	man.	man.
Longueur totale (cm)	599	696
Largeur (extérieur) (cm)	220	220
Largeur (intérieur) (cm)	205	205
Hauteur (extérieur) (cm)	276	276
Hauteur (intérieur) (cm)	196	196
Masse du véhicule en ordre de marche de la variante de base allemande homologuée (kg) (Note: H140)	2.670 (2.537 - 2.804)	2.900 (2.755 - 3.045)
Poids total techniquement autorisé ^{***} (kg)	3.500	3.500
Masse maximale des équipements supplémentaires (kg)	407	161
Poids tractable autorisé (kg)	2.000	2.000
Empattement (cm)	345	380
Nombre de places carte grise	4	4
Nombre de couchages (Note: H141)	2	3
Max. places de couchage possibles (Note: H142)	2	3
Ceintures de sécurité automatiques 3 points	2	2

Le poids des passagers est également calculé forfaitairement à 75 kg par passager, quel que soit leur poids réel. Ainsi, pour un véhicule dont le nombre de personnes autorisées en mode conduite est de quatre, le poids des passagers est de 225 kg (3*75 kg).

5. Équipement standard et supplémentaires

L'« équipement standard » (« équipement de base » ou « équipement de série ») désigne la configuration de base d'un véhicule équipé de toutes les caractéristiques légalement requises, y compris tous les équipements montés qui ne nécessitent pas de spécifications supplémentaires au niveau de la configuration ou de l'équipement.

Les informations sur l'équipement standard (« équipement de base » ou « équipement de série ») sont disponibles pour chaque implantation dans nos listes de prix.

Les « équipements supplémentaires » (« packs », « caractéristiques des équipements » et « options ») désignent tous les éléments d'équipement non compris dans l'équipement standard qui sont montés sur le véhicule en usine sous la responsabilité du constructeur et qui peuvent être commandés par le client. L'équipement supplémentaire dans ce sens ne comprend pas les autres accessoires montés sur le véhicule par vous ou votre partenaire commercial après la livraison du véhicule par le fabricant.

Les détails des packs (d'équipement), des caractéristiques des équipements et des options qui peuvent être commandés à l'usine se trouvent pour chaque implantation dans nos listes de prix.

Notez que l'installation d'équipements supplémentaires entraîne toujours une réduction de la charge utile (voir point I.6). Le poids maximum des équipements supplémentaires qui peuvent être sélectionnés pour chaque implantation est indiquée dans les informations relatives aux implantations respectives des véhicules (cf. point I.7).

Exemple :

Données techniques	550 MF	650 MEG
MOTORISATION DE BASE		
FIAT Ducato 3.500 kg ^{***} ; 2.2 l 140 Multijet avec système start & stop avec alternateur intelligent (220 A); Traction avant; Euro 6d finale (103 kW / 140 ch)		
	5	5
EQUIPEMENT DE BASE		
Châssis	FIAT	FIAT
Puissance du moteur	103 kW / 140 ch	103 kW / 140 ch
Boîte de vitesses	man.	man.
Longueur totale (cm)	599	696
Largeur (extérieur) (cm)	220	220
Largeur (intérieur) (cm)	205	205
Hauteur (extérieur) (cm)	276	276
Hauteur (intérieur) (cm)	196	196
Masse du véhicule en ordre de marche de la variante de base allemande homologuée (kg) (Note: H140)	2.670 (2.537 - 2.804)	2.900 (2.755 - 3.045)
Poids total techniquement autorisé ^{***} (kg)	3.500	3.500
Masse maximale des équipements supplémentaires (kg)	407	161
Poids tractable autorisé (kg)	2.000	2.000
Empattement (cm)	345	380
Nombre de places carte grise	4	4
Nombre de couchages (Note: H141)	2	3
Max. places de couchage possibles (Note: H142)	2	3
Ceintures de sécurité automatiques 3 points	2	2

6. La charge utile et la charge utile minimale

La « charge utile » est calculée en déduisant du poids total admissible le poids en ordre de marche, le poids des passagers et le poids maximal des équipements en option spécifiés par le constructeur.

La législation européenne prescrit une « capacité de charge minimale » fixe pour les camping-cars, qui concerne les bagages et autres accessoires non installés par le constructeur. Elle ne doit pas être sous-estimée lors de la configuration de votre véhicule et est calculée à l'aide de la formule suivante :

Charge utile minimale en kg $\geq 10 * (n + L)$

Où « n » est le nombre maximal de passagers plus le conducteur
et « L » est la longueur totale du véhicule en mètres.

7. Le poids maximal de l'équipement supplémentaire

Pour que la charge utile minimale prescrite par la loi soit respectée, le fabricant définit pour chaque implantation le « poids maximal de l'équipement supplémentaire ». Il s'agit donc du poids disponible pour le choix des options d'usine (« Packs », « Caractéristiques des équipements » et « Options ») tout en respectant la charge utile minimale réglementaire.

Knaus Tabbert AG calcule la masse maximale de l'équipement supplémentaire en déduisant tout d'abord de la masse totale techniquement admissible la masse en ordre de marche, la masse des passagers et la charge utile minimale. La masse en ordre de marche est toutefois une valeur nominale calculée, qui peut être soumise à des tolérances de $\pm 5\%$ liées à la production (voir point 1.). 2.). L'apparition de ces tolérances liées à la production pourrait, en cas d'utilisation de la masse disponible par calcul pour les équipements supplémentaires, conduire à ce que la charge utile minimale ne soit de fait pas respectée. Pour éviter que la charge utile minimale ne soit diminuée, Knaus Tabbert AG tient donc compte des écarts de poids admissibles pour chaque implantation, dès la définition du poids de l'équipement supplémentaire.

II. Informations techniques et juridiques

1. Tolérances légalement admises lors du calcul des spécifications de poids

Les poids indiqués dans les listes de prix en ordre de marche sont des valeurs nominales calculées sous réserve de tolérances de production pouvant atteindre $\pm 5\%$. Ces tolérances liées à la production, qui peuvent atteindre $\pm 5\%$, sont légales et résultent de l'utilisation de matériaux naturels, tels que le bois, et des procédés de fabrication utilisés par certains fournisseurs. Les variations de poids dues aux matériaux utilisés ne peuvent être exclues malgré des processus de production optimisés. Étant donné que ces tolérances légalement admissibles ont un effet direct sur le poids réel de votre véhicule et donc aussi sur la charge utile possible ou la charge utile restante, vous devez absolument en tenir compte lors de la configuration de votre véhicule.

Exemple :

Poids en ordre de marche selon la liste des prix :	2 968 kg
Tolérance légale de $\pm 5\%$:	148 kg
Plage de poids total légalement admissible en ordre de marche	2 820 à 3 116 kg

2. Impact des tolérances légalement autorisées

Si le poids réel du véhicule est augmenté par la sélection d'équipements supplémentaires au point qu'il n'y a mathématiquement plus de charge utile suffisante entre le poids réel du véhicule et le poids total admissible pour le transport des passagers autorisés et la charge utile minimale, vous avez en principe la possibilité, lors de la configuration de votre véhicule (en fonction de l'implantation) de sélectionner une augmentation de la charge du véhicule, de sélectionner une réduction du nombre de sièges autorisés en mode conduite et/ou de désélectionner des équipements supplémentaires. Dans notre configurateur, il s'agit alors d'une condition préalable à la poursuite de la configuration. Si ce n'est pas le cas, la configuration ne peut pas se poursuivre. Si nécessaire, vérifiez auprès de votre concessionnaire Knaus Tabbert AG que

le poids total admissible n'est pas dépassé et qu'il reste suffisamment d'espace de chargement pour les passagers et les bagages (charge utile minimale, voir ci-dessous).

Mais indépendamment de la question de savoir si le respect de la charge utile minimale est assuré, vous devez respecter les tolérances de production légalement admissibles pour le poids en ordre de marche dans le cadre de la configuration, car elles ont toujours une incidence sur les capacités de chargement. Vous ne pouvez donc commander qu'un poids maximal d'équipements supplémentaires pour chaque implantation (cf. point 1.7.).

Si vous commandez le véhicule de l'exemple ci-dessus avec des équipements supplémentaires d'un poids total de 150 kg, la valeur nominale du poids en ordre de marche de la liste de prix donne une charge utile de 180 kg. Toutefois, la capacité de charge réelle peut s'écarter de cette valeur en raison des tolérances légales autorisées. Si le poids de votre véhicule en ordre de marche est supérieur d'environ 1 % à la valeur nominale indiquée dans les listes de prix, la charge utile est réduite de 180 kg à 151 kg :

Exemple :

3 500 kg	Poids total admissible
- 2 998 kg	Poids réel du véhicule en ordre de marche (+ 1 % par rapport au poids de 2 968 kg indiqué dans la documentation de vente)
- 3*75 kg	Poids des passagers
- 150 kg	Équipement supplémentaire commandé pour le véhicule concrètement configuré
= 127 kg	Possibilité de charge restante (important : la possibilité de charge restante doit être supérieure à la charge utile minimale, cf. point 1.6).

Nous vous recommandons donc de peser votre véhicule chargé avant chaque voyage et de vérifier que votre véhicule respecte le poids total admissible. Ce contrôle relève de votre responsabilité en tant que conducteur de véhicule.



f facebook.knaus.com

@knaus_official

youtube.knaus.com

schwalbenblog.knaus.com

shop.knaus.com

Tous les véhicules online
knaus.com