



AUTOCARAVAN SEMINTTEGRALI



Configurate ora l'autoaravan perfetto per voi su: configurator.knaus.com/it

LISTINO PREZZI 2024-1

TOURER VAN . VAN TI . VAN TI PLUS . LIVE TI . SKY TI . VAN WAVE . LIVE WAVE

IT | IT

KNAUS
FREIHEIT, DIE BEWEGT.



PIANTINE 2024

Profilati

da pag. 6

NOVITÀ

TOURER VAN – VW

L'iconico

auch erhältlich als Disponibile anche nella versione speciale

VANSATION IIIIIII



TOURER VAN 500 MQ



TOURER VAN 500 LT

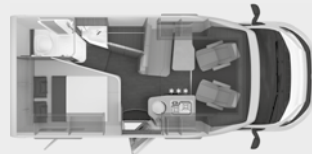
da pag. 11

VAN TI

Il nostro atleta

Disponibile anche nella versione speciale

VANSATION IIIIIII



VAN TI 550 MF – FIAT



VAN TI 640 MEG – VW-CRAFTER (da pag. 17)



VAN TI 650 MEG – FIAT


da pag. 22

VAN TI PLUS – VW

Il nostro dinamico

Disponibile anche nella versione speciale

PLATINUM Selection



VAN TI PLUS 650 MEG

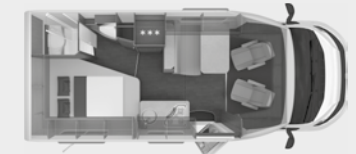


VAN TI PLUS 700 LF

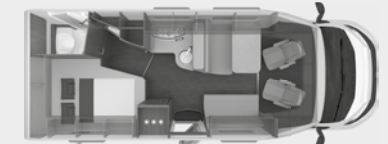
da pag. 28

LIVE TI – FIAT

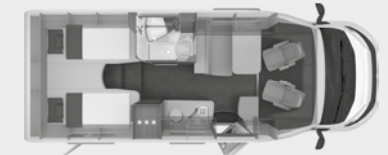
Il nostro anticonformista



LIVE TI 590 MF



LIVE TI 650 MF



LIVE TI 650 MEG



LIVE TI 700 MEG



Configurate ora l'autoaravan perfetto per voi su: configurator.knaus.com/it

Profilati


da pag. 35

SKY TI – FIAT

Il nostro genio universale

Disponibile anche nella versione speciale

PLATINUM
Selection



SKY TI 650 MEG



SKY TI 650 MF



SKY TI 700 MEG

Letto basculante opzionale



con letto basculante

da pag. 43

VAN WAVE – VW

Il nostro tuttofare

Disponibile anche nella versione speciale

VANSATION IIIIII




VAN WAVE 640 MEG – VW-CRAFTER

da pag. 48

L!VE WAVE – FIAT

Il nostro poliedrico



L!VE WAVE 650 MG



L!VE WAVE 650 MF



L!VE WAVE 650 MX



L!VE WAVE 700 MEG



L!VE WAVE 700 MX

Raffigurazioni non vincolanti: per quanto riguarda la rappresentazione delle piantine sopra riportate, trattasi di raffigurazioni schematiche. Le effettive caratteristiche delle dotazioni e dei veicoli stessi possono pertanto differire. Determinate caratteristiche dei veicoli e delle dotazioni non sono sempre raffigurabili in piantina e queste non possono pertanto essere prese come base. Vi preghiamo pertanto di richiedere sempre informazioni al vostro concessionario di fiducia prima dell'acquisto, in merito alle concrete caratteristiche del veicolo e delle dotazioni prescelte.

Nella circolazione stradale ogni veicolo è omologato solo per un determinato peso massimo. Detto peso non può essere superato durante la marcia. Per questo motivo, già nella fase di configurazione del veicolo occorre prendere nota in particolare dei requisiti tecnici e giuridici relativi al peso del veicolo al momento della configurazione e della selezione dei dispositivi opzionali (“pacchetti”, “caratteristiche di dotazione” e “optional”) della nostra offerta di fabbrica.

Il regolamento di esecuzione (UE) 2021/535 della Commissione, del 31 marzo 2021 (fino al 06/2022: regolamento (UE) 1230/2012 della Commissione, del 12 dicembre 2012) contiene requisiti giuridici relativi al peso del veicolo. Per informarvi nella maniera più trasparente e completa possibile riguardo ai dati relativi al peso riportati nell'ambito della configurazione, le spiegazioni e note seguenti di Knaus Tabbert AG si orientano alle disposizioni del presente regolamento. Siete pregati di leggere attentamente le seguenti spiegazioni e note riguardo ai dati relativi al peso prima di configurare e ordinare il vostro veicolo. Anche i nostri concessionari saranno lieti di aiutarvi nella selezione e configurazione del vostro veicolo.

I. Termini

1. La massa massima tecnicamente ammissibile del veicolo

La “massa massima tecnicamente ammissibile” del veicolo viene riportata nella carta di circolazione, parte I (qui al punto F.1.), e indica la massa massima specificata dal costruttore che il veicolo può pesare a pieno carico (ad es. 3.500 kg). Essa non deve essere superata durante la marcia. In caso di superamento della massa massima tecnicamente ammissibile in marcia, in molti Paesi europei incombono sanzioni pecuniarie. In Germania, il superamento della massa massima tecnicamente ammissibile in marcia può configurare un illecito amministrativo soggetto a sanzione pecuniaria. Vi raccomandiamo pertanto di pesare il vostro veicolo ogni volta prima di mettervi in viaggio e di controllare che esso rispetti la massa massima tecnicamente ammissibile. Il rispetto della massa massima tecnicamente ammissibile rientra sotto la vostra responsabilità.

La massa massima tecnicamente ammissibile viene esposta per ogni tipologia abitativa nei dati tecnici.

2. La massa del veicolo in ordine di marcia

La “massa del veicolo in ordine di marcia” indica la massa del veicolo carrozzato e munito di apparecchiatura standard di fabbrica (“dotazione di base” o “dotazione di serie”) incluso il serbatoio del carburante riempito al 90% della sua capacità nonché i liquidi rabboccati come grassi lubrificanti, oli e liquidi refrigeranti, attrezzi e kit di riparazione degli pneumatici, oltre alla massa del conducente calcolata per legge forfettariamente in 75 kg

La massa in ordine di marcia viene esposta per ogni tipologia abitativa nei dati tecnici.

Essa comprende le posizioni seguenti:

- la tara del veicolo assieme alla carrozzeria, inclusi i liquidi rabboccati come grassi lubrificanti, oli e liquidi refrigeranti, attrezzi e kit di riparazione degli pneumatici;
- l'apparecchiatura standard di fabbrica, vale a dire la configurazione di base di un veicolo dotato di tutte le caratteristiche previste per legge, incluse tutte le caratteristiche che sono montate senza essere ulteriormente specificate a livello della configurazione o dell'apparecchiatura;
- il serbatoio dell'acqua potabile riempito al 100% in marcia (la capacità del serbatoio dell'acqua potabile è, a seconda del modello di veicolo, limitata a 10, 20 o 40 litri in marcia) e una bombola di gas in alluminio riempita al 100% con un peso di 16 kg;
- il serbatoio del carburante riempito al 90%, incluso il carburante;
- il conducente, il cui peso viene calcolato forfettariamente in 75 kg.

Vi preghiamo di osservare che i dati contenuti nei dati tecnici riguardo alla massa in ordine di marcia rappresentano valori nominali calcolati, soggetti a tolleranze dovute alla produzione di massimo $\pm 5\%$. Tali tolleranze giuridicamente ammesse possono ripercuotersi direttamente sulla massa effettiva del veicolo e, quindi, anche sul carico o sulla massa utile rimasta. Per questo motivo, tali tolleranze andrebbero tassativamente calcolate al momento della configurazione del veicolo.

3. La massa effettiva del veicolo

La “massa effettiva del veicolo” indica la massa del veicolo in ordine di marcia più la massa dei dispositivi opzionali montati di fabbrica su un determinato veicolo.

4. La massa del conducente e la massa dei passeggeri

La “massa del conducente” viene calcolata forfettariamente in 75 kg indipendentemente dal peso effettivo del conducente. Poiché la massa del conducente è già inclusa nella massa in ordine di marcia, essa non viene considerata nella massa dei passeggeri conformemente all'omologazione.

La “massa dei passeggeri” risulta dal numero di persone in marcia conformemente all'omologazione determinato dal costruttore nella procedura di omologazione del tipo, tolta la massa del conducente calcolata forfettariamente in 75 kg;

Il numero di persone ammesse in marcia viene esposto nei dati tecnici per ogni tipologia abitativa. Il numero di persone ammesse in marcia può ridursi a seguito dell'installazione di dispositivi opzionali.

A tale proposito, la massa dei passeggeri viene calcolata, sempre forfettariamente, in 75 kg per ciascun passeggero, indipendentemente dal loro peso effettivo. Nel caso di un veicolo con un numero di persone ammesse in marcia pari a 4, la massa dei passeggeri è dunque pari a 225 kg (3×75 kg).

5. Apparecchiatura standard e dispositivi opzionali

La “apparecchiatura standard” (“dotazione di base” o “dotazione di serie”) indica la configurazione di base di un veicolo dotato di tutte le caratteristiche previste per legge, incluse tutte le caratteristiche che sono montate senza essere ulteriormente specificate a livello della configurazione o dell'apparecchiatura.

I dati relativi all'apparecchiatura standard (“dotazione di base” o “dotazione di

serie”) sono reperibili per la tipologia abitativa da voi scelta nell'ambito della seguente configurazione.

I “dispositivi opzionali” (“pacchetti”, “caratteristiche di dotazione” e “optional”) definiscono tutti i componenti di dotazione su ordinazione del cliente, non inclusi nell'apparecchiatura standard montata di fabbrica sul veicolo sotto la responsabilità del costruttore. Nessun dispositivo opzionale inteso in tal senso è un altro accessorio che venga installato nel veicolo da parte vostra o del vostro concessionario dopo la consegna del veicolo da parte del costruttore.

I dati relativi ai pacchetti (di dotazione), alle caratteristiche di dotazione e agli optional ordinabili di fabbrica sono reperibili per la tipologia abitativa da voi scelta nell'ambito della seguente configurazione.

Vi preghiamo di osservare che il montaggio dei dispositivi opzionali comporta sempre una riduzione della massa utile (cfr. punto 6). Dai dati relativi alle rispettive tipologie abitative del veicolo (cfr. punto 7) è possibile desumere quale massa massima dei dispositivi opzionali può essere selezionata e per quale tipologia abitativa.

6. La massa utile e la massa utile minima

La “massa utile” viene calcolata togliendo dalla massa massima tecnicamente ammissibile la massa in ordine di marcia, la massa dei passeggeri e la massa massima dei dispositivi opzionali determinata dal costruttore.

Il legislatore europeo prescrive per gli autocaravan una “massa utile minima” che deve essere rispettata per i bagagli e altri accessori non montati dal costruttore. Essa deve essere raggiunta nella configurazione del veicolo e calcolata sulla base della formula seguente:

Massa utile minima in kg $\geq 10 \cdot (n + L)$
dove “n” è il numero massimo di passeggeri più il conducente e “L” la lunghezza globale del veicolo in metri.

7. La massa massima dei dispositivi opzionali

Affinché la massa utile minima prescritta per legge venga rispettata, per ogni tipologia abitativa viene determinata dal costruttore la “massa massima dei dispositivi opzionali”. A tale proposito si tratta della massa messa a disposizione, nel rispetto della massa utile minima prescritta per legge, per la selezione dei dispositivi opzionali di fabbrica (“pacchetti”, “caratteristiche di dotazione” e “optional”).

Knaus Tabbert AG calcola la massa massima dei dispositivi opzionali togliendo dalla massa massima tecnicamente ammissibile la massa in ordine di marcia, la massa dei passeggeri nonché la massa utile minima.

Esempio:

3.500 kg	Massa massima tecnicamente ammissibile
- 2.968 kg	Massa in ordine di marcia
- 3*75 kg	Massa dei passeggeri
- 110 kg	Massa utile minima
= 197 kg	Massa massima dei dispositivi opzionali

II. Note tecniche e giuridiche

1. Tolleranze ammesse per legge nel calcolo delle indicazioni di peso

Per quanto riguarda i dati contenuti nei dati tecnici riguardo alla massa in ordine di marcia vale che essi rappresentano valori nominali calcolati, soggetti a tolleranze dovute alla produzione di massimo $\pm 5\%$. Tali tolleranze dovute alla produzione di massimo $\pm 5\%$ sono giuridicamente ammesse e risultano dall'utilizzo di sostanze naturali, come ad es. legno, nonché delle procedure di lavorazione che trovano applicazione in alcuni fornitori. Nonostante processi di produzione ottimizzati, oscillazioni di peso non possono essere escluse a causa dei materiali utilizzati. Poiché queste tolleranze ammesse per legge si ripercuotono direttamente sulla massa effettiva del veicolo e, quindi, anche sul possibile carico o sulla massa utile rimasta, dovrete tassativamente considerarle nella configurazione del vostro veicolo.

Esempio:

Massa in ordine di marcia secondo i dati tecnici:	2.968 kg
Tolleranza consentita per legge di $\pm 5\%$:	148 kg
Intervallo consentito per legge della massa in ordine di marcia	da 2.820 a 3.116 kg

2. Ripercussione delle tolleranze consentite per legge

Se la massa effettiva del veicolo aumenta con la scelta di dispositivi opzionali in modo tale che in base ai calcoli tra la massa effettiva del veicolo e la massa massima tecnicamente ammissibile non sia più consentita una possibilità di carico sufficiente per il trasporto dei passeggeri conformemente all'omologazione e della massa utile minima, nella configurazione del veicolo avete in linea di massima la possibilità (a seconda della tipologia abitativa) di scegliere un aumento di carico del veicolo, una riduzione dei posti a sedere omologati per la marcia e/o di eliminare dispositivi opzionali. Nel nostro configuratore, ciò costituisce un prerequisito per poter proseguire la configurazione. In caso contrario, non è possibile proseguire la configurazione.

Accertatevi eventualmente presso il vostro concessionario Knaus Tabbert AG che in base ai calcoli non sia superata la massa massima tecnicamente ammissibile e che sia garantita anche una possibilità di carico sufficiente per il trasporto di passeggeri e bagagli (massa utile minima, v. sotto).

Ma anche indipendentemente dal fatto che il rispetto della massa utile minima sia garantito, nella configurazione dovrete osservare le tolleranze dovute alla produzione e consentite per legge nella massa in ordine di marcia, dal momento che queste si ripercuotono sempre anche sulle possibilità di carico. Pertanto, per ogni tipologia abitativa potete ordinare solo una massa massima di dispositivi opzionali.

Se ordinate il veicolo dell'esempio sopra riportato con dispositivi opzionali aventi un peso complessivo di 150 kg, sulla base del valore nominale indicato

nei dati tecnici della massa in ordine di marcia risulta una massa utile di 180 kg. La possibilità di carico effettiva può discostarsi tuttavia da tale valore a fronte delle tolleranze consentite per legge. Se la massa in ordine di marcia del vostro veicolo è ad esempio ammissibilmente superiore dell'1% rispetto al valore nominale esposto nei dati tecnici, la possibilità di carico di 180 kg si riduce a 151 kg:

Esempio:

3.500 kg	Massa massima tecnicamente ammissibile
- 2.998 kg	Peso reale del veicolo in ordine di marcia (+ 2.968% rispetto al peso indicato nei dati tecnici, pari a 2.968, kg)
- 3*75 kg	Massa degli occupanti il veicolo
- 150 kg	Dotazioni opzionali ordinate per il veicolo specificamente configurato
= 127 kg	Possibilità di carico rimasta (importante: la possibilità di carico rimasta deve essere maggiore della massa utile minima, cfr. punto 6).

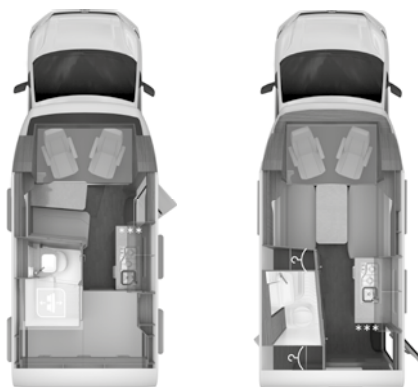
Vi raccomandiamo pertanto di pesare il vostro veicolo carico prima di mettervi in marcia e di controllare di attenervi alla massa massima tecnicamente ammissibile. Tale controllo rientra sotto la vostra responsabilità in quanto conducenti del veicolo.

TOURER VAN – VW

VANSATION

Dati tecnici

Prezzi



Dati tecnici / dotazioni	500 MQ	500 LT
MOTORIZZAZIONE BASE		
VW T6.1 3.200 kg*** 110 kW/150 CV, cambio automatico		
Prezzo al pubblico, IVA 22% inclusa, trasporto e immatricolazione escl.	€ 83.800,00	€ 83.800,00
DOTAZIONE DI BASE		
Telaio	VW	VW
Potenza del motore	110 kW / 150 CV	110 kW / 150 CV
Trasmissione	autom.	autom.
Lunghezza complessiva (cm)	589	589
Larghezza (esterna) (cm)	216	216
Larghezza (interna) (cm)	200	200
Altezza (esterna) (cm)	284	284
Altezza (interna) (cm)	199	199
Massa del veicolo in ordine di marcia (kg) (Nota: H140)	2.595 (2.465 - 2.725)	2.595 (2.465 - 2.725)
Massa a pieno carico tecnicamente ammissibile (kg)***	3.200	3.200
Massa massima degli accessori opzionali (kg)	134	308
Massa rimorchiabile (kg)	1.700	1.700
Passo (cm)	340	340
Misura pneumatici	215/60R17 C	215/60R17 C
Misura cerchi	7,0J x 17 ET 56	7,0J x 17 ET 56
Posti a sedere omologati in marcia	4	2
Posti letto (Nota: H141)	2	2
Numero massimo di possibili posti letto (Nota: H142)	4	4

Avvisi importanti

Per la scelta e la configurazione del veicolo, considerare che il montaggio di fabbrica di dispositivi opzionali aumenta la massa effettiva del veicolo e riduce il carico utile. Il peso indicato alle pagine che seguono per i dispositivi opzionali ("pacchetti", "caratteristiche di dotazione" e "optional") corrisponde al peso maggiorato rispetto all'equipaggiamento standard della rispettiva tipologia abitativa. Il peso totale dei dispositivi opzionali configurati non deve superare la massa massima dei dispositivi opzionali stabilita dal costruttore e indicata nei dati tecnici. Si tratta di un valore calcolato per ogni tipologia abitativa, con cui Knaus Tabbert AG, in qualità di costruttore, stabilisce quale massa è disponibile al massimo per i dispositivi opzionali installati di fabbrica.

La "massa in ordine di marcia" indicata nei dati tecnici è un valore nominale calcolato, soggetto a oscillazioni di massimo $\pm 5\%$ per motivi legati alla produzione. Le tolleranze dovute alla produzione di massimo $\pm 5\%$ sono ammesse per legge e vengono indicate separatamente nei dati tecnici dopo il valore calcolato. Poiché queste tolleranze ammesse per legge si ripercuotono direttamente sulla massa effettiva del veicolo e, quindi, anche sulla massa massima dei dispositivi opzionali, dovrete tassativamente considerarle nella configurazione del vostro veicolo.

Mediante la massa massima dei dispositivi opzionali stabilita dal costruttore deve essere garantito che il cosiddetto carico utile minimo prescritto per legge per i bagagli e altri accessori dopo la consegna di un veicolo da parte del costruttore sia anche effettivamente a disposizione per il carico aggiuntivo. Se la massa effettiva del veicolo aumenta con la scelta di dispositivi opzionali in modo tale che in base ai calcoli tra la massa effettiva del veicolo e la massa totale tecnicamente ammissibile non sia più consentita una possibilità di carico aggiuntivo sufficiente per il trasporto dei passeggeri conformemente all'omologazione né il carico utile minimo, nell'ambito della configurazione del veicolo avete in linea di massima la possibilità (a seconda della tipologia abitativa) di scegliere un aumento di carico del veicolo, una riduzione dei posti a sedere omologati per la marcia e/o di eliminare dispositivi opzionali per poter proseguire nella configurazione. In caso contrario, non è possibile proseguire la configurazione e quindi il processo di ordinazione per il veicolo. Gli avvisi tecnici e giuridici dettagliati sul tema "Pesi del veicolo" sono riportati da pagina 59 e all'indirizzo configurator.knaus.com/it.

Dati tecnici / dotazioni	500 MQ	500 LT
Cinture di sicurezza automatiche con ancoraggio a 3 punti, regolabili in altezza	2	2
Numero massimo di possibili posti omologati dotati di cinture di sicurezza	4	4
Dotazione specifica della variante paese (kg)	97	93
SCocca		
Numero di finestre a compasso	3	4
Porta d'ingresso (larghezza x altezza) (cm)	60 x 195	60 x 195
Spessore tetto (mm)	32	32
Spessore pareti (mm)	31	31
Spessore pavimento (mm)	40	40
ZONA ABITATIVA		
Cintura di sicurezza con ancoraggio a 3 punti fronte marcia	2	2
Misure letto nella parte anteriore (cm)	–	194 x 140/130
Misure letto nella parte posteriore (cm)	135 x 200	–
ACQUA		
Volume serbatoio di recupero acque grigie (litri)	58	58
Volume serbatoio acque chiare (litri) (Nota: H711)	65	65
Capacità serbatoio acque chiare in marcia	10	10
CUCINA		
Frigorifero (litri)	90	98
IMPIANTO ELETTRICO		
Numero prese 230 V	7	6
Numero prese USB	4	2

*** Il peso indicato è la massa totale tecnicamente ammissibile. Ulteriori opzioni aggiuntive, nonché note tecniche e legali sul tema "Pesi del veicolo" sono riportate da pagina 4 e seguenti e a pagina 59 e seguenti di questo listino prezzi, nonché all'indirizzo configurator.knaus.com/it

Si prega di prendere nota delle informazioni nelle note da pagina 62

Motorizzazione / Propulsione / Trasmissione / Maggiorazioni di portata		224143	Regolazione automatica dei fari abbaglianti: "Light Assist" (Dipende da: ABH29462)	102840	Sistema di chiusura con un'unica chiave
224155	VW T6.1 3.200 kg*** 110 kW/150 CV, cambio automatico	224163	Sistema Start&Stop con recupero dell'energia in frenata	Sportelli di servizio / Portelloni garage	
Chassis / Climatizzazione / Multimedia / Sistemi di trasporto		224058	Regolazione ad intermittenza del tergilcristalli con sensore pioggia ed accensione automatica dei fari (Dipende da: ABH29462)	102911	Sportelli di servizio e portellone garage manovrabili con una mano
202844	Guida a sinistra	224144	Indicazione della pressione dei pneumatici	102915-03	ServiceBox KNAUS accessibile dall'esterno: incl. riempimento dell'acqua, rubinetti per le acque chiare e acque di scarico, collegamento esterno Euro 230 V
224153	Sospensioni ed ammortizzatori con carico sull'assale anteriore e stabilizzatori rinforzati	224145	Fari fendinebbia con luci di direzione	102916-06	Sportello di servizio per ServiceBox/Easy-Travel-Box
224151	Colore chassis: ascot grigio	194000	Serbatoio carburante da 70 litri	102914-01	Gavone portabombole di facile accesso tramite sportello di servizio laterale
224129	Paraurti anteriore verniciato nel colore del veicolo	202891	Chiave del veicolo con telecomando per bloccare e sbloccare le porte della cabina	304168	Vano bombole per 1 bombola del gas da 5 kg
224154	Pneumatici da 17"	202892	Alzacristalli elettrici	Finestre / Oblò / Aerazione	
224131	Cerchi in lega da 17" devonport (Dipende da: ABH32528, ABH29456)	224065	Specchi retrovisori esterni regolabili elettricamente e riscaldati	101820	Finestre SEITZ S7
224133	Aria condizionata con comando manuale nella cabina di guida	224147	Fari principali a LED (Dipende da: ABH29464, ABH29463)	551778-01	Oblò 70 x 50 cm (sollevabile-inclinabile) trasparente, con oscurante, zanzariera ed illuminazione (anteriore)
201862	Airbag lato guida	224152	Luci diurne a LED (Dipende da: ABH29462)	101721	Finestra a compasso nel cupolino, con zanzariera e oscurante (anteriore)
200501	Airbag lato passeggero	224150	Ugelli dei tergilcristalli riscaldabili ed indicatore del livello del liquido tergilcristalli.	102619-03	Oblò 40 x 40 cm trasparente, con oscurante e zanzariera (posteriore)
224134	Display multifunzione "Premium" con display multicolor e rilevamento del livello di stanchezza (Dipende da: ABH29457)	224070-01	Radio "Composition Audio" con display TFT (monocromatico)	100960-04	Oblò 28 x 28 cm, con zanzariera (vano toilette)
224135	Volante multifunzione (a 3 razze)	224148	Sistema di navigazione "Discover Media" incluso "Streaming & Internet" (Dipende da: ABH29465)	Materiali / Grafica del veicolo	
224162	Sedili lato guida e passeggero con braccioli	224167	Con We Connect, il vostro veicolo Volkswagen è pronto per la connettività. Dopo un'unica attivazione, potrete utilizzare gratuitamente numerosi servizi online utili ed innovativi. È necessario stipulare online un contratto We Connect separato con Volkswagen AG per poter utilizzare questi servizi gratuiti. Grazie alla scheda SIM integrata in modo permanente, il vostro veicolo Volkswagen è utilizzabile online sin da subito. È possibile connettersi facilmente al veicolo Volkswagen utilizzando l'app We Connect. Una volta attivati, i servizi di base We Connect forniscono tutte le informazioni importanti sul veicolo. I servizi forniti da We Connect Plus offrono molte altre possibilità. (Dipende da: ABH29466)	102926-13	Cupolino sopra cabina guida in tecnologia LFI (Long Fiber Injection)
224136	Supporto lombare per sedile singolo sinistro e destro in 1a fila (entrambi regolabili manualmente)	251793	Videocamera per la retromarcia completa di cablaggi (Dipende da: ABH29466)	102926-18	Parete posteriore in FoldXpand: parete posteriore in pvc con paraurti integrato
224171	Sedile passeggero regolabile in altezza	224149	Base per la ricarica induttiva (Dipende da: ABH30012)	100887	Tetto in vetroresina con ridotta sensibilità alla grandine, color bianco
224172	Sedile autista regolabile in altezza	102273-01	Carico max. del garage posteriore: 150 kg	104156	Scocca dal design speciale composto da: Componenti (cupolino, coperture, minigonne, barra luci posteriore) e pareti laterali e posteriore in un colore simile a quello della carrozzeria; Profilo color nero opaco; Cornici degli sportelli di servizio, camino del riscaldamento, prese esterne e griglia del frigo color grigio/antracite; Cornici della porta cellula e portelloni garage color nero.
201789	Coprisedili di alta qualità per il sedile del conducente e del passeggero nel design KNAUS	232700-01	Predisposizione per gancio di traino	102928-05	Pavimento con resistente rivestimento del sottoscocca
224049	Sedili cabina guida girevoli	Porte		103551-02	Serigrafia "VANSATION"
224137	Sedili conducente e passeggero riscaldabili (Dipende da: ABH29458)	102564	Porta d'ingresso KNAUS PREMIUM: con sistema di chiusura tipo automobilistico, in un unico pezzo, con doppia guarnizione, sistema di chiusura multipla, cerniere a scomparsa, limitatore di apertura/fermaporta mediante pistone a gas, inclusa finestra con tenda plissettata, vano porta ombrelli integrato, applicazioni decorative pregiate, borsa multiuso nel design KNAUS	103760-01	Logo KNAUS per parte posteriore, nero/cromo
202887	Parabrezza in vetro laminato con protezione dal calore	100602	Zanzariera porta	Illuminazione / Tecnologia	
224138	Sistema di oscuranti plissettati per parabrezza e vetri laterali			102933-01	KNAUS CATEYE evolution - fanali posteriori con esclusiva illuminazione notturna ed indicatori di direzione dinamici in tecnologia a LED
202871	ESP			102933-02	Illuminazione della targa con tecnologia a LED
202872	Hill Holder (assistenza alla partenza in salita)			102933-13	Terza luce di stop a LED
202873	ABS				
202874	Blocco elettronico di avviamento				
202876	Servosterzo elettromeccanico				
224140	Assistente alla frenata di emergenza (Dipende da: ABH29459)				
232880	Sistema anticollisione multipla				
224142	Tempomat - regolatore di velocità adattivo (ACC) con limitatore di velocità (Dipende da: ABH29460)				
224176	Sistema di riconoscimento del livello di stanchezza (Dipende da: ABH29461)				

*** Il peso indicato è la massa totale tecnicamente ammissibile. Ulteriori opzioni aggiuntive, nonché note tecniche e legali sul tema "Pesi del veicolo" sono riportate da pagina 4 e seguenti e a pagina 59 e seguenti di questo listino prezzi, nonché all'indirizzo configurator.knaus.com/it

KNAUS TOURER VAN VW – VANSATION – Dotazioni di serie

252937 Luce veranda a LED, dotata di sensore di movimento

Mobili / Superfici

552940-10 Design del mobilio: Matarà Teak Tiberino

552944-03 Resistente rivestimento del pavimento in vinile - nel design Wood-Style

552941-16 Ante mobili pensili con funzione Soft-Close

Zona giorno / Zona notte / Tappezzerie

552335-55 Variante tappezzeria edizione speciale: WINTER WHITE "VANSATION"

550660-06 Pacchetto PEACH

Cucina / Bagno

402985-06 Combinazione fornello-lavello con 2 fuochi ad accensione elettrica e copertura in vetro divisa (Dipende da: ABH8902)

552941-17 Cassetti cucina con funzione Soft-Close

453502-07 Miscelatori di alta qualità

453509-07 Asta appendiabiti pieghevole, nel vano bagno o nella doccia

Riscaldamento / Aria condizionata / Impianto gas / Impianto idrico

302973 Impianto del gas da 30 mbar

302974 Tubo del gas versione D/AT/ES/FI/BE/IT/NL/DK

302978 Regolatore del gas versione D/AT/ES/FI/BE/IT/NL/DK

551054 Termoventilazione a 12 V

354105 Riscaldamento a diesel TRUMA Combi 4 D

450740 Serbatoio di recupero acque grigie coibentato e riscaldato

453510-01 Impianto idrico azionato da pompa ad immersione

453510-03 Acqua calda con miscelatore monocomando

453510-07 Tubature dell'acqua installate in luoghi coibentati

452718-01 Sistema di filtraggio dell'acqua "bluuwater"

Impianto elettrico / Multimedia / Sicurezza

253523-02 Alimentazione/illuminazione interna con 230 V e 12 V, varie prese interne

253526-04 Sistema elettronico collegabile in rete incl. pannello di controllo centrale con visualizzazione stato batteria, serbatoio acque potabile e acque grigie, attacco corrente elettrica

253534-06 Illuminazione interna completamente in tecnologia a LED

253527-02 Caricabatteria 216 VA

253530 Interruttore automatico

252723 Booster di ricarica per batteria di bordo

252524 Illuminazione d'ambiente con pannello posteriore cucina coordinato al piano di lavoro

253517 Presa SCHUKO 230 V "D/AT/ES/FI/BE/IT/NL/DK/SE"

250072-06 Presa SCHUKO 230 V supplementare, in cucina (1 pezzo)

252729 Presa SCHUKO 230 V supplementare, in garage (1 pezzo)

253749 Eliminazione della batteria di servizio (Dipende da: ABH22196)

252405 Supporto TV

Tendalino / Accessori Tendalino

500892-01 Tendalino 305 x 250 cm, antracite

Documenti del veicolo

953542-12 Istruzioni per l'uso (italiano)

Altro

953543 10 anni di garanzia sull'impermeabilità della scocca

953547 Materiale di medicazione, triangolo di emergenza e gilet di sicurezza

953548 Set di riparazione pneumatico: compressore da 12 Volt e sigillante per pneumatici

952823 Buono MediKit: voucher per un esclusivo kit di pronto soccorso (composto da: spray per ferite, spray disinfettante ed alcuni farmaci da banco) (Nota: H137)

954273 Dispenser di sapone e detersivo

Articolo		Prezzo *
114580	Pacchetto Connected Security per velocate® GPS-Tracker	
252698	GPS-Tracker velocate® (hardware senza localizzazione personalizzata, localizzazione antifurto a pagamento)	357,00
252815	Licenza velocate® LIFETIME con funzione di localizzazione in tutta Europa personalizzata ed illimitata	438,00
253809	Sensori velocate® (gas, temperatura, movimento)	273,00
	Inoltre l'hardware è predisposto per l'espansione mediante sensori opzionali (ad es. contatto porta/finestra). Trovate maggiori informazioni all'indirizzo www.velocate.com	
	Prezzo complessivo ordinando gli accessori singolarmente	1.068,00
	Prezzo di listino del pacchetto	928,00
	Risparmio	140,00

KNAUS TOURER VAN VW – Pacchetti

Articolo		Prezzo *
225035	Pacchetto Energy Basic	
232667	Caricabatterie intelligente con capacità di carica di 25 A	222,00
252654	Pannello di controllo touch con sistema di comando intuitivo di componenti collegati in rete anziché pannello di controllo di serie, compresi sensori di temperatura esterna e interna	409,00
	Prezzo complessivo ordinando gli accessori singolarmente	631,00
	Prezzo di listino del pacchetto	595,00
	Risparmio	36,00

Articolo		Prezzo *
225030	Pacchetto Energy Plus (24 kg)	
232667	Caricabatterie intelligente con capacità di carica di 25 A	222,00
250201	Batteria di servizio supplementare	487,00
251757	Sensore batteria di servizio	405,00
252654	Pannello di controllo touch con sistema di comando intuitivo di componenti collegati in rete anziché pannello di controllo di serie, compresi sensori di temperatura esterna e interna	409,00
	Prezzo complessivo ordinando gli accessori singolarmente	1.523,00
	Prezzo di listino del pacchetto	1.117,00
	Risparmio	406,00

Articolo		Prezzo *
210020	Pacchetto Sicurezza I (4 kg)	
252733	Impianto antifurto "Cobra CAN AK 46 PR-C": monitoraggio interno disattivabile, sirena radio con alimentazione di emergenza, sensori per porte	1.220,00
252734	Sensore gas come estensione del sistema di allarme	243,00
	Prezzo complessivo ordinando gli accessori singolarmente	1.463,00
	Prezzo di listino del pacchetto	1.282,00
	Risparmio	181,00

Si prega di prendere nota delle informazioni nelle note da pagina 62.
Prezzo* = Prezzo di listino, IVA 22% inclusa [EUR]

KNAUS TOURER VAN VW – VANSATION – Caratteristiche e dotazioni opzionali

Articolo	Nel pacchetto / opzione	Descrizione: o = opzione – = non possibile s = di serie	KG	Prezzo *	500 MQ	500 LT
		Motorizzazione / Propulsione / Trasmissione / Maggiorazioni di portata				
		Maggiorazioni di portata				
224195		Maggiorazione di portata da 2.800 kg a 3.500 kg*** (Dipende da: ABH30441, ABH30440)	-	2.348,00	o	o
952791		Riduzione dei posti omologati durante la marcia da 4 a 3 persone	-		o	-
952792		Riduzione dei posti omologati durante la marcia da 4 a 2 persone	-		o	-
		Chassis / Climatizzazione / Multimedia / Sistemi di trasporto				
200394		Piedini di stazionamento posteriori	4	418,00	o	o
224196	224195	Molle elicoidali rinforzate per assale anteriore e posteriore (Dipende da: ABH30444)	10		o	o
		Sistemi di trasporto				
102273	202332	Carico max. del garage posteriore: 250 kg	20	1.363,00	o	o
202332		Gancio di traino con sfera amovibile (Dipende da: ABH30444, ABH8959)	30	1.759,00	o	o
102514		THULE LIFT V16 – Portabici per 2 bici (posteriore), manuale; carico max. 50 kg (Nota: H157)	17	818,00	o	o
102515		THULE LIFT V16 – Portabici per 3 bici (posteriore), manuale; carico max. 50 kg (Nota: H157)	18	891,00	o	o
102764		Sistema di stivaggio per garage THULE 1: binari di fissaggio multifunzionali sulla parete posteriore incl. gomma di protezione (2 pezzi), cinghie a cricchetto (2 pezzi), occhielli di ancoraggio posizionabili liberamente nei binari (6 pezzi), 1 rete portabagagli	4	351,00	o	-
		Porte				
102576		Porta d'ingresso KNAUS EXKLUSIV	-	250,00	o	o
100212		Gradino d'ingresso elettrico	7	634,00	o	o
		Sportelli di servizio / Portelloni garage				
102522-03		Portellone/i garage con chiusura centralizzata (chiusura centralizzata non disponibile per sportello del vano bombole gas e modulo di servizio) (Dipende da: ABH8965)	2	1.015,00	o	o
		Parte posteriore				
100526-33		Portellone garage 55 x 110 cm, sx	4		s	-
100526-30		Portellone garage 72,5 x 110 cm, dx	5		s	-
104170		Portellone garage 43 x 172 cm, sx	6		-	s
		Finestre / Oblò / Aerazione				
		Parte posteriore				
101019-02		Finestra a compasso 70 x 40 cm (posteriore sx)	6	351,00	o	-

Articolo	Nel pacchetto / opzione	Descrizione: o = opzione – = non possibile s = di serie	KG	Prezzo *	500 MQ	500 LT
102017		Finestra a compasso (posteriore)	6		-	s
		Zona giorno / Zona notte / Tappezzerie				
		Zona giorno				
552960-01		Gruppo di seduta "mono", incl. tavolo sospeso con prolunga girevole	-		s	-
552960-11		Dinette face-to-face	-		-	s
552247-01		Sistema ISO-Fix per dinette standard, utilizzabile per 1 seggiolino per bambini	5	280,00	o	-
552686		2 sedili ripiegabili con cintura di sicurezza a 3 punti nella direzione di marcia, integrati nella dinette (1 lato conducente, 1 lato passeggero)	50	2.922,00	-	o
		Zona notte				
554169		Materasso EvoPore HRC	-		s	-
552574		Materasso EvoPore HRC, incluso strato di WaterGEL, solo per letti fissi	6	504,00	o	-
554157		Letto scorrevole sopra la cabina guida; Spazio per due persone; Funzionamento semplice e comodo	15	2.183,00	o	-
554157-01		Letto scorrevole sopra la cabina guida; Spazio per due persone; Funzionamento semplice e comodo	15	2.183,00	-	o
554158		Letto scorrevole sopra la cabina guida; Funzionamento semplice e comodo	10	1.854,00	o	-
552198		Trasformazione dinette in letto	2		-	s
552369		Kit lenzuola con angoli per 2 posti letto (per letti fissi)	1	90,00	o	o
		Tappezzerie / Tessuti / Moquette				
		Varianti di tappezzerie				
552188-04		Variante tappezzeria: ACTIVE ROCK	-	434,00	o	o
		COZY-HOME composto da: 2 cuscini decorativi per la dinette, 2 cuscini per il letto, 2 coperte, 1 runner				
550660-01		Pacchetto EARTH	3		w	w
550660-02		Pacchetto STONE	3		w	w
550660-03		Pacchetto AVOCADO	3		w	w
550660-04		Pacchetto AQUA	3		w	w
550660-05		Pacchetto MAGNOLIA	3		w	w
		Moquette				
201074		Tappetini cabina guida nel design KNAUS	2	99,00	o	o
550235		Moquette nella cellula abitativa	6	485,00	o	o

*** Il peso indicato è la massa totale tecnicamente ammissibile. Ulteriori opzioni aggiuntive, nonché note tecniche e legali sul tema "Pesi del veicolo" sono riportate da pagina 4 e seguenti e a pagina 59 e seguenti di questo listino prezzi, nonché all'indirizzo configurator.knaus.com/it

Si prega di prendere nota delle informazioni nelle note da pagina 62
Prezzo* = Prezzo di listino, IVA 22% inclusa [EUR]

KNAUS TOURER VAN VW – VANSATION – Caratteristiche e dotazioni opzionali


Articolo	Nel pacchetto / opzione	Descrizione: o = opzione – = non possibile s = di serie	KG	Prezzo *	500 MQ	500 LT
		Cucina / Bagno				
		Cucina				
402987		Frigorifero a compressore da 90 litri, con riduzione notturna e modalità silenziosa (incl. freezer da 7.5 litri)	-		s	-
403773-02		Frigorifero a compressore da 98 litri	-		-	s
		Bagno				
453505-16		Bagno Comfort con doccia e lavabo	-		-	s
452678-01		Doccia esterna, attacco in garage lato sinistro (Dipende da: ABH30329)	4	317,00	o	-
454165		Bagno Xpand con cabina doccia regolabile in altezza	-		s	-
453503-03		WC a cassetta DOMETIC, girevole	-		-	s
453503-04		WC a cassetta THETFORD, girevole	-		s	-
		Riscaldamento / Aria condizionata / Impianto gas / Impianto idrico				
		Impianto gas				
301956		TRUMA MonoControl CS (filtro del gas incluso) (Dipende da: ABH8907)	1	393,00	o	o
302499		TRUMA LevelControl, per 1 bombola del gas in acciaio	-	202,00	o	o
551327		Rilevatore di fumo	-	37,00	o	o
302494		Rilevatore di perdite gas	-	148,00	o	o
		Riscaldamento / Aria condizionata				
354173		Riscaldamento a diesel TRUMA Combi 6 D	16	404,00	o	o
352379		Riscaldamento TRUMA Combi 6 D + E	1	1.290,00	o	o
550825		Riscaldamento elettrico a pavimento	8	867,00	o	-
552052		Climatizzatore DOMETIC Freshjet 2200 (OEM) (Dipende da: ABH8978, Nota: H145)	29	2.869,00	o	o
		Impianto elettrico / Multimedia / Sicurezza				
		Impianto elettrico				
251949-02		Presa USB nella parte anteriore (1 pezzo)	-		-	s
251949-09		Presa USB nella parte posteriore (1 pezzo)	-		s	-
250201	225030	Batteria di servizio supplementare (Dipende da: ABH8979)	24	487,00	o	o
253748-01		Batteria di servizio agli ioni di litio supplementare (Dipende da: ABH22192, ABH22197, ABH8979)	12	1.574,00	o	o

Articolo	Nel pacchetto / opzione	Descrizione: o = opzione – = non possibile s = di serie	KG	Prezzo *	500 MQ	500 LT
253748-05		Batería adicional Lithium-ion (Dipende da: ABH22194)	12	1.574,00	o	o
250201-01		Batteria di servizio per cellula abitativa (Dipende da: ABH22195, ABH8979)	24	487,00	o	o
253802		Impianto solare (100 W) (Dipende da: ABH8971)	9	1.210,00	o	o
		Multimedia				
252583		Sistema di antenna Oyster 60 Premium Twin (Dipende da: ABH8984, Nota: H145)	15	3.060,00	o	o
253609		SMART TV da 27" con Tuner HD	4	1.086,00	o	o
253651		Antenna LTE/W-LAN esterna	3	1.220,00	o	o
		Sicurezza				
252733	210020	Impianto antifurto "Cobra CAN AK 46 PR-C": monitoraggio interno disattivabile, sirena radio con alimentazione di emergenza, sensori per porte	4	1.220,00	o	o
252734	210020	Sensore gas come estensione del sistema di allarme (Dipende da: ABH8937)	-	243,00	o	o
252698	114580	GPS-Tracker velocate® (hardware senza localizzazione personalizzata, localizzazione antifurto a pagamento) (Nota: H146)	-	357,00	o	o
252815	114580	Licenza velocate® LIFETIME con funzione di localizzazione in tutta Europa personalizzata ed illimitata (Dipende da: ABH8938)	-	438,00	o	o
253809	114580	Sensori velocate® (gas, temperatura, movimento) (Dipende da: ABH8939)	-	273,00	o	o

VAN TI – FIAT

Dati tecnici

Prezzi



Dati tecnici / dotazioni	550 MF	650 MEG
MOTORIZZAZIONE BASE		
FIAT Ducato 3.500 kg***; 2,2 l 140 Multijet; trazione anteriore; Euro 6d-Final (103 kW/140 CV)		
Prezzo al pubblico, IVA 22% inclusa, trasporto e immatricolazione escl.	€ 71.390,00	€ 75.850,00
DOTAZIONE DI BASE		
Telaio	FIAT	FIAT
Potenza del motore	103 kW / 140 CV	103 kW / 140 CV
Trasmissione	man.	man.
Lunghezza complessiva (cm)	599	696
Larghezza (esterna) (cm)	220	220
Larghezza (interna) (cm)	205	205
Altezza (esterna) (cm)	276	276
Altezza (interna) (cm)	196	196
Massa del veicolo in ordine di marcia (kg) (Nota: H140)	2.670 (2.537 - 2.804)	2.900 (2.755 - 3.045)
Massa a pieno carico tecnicamente ammissibile (kg)***	3.500	3.500
Massa massima degli accessori opzionali (kg)	430	184
Massa rimorchiabile (kg)	2.000	2.000
Passo (cm)	345	380
Posti a sedere omologati in marcia	4	4
Posti letto (Nota: H141)	2	3
Numero massimo di possibili posti letto (Nota: H142)	2	3

Avvisi importanti

Per la scelta e la configurazione del veicolo, considerare che il montaggio di fabbrica di dispositivi opzionali aumenta la massa effettiva del veicolo e riduce il carico utile. Il peso indicato alle pagine che seguono per i dispositivi opzionali ("pacchetti", "caratteristiche di dotazione" e "optional") corrisponde al peso maggiorato rispetto all'equipaggiamento standard della rispettiva tipologia abitativa. Il peso totale dei dispositivi opzionali configurati non deve superare la massa massima dei dispositivi opzionali stabilita dal costruttore e indicata nei dati tecnici. Si tratta di un valore calcolato per ogni tipologia abitativa, con cui Knaus Tabbert AG, in qualità di costruttore, stabilisce quale massa è disponibile al massimo per i dispositivi opzionali installati di fabbrica.

La "massa in ordine di marcia" indicata nei dati tecnici è un valore nominale calcolato, soggetto a oscillazioni di massimo $\pm 5\%$ per motivi legati alla produzione. Le tolleranze dovute alla produzione di massimo $\pm 5\%$ sono ammesse per legge e vengono indicate separatamente nei dati tecnici dopo il valore calcolato. Poiché queste tolleranze ammesse per legge si ripercuotono direttamente sulla massa effettiva del veicolo e, quindi, anche sulla massa massima dei dispositivi opzionali, dovrete tassativamente considerarle nella configurazione del vostro veicolo.

Mediante la massa massima dei dispositivi opzionali stabilita dal costruttore deve essere garantito che il cosiddetto carico utile minimo prescritto per legge per i bagagli e altri accessori dopo la consegna di un veicolo da parte del costruttore sia anche effettivamente a disposizione per il carico aggiuntivo. Se la massa effettiva del veicolo aumenta con la scelta di dispositivi opzionali in modo tale che in base ai calcoli tra la massa effettiva del veicolo e la massa totale tecnicamente ammissibile non sia più consentita una possibilità di carico aggiuntivo sufficiente per il trasporto dei passeggeri conformemente all'omologazione né il carico utile minimo, nell'ambito della configurazione del veicolo avete in linea di massima la possibilità (a seconda della tipologia abitativa) di scegliere un aumento di carico del veicolo, una riduzione dei posti a sedere omologati per la marcia e/o di eliminare dispositivi opzionali per poter proseguire nella configurazione. In caso contrario, non è possibile proseguire la configurazione e quindi il processo di ordinazione per il veicolo. Gli avvisi tecnici e giuridici dettagliati sul tema "Pesi del veicolo" sono riportati da pagina 59 e all'indirizzo "configurator.knaus.com/it".

Dati tecnici / dotazioni	550 MF	650 MEG
Cinture di sicurezza automatiche con ancoraggio a 3 punti, regolabili in altezza	2	2
Numero massimo di possibili posti omologati dotati di cinture di sicurezza	4	4
Dotazione specifica della variante paese (kg)	25	31
SCOCCA		
Numero di finestre a compasso	3	3
Porta d'ingresso (larghezza x altezza) (cm)	60 x 195	70 x 195
Spessore tetto (mm)	32	32
Spessore pareti (mm)	31	31
Spessore pavimento (mm)	40	40
ZONA ABITATIVA		
Cintura di sicurezza con ancoraggio a 3 punti fronte marcia	2	2
Misure letto nella parte anteriore (cm)	–	195 x 115 x 41
Misure letto nella parte posteriore (cm)	194 x 140/105	201 x 85; 201 x 77
ACQUA		
Volume serbatoio di recupero acque grigie (litri)	95	95
Volume serbatoio acque chiare (litri) (Nota: H711,H712B)	95	95
Capacità serbatoio acque chiare in marcia	10	10
CUCINA		
Frigorifero (litri)	98	142
IMPIANTO ELETTRICO		
Numero prese 230 V	5	5
Numero prese USB	1	1

*** Il peso indicato è la massa totale tecnicamente ammissibile. Ulteriori opzioni aggiuntive, nonché note tecniche e legali sul tema "Pesi del veicolo" sono riportate da pagina 4 e seguenti e a pagina 59 e seguenti di questo listino prezzi, nonché all'indirizzo configurator.knaus.com/it

Si prega di prendere nota delle informazioni nelle note da pagina 62

	Motorizzazione / Propulsione / Trasmissione / Maggiorazioni di portata		Porte		Cucina / Bagno	
203001-99	FIAT Ducato 3.500 kg***; 2,2 l 140 Multijet con sistema Start&Stop incluso alternatore intelligente (220 A); trazione anteriore; Euro 6d-Final (103 kW/140 CV)		102564	Porta d'ingresso KNAUS PREMIUM	402985-05	Fornello a 2 fuochi con ripiano di copertura in vetro, lavello in acciaio inox integrato (Dipende da: ABH8902)
202826	Cambio manuale a 6 marce		100602	Zanzariera porta	552941-17	Cassetti cucina con funzione Soft-Close
	Chassis / Climatizzazione / Multimedia / Sistemi di trasporto		102840	Sistema di chiusura con un'unica chiave	402417	Frigorifero con selezione automatica dell'energia (AES)
202844	Guida a sinistra			Sportelli di servizio / Portelloni garage	453502-07	Miscelatori di alta qualità
202852-01	Colore chassis: Bianco		102911	Sportelli di servizio e portellone garage manovrabili con una mano	453509-07	Asta appendiabiti pieghevole, nel vano bagno o nella doccia
203718-01	Griglia del radiatore color nero, con inserto cromato		102916-04	Sportello di servizio per ServiceBox 70 x 40 cm, anteriore sx		Riscaldamento / Aria condizionata / Impianto gas / Impianto idrico
201788	Paraurti anteriore verniciato nel colore del veicolo		102914-14	Facile accesso al gavone portabombole tramite sportello di servizio nella parete laterale; bombole del gas disposte longitudinalmente	302973	Impianto del gas da 30 mbar
202132	Pneumatici da 16"		102914-10	Gavone portabombole per 2 bombole di gas (da 11 kg ciascuna)	302974	Tube del gas versione D/AT/ES/FI/BE/IT/NL/DK
212561-01	Cerchi in acciaio (Dipende da: ABH8953)			Finestre / Oblò / Aerazione	302978	Regolatore del gas versione D/AT/ES/FI/BE/IT/NL/DK
200868	Copricerchi nel design KNAUS (Dipende da: ABH8955)		101820	Finestre SEITZ S7	551054	Termoventilazione a 12 V
200176	Aria condizionata in cabina, manuale – incl. filtro antipolline, con indicazione temperatura esterna		551778-01	Oblò 70 x 50 cm (sollevabile-inclinabile) trasparente, con oscurante, zanzariera ed illuminazione (anteriore)	351166	Riscaldamento TRUMA Combi 6
201862	Airbag lato guida		102619-02	Oblò 40 x 40 cm trasparente, con oscurante e zanzariera (parte centrale)	352059	Comando digitale TRUMA CP-Plus per il riscaldamento
200501	Airbag lato passeggero		102619-03	Oblò 40 x 40 cm trasparente, con oscurante e zanzariera (posteriore)	450740	Serbatoio di recupero acque grigie coibentato e riscaldato
201952-01	Sedile autista regolabile in altezza		100960-04	Oblò 28 x 28 cm, con zanzariera (vano toilette)	453510-01	Impianto idrico azionato da pompa ad immersione
201952	Sedile passeggero regolabile in altezza			Materiali / Grafica del veicolo	453510-03	Acqua calda con miscelatore monocomando
202478	Volante con comandi per la radio		102926-13	Cupolino sopra cabina guida in tecnologia LFI (Long Fiber Injection)	453510-07	Tubature dell'acqua installate in luoghi coibentati
200975-01	Sedili "Captainchair" FIAT con braccioli		102926-18	Parete posteriore in FoldXpand: parete posteriore in pvc con paraurti integrato	452718-01	Sistema di filtraggio dell'acqua "bluwater"
201789	Coprisedili di alta qualità per il sedile del conducente e del passeggero nel design KNAUS		100887	Tetto in vetroresina con ridotta sensibilità alla grandine, color bianco		Impianto elettrico / Multimedia / Sicurezza
200633	Sedili cabina guida girevoli		102926-06	Lamiera liscia in alluminio, color bianco	253523-02	Alimentazione/illuminazione interna con 230 V e 12 V, varie prese interne
550610	Sistema di oscuranti plissettati per parabrezza e vetri laterali		102928-05	Pavimento con resistente rivestimento del sottoscocca	253526-04	Sistema elettronico collegabile in rete incl. pannello di controllo centrale con visualizzazione stato batteria, serbatoi acque potabile e acque grigie, attacco corrente elettrica
200567	Tempomat - Cruise Control			Illuminazione / Tecnologia	253534-06	Illuminazione interna completamente in tecnologia a LED
202871	ESP		102933-01	KNAUS CATEYE evolution	253527-02	Caricabatteria 216 VA
202872	Hill Holder (assistenza alla partenza in salita)		102933-02	Illuminazione della targa con tecnologia a LED	253530	Interruttore automatico
202873	ABS		102933-13	Terza luce di stop a LED	251949-02	Presa USB nella parte anteriore (1 pezzo)
202874	Blocco elettronico di avviamento		252937	Luce veranda a LED, dotata di sensore di movimento	252723	Booster di ricarica per batteria di bordo
202876	Servosterzo elettromeccanico			Mobili / Superfici	253517	Presa SCHUKO 230 V "D/AT/ES/FI/BE/IT/NL/DK/SE"
203755	Sistema di controllo della stabilità del rimorchio		552940-10	Design del mobilio: Matara Teak Tiberino	252729	Presa SCHUKO 230 V supplementare, in garage (1 pezzo)
203756	Sistema di frenata post collisione		552944-03	Resistente rivestimento del pavimento in vinile - nel design Wood-Style	253749	Eliminazione della batteria di servizio (Dipende da: ABH22196)
222881	Assistenza in presenza di vento laterale		552941-16	Ante mobili pensili con funzione Soft-Close	252479	Precablaggio per TV in zona notte
202890	Serbatoio carburante da 75 litri			Zona giorno / Zona notte / Tappezzerie	252405	Supporto TV
202891	Chiave del veicolo con telecomando per bloccare e sbloccare le porte della cabina					Documenti del veicolo
202892-02	Alzacristalli elettrici (porta conducete e passeggero)				953542-12	Istruzioni per l'uso (italiano)
200488	Specchi retrovisori esterni regolabili elettricamente e riscaldati					Altro
202901-01	Fari alogeni di serie con luci diurne		551770	Dinette ad L munita di tavolo telescopico con gamba centrale (ripiano orientabile verso tutti i lati)	953543	10 anni di garanzia sull'impermeabilità della scocca
250233	Predisposizione radio incl. 2 altoparlanti		552945-01	Materasso in EvoPore HRC, solo per letti fissi	952823	Buono MediKit (Nota: H137)
102273-01	Carico max. del garage posteriore: 150 kg		552335-05	Variante tappezzeria: COOL GREY	954273	Dispenser di sapone e detersivo
203933	Predisposizione per gancio di traino					

*** Il peso indicato è la massa totale tecnicamente ammissibile. Ulteriori opzioni aggiuntive, nonché note tecniche e legali sul tema "Pesi del veicolo" sono riportate da pagina 4 e seguenti e a pagina 59 e seguenti di questo listino prezzi, nonché all'indirizzo configurator.knaus.com/it

Articolo		Prezzo *
210030	Pacchetto Styling I	
201786-04	Chassis con verniciatura: Grigio Lanzarote	610,00
201815	Cerchi in lega su pneumatici di serie	856,00
	Prezzo complessivo ordinando gli accessori singolarmente	1.466,00
	Prezzo di listino del pacchetto	1.020,00
	Risparmio	446,00

Articolo		Prezzo *
210051	Pacchetto Styling – Black	
201815	Cerchi in lega su pneumatici di serie	856,00
202139	Fari con cornice color nero	31,00
203718	Griglia del radiatore verniciata color nero, con inserto nero lucido inclusa modanatura cromata	134,00
203720	Lamelle dello spoiler (skid-plate) color nero	77,00
203723	Illuminazione frontale completamente a LED	1.220,00
	Prezzo complessivo ordinando gli accessori singolarmente	2.318,00
	Prezzo di listino del pacchetto	1.733,00
	Risparmio	585,00

Articolo		Prezzo *
210052	Pacchetto Styling – Alu	
201786-04	Chassis con verniciatura: Grigio Lanzarote	610,00
201815	Cerchi in lega su pneumatici di serie	856,00
202139	Fari con cornice color nero	31,00
203721	Lamelle dello spoiler (skid plate) color alluminio	77,00
203723	Illuminazione frontale completamente a LED	1.220,00
	Prezzo complessivo ordinando gli accessori singolarmente	2.794,00
	Prezzo di listino del pacchetto	2.112,00
	Risparmio	682,00

Articolo		Prezzo *
210006	Pacchetto Media (4 kg)	
251793	Videocamera per la retromarcia completa di cablaggi	816,00
252143	Radio DAB+, sistema di navigazione All-in-One con software dei campeggi	1.943,00
252715	Headup Display	1.144,00
	Prezzo complessivo ordinando gli accessori singolarmente	3.903,00
	Prezzo di listino del pacchetto	2.758,00
	Risparmio	1.145,00

Articolo		Prezzo *
225035	Pacchetto Energy Basic	
232667	Caricabatterie intelligente con capacità di carica di 25 A	222,00
252654	Pannello di controllo touch con sistema di comando intuitivo di componenti collegati in rete anziché pannello di controllo di serie, compresi sensori di temperatura esterna e interna	409,00
	Prezzo complessivo ordinando gli accessori singolarmente	631,00
	Prezzo di listino del pacchetto	595,00
	Risparmio	36,00

Articolo		Prezzo *
225030	Pacchetto Energy Plus (24 kg)	
232667	Caricabatterie intelligente con capacità di carica di 25 A	222,00
250201	Batteria di servizio supplementare	487,00
251757	Sensore batteria di servizio	405,00
252654	Pannello di controllo touch con sistema di comando intuitivo di componenti collegati in rete anziché pannello di controllo di serie, compresi sensori di temperatura esterna e interna	409,00
	Prezzo complessivo ordinando gli accessori singolarmente	1.523,00
	Prezzo di listino del pacchetto	1.117,00
	Risparmio	406,00

Articolo		Prezzo *
210020	Pacchetto Sicurezza I (4 kg)	
252733	Impianto antifurto "Cobra CAN AK 46 PR-C": monitoraggio interno disattivabile, sirena radio con alimentazione di emergenza, sensori per porte	1.220,00
252734	Sensore gas come estensione del sistema di allarme	243,00
	Prezzo complessivo ordinando gli accessori singolarmente	1.463,00
	Prezzo di listino del pacchetto	1.282,00
	Risparmio	181,00

Articolo		Prezzo *
210018	Pacchetto Care Drive FIAT (2 kg)	
202150	Sensori pressione pneumatici	281,00
202710	Pacchetto Safety FIAT: sistema di assistenza alla frenata d'emergenza, assistenza al mantenimento della corsia, riconoscimento segnali stradali, funzione antiabbagliamento automatica, sensori pioggia e luce	983,00
	Prezzo complessivo ordinando gli accessori singolarmente	1.264,00
	Prezzo di listino del pacchetto	1.179,00
	Risparmio	85,00

Articolo		Prezzo *
210019	Pacchetto Care Drive – Advanced (2 kg)	
202150	Sensori pressione pneumatici	281,00
202710	Pacchetto Safety FIAT: sistema di assistenza alla frenata d'emergenza, assistenza al mantenimento della corsia, riconoscimento segnali stradali, funzione antiabbagliamento automatica, sensori pioggia e luce	983,00
203754	Safety Pack Easy Driver: cruise control adattivo, assistente di velocità intelligente, rilevamento del livello di stanchezza	854,00
	Prezzo complessivo ordinando gli accessori singolarmente	2.118,00
	Prezzo di listino del pacchetto	1.943,00
	Risparmio	175,00

KNAUS VAN TI FIAT – Pacchetti

Articolo		Prezzo *
221013	Pacchetto Arctic (1 kg)	
201787	Traction Plus, incl. sistema di rallentamento in discesa	110,00
203732	Presa 230 V in cabina	207,00
203734	Parabrezza riscaldato	340,00
203808	Pneumatici 4 stagioni. Adatti a tutte le stagioni, sviluppati appositamente per autocaravan e Camper Vans con classi di efficienza migliorate	430,00
	Prezzo complessivo ordinando gli accessori singolarmente	1.087,00
	Prezzo di listino del pacchetto	1.015,00
	Risparmio	72,00

Articolo		Prezzo *
114580	Pacchetto Connected Security per velocate® GPS-Tracker	
252698	GPS-Tracker velocate® (hardware senza localizzazione personalizzata, localizzazione antifurto a pagamento)	357,00
252815	Licenza velocate® LIFETIME con funzione di localizzazione in tutta Europa personalizzata ed illimitata	438,00
253809	Sensori velocate® (gas, temperatura, movimento)	273,00
	Inoltre l'hardware è predisposto per l'espansione mediante sensori opzionali (ad es. contatto porta/finestra). Trovate maggiori informazioni all'indirizzo www.velocate.com	
	Prezzo complessivo ordinando gli accessori singolarmente	1.068,00
	Prezzo di listino del pacchetto	928,00
	Risparmio	140,00

KNAUS VAN TI FIAT – Caratteristiche e dotazioni opzionali

Articolo	Nel pacchetto / opzione	Descrizione: o = opzione – = non possibile s = di serie	KG	Prezzo *	550 MF	650 MEG
		Motorizzazione / Propulsione / Trasmissione / Maggiorazioni di portata				
		Motorizzazione / Propulsione				
		Chassis 3.500 kg light				
203004-99		FIAT Ducato 3.500 kg***; 2,2 l 180 Multijet con sistema Start&Stop incluso alternatore intelligente (220 A); trazione anteriore; Euro 6d-Final (132 kW/180 CV) (ABH17859)	-	3.065,00	-	o
		Trasmissione				
202711		Cambio automatico con convertitore di coppia a 9 velocità (Dipende da: ABH8957)	18	3.782,00	o	o
		Maggiorazioni di portata				
201781-01		Maggiorazione di portata da 3.500 kg*** a 3.650 kg*** (Dipende da: ABH44618)	-	384,00	o	o
		Chassis / Climatizzazione / Multimedia / Sistemi di trasporto				
200394		Piedini di stazionamento posteriori	4	418,00	-	o
202766		Ammortizzatori a molla sull'assale posteriore (ottimizzazione del telaio) (Dipende da: ABH8949)	10	498,00	o	o
202060		Sospensioni pneumatiche a 2 canali per assale posteriore con compressore per migliorare il comfort di guida e regolare l'altezza del veicolo (Dipende da: ABH8950)	25	1.738,00	o	o
		Verniciatura				
201786-04	210030, 210052	Chassis con verniciatura: Grigio Lanzarote	-	610,00	o	o
202139	210051, 210052	Fari con cornice color nero	-	31,00	o	o
		Pneumatici				
203808	221013	Pneumatici 4 stagioni. Adatti a tutte le stagioni, sviluppati appositamente per autocaravan e Camper Vans con classi di efficienza migliorate	-	430,00	o	o
202200		Copricerchi da 16" (Dipende da: ABH8954)	2	55,00	o	o
201815	210030, 210051, 210052	Cerchi in lega su pneumatici di serie (Dipende da: ABH8957, ABH31077)	-	856,00	o	o
		Climatizzazione / Interni				
201686		Aria condizionata in cabina, automatica (anziché manuale, - sovrapprezzo)	-	476,00	o	o
201519		Volante e leva del cambio in pelle	-	220,00	o	o
203730		Cruscotto con design Techno (color alluminio)	-	110,00	o	o
202392		Sedili conducente e passeggero riscaldabili	1	810,00	o	o
203734	221013	Parabrezza riscaldato	1	340,00	o	o

KNAUS VAN TI FIAT – Caratteristiche e dotazioni opzionali

Articolo	Nel pacchetto / opzione	Descrizione: o = opzione – = non possibile s = di serie	KG	Prezzo *	550 MF	650 MEG	Articolo	Nel pacchetto / opzione	Descrizione: o = opzione – = non possibile s = di serie	KG	Prezzo *	550 MF	650 MEG
Sistemi di assistenza													
201787	221013	Traction Plus, incl. sistema di rallentamento in discesa	-	110,00	o	o	102576		Porte				
202150	210018, 210019	Sensori pressione pneumatici	1	281,00	o	o	100212		Porta d'ingresso KNAUS EXKLUSIV	-	250,00	o	o
202710	210018, 210019	Pacchetto Safety FIAT: sistema di assistenza alla frenata d'emergenza, assistenza al mantenimento della corsia, riconoscimento segnali stradali, funzione antiabbagliamento automatica, sensori pioggia e luce	1	983,00	o	o	102522-03		Gradino d'ingresso elettrico	7	634,00	o	o
203754	210019	Safety Pack Easy Driver: cruise control adattivo, assistente di velocità intelligente, rilevamento del livello di stanchezza	-	854,00	o	o	Sportelli di servizio / Portelloni garage						
203729		Freno a mano elettrico (Dipende da: ABH8949)	-9	600,00	o	o	102915-03		Portellone/i garage con chiusura centralizzata (chiusura centralizzata non disponibile per sportello del vano bombole gas e modulo di servizio) (Dipende da: ABH8965, ABH8899)	2	1.015,00	o	o
Illuminazione / Tecnologia							Parte anteriore						
200178-01		Fari fendinebbia con luci direzionali	2	195,00	o	o	102915-06		ServiceBox KNAUS accessibile dall'esterno: incl. riempimento dell'acqua, rubinetti per le acque chiare e acque di scarico, collegamento esterno Euro 230 V	-		s	-
201043		Ruota di scorta	35	213,00	o	o	100526-15		ServiceBox KNAUS accessibile dall'esterno: incl. riempimento dell'acqua, rubinetti per le acque chiare e acque di scarico	-		-	s
202712		Serbatoio carburante da 90 litri	13	104,00	o	o	Parte posteriore						
203731		Keyless (Entry&Go) (Dipende da: ABH8899)	1	736,00	o	o	100526-16		Portellone garage 80 x 110 cm, sx	6		-	s
202227		Chiave del veicolo aggiuntiva con telecomando (ABH9030)	-	37,00	o	o	100526-14		Portellone garage 80 x 110 cm, dx	6		-	s
203723	210051, 210052	Illuminazione frontale completamente a LED (anabbaglianti, abbaglianti e lampeggianti) (Dipende da: ABH8952, ABH8958)	-	1.220,00	o	o	100526-14		Portellone garage 80 x 80 cm, dx	4		s	-
202137	203723	Luci diurne a LED	-	366,00	o	o	Finestre / Oblò / Aerazione						
203732	221013	Presa 230 V in cabina	-	207,00	o	o	Parte anteriore						
Multimedia / Navigazione							Parte posteriore						
252143	210006	Radio DAB+, sistema di navigazione All-in-One con software dei campeggi, senza CD/DVD, incl. antenna DAB+/FM, aggiornamento delle mappe per 3 anni	2	1.943,00	o	o	101721		Finestra a compasso nel cupolino, con zanzariera e oscurante (anteriore)	10	750,00	o	o
251925		Predisposizione per la videocamera per la retromarcia	1	170,00	o	o	101944		Finestra panoramica sul tetto 130 x 45 cm con oscurante e zanzariera (posteriore) (Dipende da: ABH9032)	12	656,00	-	o
203727		Base per la ricarica induttiva (Dipende da: ABH35522)	-	268,00	o	o	101019-02		Finestra a compasso 70 x 40 cm (posteriore sx)	6	351,00	-	o
203725		Quadro strumenti digitale	-	598,00	o	o	Materiali / Grafica del veicolo						
Sistemi di trasporto							Materiali						
102273	100237, 200188	Carico max. del garage posteriore: 250 kg	20	1.363,00	o	o	102216		Scocca in TVT (Top-Value-Technology)	-	2.185,00	o	o
200188		Gancio di traino, fisso (Dipende da: ABH9003, ABH8959)	26	1.858,00	o	o	Zona giorno / Zona notte / Tappezzerie						
102514		THULE LIFT V16 – Portabici per 2 bici (posteriore), manuale; carico max. 50 kg (Dipende da: ABH8961, Nota: H157)	17	818,00	o	o	Zona giorno						
102515		THULE LIFT V16 – Portabici per 3 bici (posteriore), manuale; carico max. 50 kg (Dipende da: ABH8961, Nota: H157)	18	891,00	o	o	552247-01		Sistema ISO-Fix per dinette standard, utilizzabile per 1 seggiolino per bambini	5	280,00	o	o
102764		Sistema di stivaggio per garage THULE 1: binari di fissaggio multifunzionali sulla parete posteriore incl. gomma di protezione (2 pezzi), cinghie a cricchetto (2 pezzi), occhielli di ancoraggio posizionabili liberamente nei binari (6 pezzi), 1 rete portabagagli	4	351,00	-	o	Zona notte						
100237		Portamoto, portata 120 kg (ABH35524, ABH45125, ABH8959)	50	2.706,00	o	o	552574		Materasso EvoPore HRC, incluso strato di WaterGEL, solo per letti fissi	6	504,00	o	o
							551796		Estensione per trasformazione letti gemelli in letto matrimoniale	2	561,00	-	o
							552198		Trasformazione dinette in letto	2		-	s
							551234		Prolunga ai piedi del letto, solo per piantine con letto F	2	170,00	o	-
							552369		Kit lenzuola con angoli per 2 posti letto (per letti fissi)	1	90,00	o	o

*** Il peso indicato è la massa totale tecnicamente ammissibile. Ulteriori opzioni aggiuntive, nonché note tecniche e legali sul tema "Pesi del veicolo" sono riportate da pagina 4 e seguenti e a pagina 59 e seguenti di questo listino prezzi, nonché all'indirizzo configurator.knaus.com/it

Si prega di prendere nota delle informazioni nelle note da pagina 62
Prezzo* = Prezzo di listino, IVA 22% inclusa [EUR]

KNAUS VAN TI FIAT – Caratteristiche e dotazioni opzionali

Articolo	Nel pacchetto / opzione	Descrizione: o = opzione – = non possibile s = di serie	KG	Prezzo *	550 MF	650 MEG
Tappezzerie / Tessuti / Moquette						
Varianti di tappezzerie						
552335-01		Variante tappezzeria: TURIN	-		o	o
552335-06		Variante tappezzeria: BLUE NIGHT	-		o	o
552188-02		Variante tappezzeria: ACTIVE ROYAL	-	434,00	o	o
552188-04		Variante tappezzeria: ACTIVE ROCK	-	434,00	o	o
550783-01		Variante tappezzeria: CREAM NATURE (vera pelle)	-	2.554,00	o	o
COZY-HOME composto da: 2 cuscini decorativi per la dinette, 2 cuscini per il letto, 2 coperte, 1 runner						
550660-06		Pacchetto PEACH	3	234,00	o	o
550660-01		Pacchetto EARTH	3	234,00	o	o
550660-02		Pacchetto STONE	3	234,00	o	o
550660-03		Pacchetto AVOCADO	3	234,00	o	o
550660-04		Pacchetto AQUA	3	234,00	o	o
550660-05		Pacchetto MAGNOLIA	3	234,00	o	o
Moquette						
201074		Tappetini cabina guida nel design KNAUS	2	99,00	o	o
550235		Moquette nella cellula abitativa	6	485,00	o	o
Cucina / Bagno						
Cucina						
400369-01		Forno a gas con funzione grill (installato nel blocco cucina)	13	879,00	-	o
402991-09		Frigorifero da 98 litri	-		s	-
402767		Frigorifero da 142 litri	-		-	s
402995		Portacapsule caffè trasparente, incl. presa 230 V in prossimità del ripiano viviano all'ingresso	-		-	s
Bagno						
453505-16		Bagno Comfort con doccia e lavabo	-		-	s
453505-15		Bagno longitudinale con doccia	-		s	-
453503-01		WC a cassetta THETFORD	-		s	-
453503-03		WC a cassetta DOMETIC, girevole	-		-	s
Riscaldamento / Aria condizionata / Impianto gas / Impianto idrico						
Impianto gas						
301057		Indicatore a distanza DuoC (Eis Ex integrato) (ABH8906)	-	202,00	o	o
301956		TRUMA MonoControl CS (filtro del gas incluso) (ABH8907)	1	393,00	o	o
301957		TRUMA DuoControl CS (filtro del gas incluso) (ABH8907)	1	525,00	o	o
302499		TRUMA LevelControl, per 1 bombola del gas in acciaio	-	202,00	o	o

Articolo	Nel pacchetto / opzione	Descrizione: o = opzione – = non possibile s = di serie	KG	Prezzo *	550 MF	650 MEG
551327		Rilevatore di fumo	-	37,00	o	o
302494		Rilevatore di perdite gas	-	148,00	o	o
300518		Presa esterna per gas	1	275,00	o	o
Riscaldamento / Aria condizionata						
351274		Riscaldamento TRUMA Combi E	1	866,00	o	o
550825		Riscaldamento elettrico a pavimento	8	867,00	o	o
552052		Climatizzatore DOMETIC Freshjet 2200 (OEM) (Dipende da: ABH8978, ABH8910, Nota: H145)	29	2.869,00	o	o
Impianto elettrico / Multimedia / Sicurezza						
Impianto elettrico						
251949-09		Presa USB nella parte posteriore (1 pezzo)	-	68,00	o	o
252524		Illuminazione d'ambiente con pannello posteriore cucina coordinato al piano di lavoro	3	476,00	o	o
250072-06		Presa SCHUKO 230 V supplementare, in cucina (1 pezzo)	-	108,00	o	o
250201	225030	Batteria di servizio supplementare (Dipende da: ABH8979)	24	487,00	o	o
253748-01		Batteria di servizio agli ioni di litio supplementare (Dipende da: ABH22192, ABH22197, ABH8979)	12	1.574,00	o	o
253748-05		Batería adicional Lithium-ion (Dipende da: ABH22194)	12	1.574,00	o	o
250201-01		Batteria di servizio per cellula abitativa (ABH22195, ABH8979)	24	487,00	o	o
253802		Impianto solare (100 W) (Dipende da: ABH8928)	9	1.210,00	o	-
253782		Impianto solare (200 W) (Dipende da: ABH8929)	17	1.943,00	-	o
Multimedia						
252583		Sistema di antenna Oyster 60 Premium Twin (ABH43400, H145)	15	3.060,00	o	o
253609		SMART TV da 27" con Tuner HD (ABH8984, ABH8985)	4	1.086,00	o	o
252448-01		SMART TV da 21,5" con Tuner HD completo di supporto, in zona notte (Dipende da: ABH43401, ABH8985)	6	1.279,00	o	o
253651		Antenna LTE/W-LAN esterna	3	1.220,00	o	o
Sicurezza						
252733	210020	Impianto antifurto "Cobra CAN AK 46 PR-C"	4	1.220,00	o	o
252734	210020	Sensore gas come estensione del sistema di allarme (ABH8937)	-	243,00	o	o
252698	114580	GPS-Tracker velocate® (Nota: H146)	-	357,00	o	o
252815	114580	Licenza velocate® LIFETIME con funzione di localizzazione in tutta Europa personalizzata ed illimitata (Dipende da: ABH8938)	-	438,00	o	o
253809	114580	Sensori velocate® (gas, temperatura, movimento) (ABH8939)	-	273,00	o	o
Tendalino / Accessori Tendalino						
Tendalino THULE OMNISTOR						
500892		Tendalino 305 x 250 cm, bianco	26	1.185,00	o	-
501333		Tendalino 405 x 250 cm, bianco	31	1.344,00	-	o

*** Il peso indicato è la massa totale tecnicamente ammissibile. Ulteriori opzioni aggiuntive, nonché note tecniche e legali sul tema "Pesi del veicolo" sono riportate da pagina 4 e seguenti e a pagina 59 e seguenti di questo listino prezzi, nonché all'indirizzo configurator.knaus.com/it

Si prega di prendere nota delle informazioni nelle note da pagina 62
Prezzo* = Prezzo di listino, IVA 22% inclusa [EUR]

VAN TI – VW

Dati tecnici

Prezzi



Dati tecnici / dotazioni

640 MEG

MOTORIZZAZIONE BASE

VW Crafter 35 3.500 kg*; 2,0 l TDI; Euro 6d-Final; SCR; cambio automatico a 8 rapporti (130 kW/177 CV)**

Prezzo al pubblico, IVA 22% inclusa, trasporto e immatricolazione escl.

€ 87.860,00

DOTAZIONE DI BASE

Telaio	VW
Potenza del motore	130 kW / 177 CV
Trasmissione	autom.
Lunghezza complessiva (cm)	689
Larghezza (esterna) (cm)	220
Larghezza (interna) (cm)	205
Altezza (esterna) (cm)	271
Altezza (interna) (cm)	196
Massa del veicolo in ordine di marcia (kg) (Nota: H140)	2.900 (2.755 - 3.045)
Massa a pieno carico tecnicamente ammissibile (kg)***	3.500
Massa massima degli accessori opzionali (kg)	152
Massa rimorchiabile (kg)	2.400
Passo (cm)	364
Posti a sedere omologati in marcia	4
Posti letto (Nota: H141)	2
Numero massimo di possibili posti letto (Nota: H142)	2

Avvisi importanti

Per la scelta e la configurazione del veicolo, considerare che il montaggio di fabbrica di dispositivi opzionali aumenta la massa effettiva del veicolo e riduce il carico utile. Il peso indicato alle pagine che seguono per i dispositivi opzionali ("pacchetti", "caratteristiche di dotazione" e "optional") corrisponde al peso maggiorato rispetto all'equipaggiamento standard della rispettiva tipologia abitativa. Il peso totale dei dispositivi opzionali configurati non deve superare la massa massima dei dispositivi opzionali stabilita dal costruttore e indicata nei dati tecnici. Si tratta di un valore calcolato per ogni tipologia abitativa, con cui Knaus Tabbert AG, in qualità di costruttore, stabilisce quale massa è disponibile al massimo per i dispositivi opzionali installati di fabbrica.

La "massa in ordine di marcia" indicata nei dati tecnici è un valore nominale calcolato, soggetto a oscillazioni di massimo $\pm 5\%$ per motivi legati alla produzione. Le tolleranze dovute alla produzione di massimo $\pm 5\%$ sono ammesse per legge e vengono indicate separatamente nei dati tecnici dopo il valore calcolato. Poiché queste tolleranze ammesse per legge si ripercuotono direttamente sulla massa effettiva del veicolo e, quindi, anche sulla massa massima dei dispositivi opzionali, dovrete tassativamente considerarle nella configurazione del vostro veicolo.

Mediante la massa massima dei dispositivi opzionali stabilita dal costruttore deve essere garantito che il cosiddetto carico utile minimo prescritto per legge per i bagagli e altri accessori dopo la consegna di un veicolo da parte del costruttore sia anche effettivamente a disposizione per il carico aggiuntivo. Se la massa effettiva del veicolo aumenta con la scelta di dispositivi opzionali in modo tale che in base ai calcoli tra la massa effettiva del veicolo e la massa totale tecnicamente ammissibile non sia più consentita una possibilità di carico aggiuntivo sufficiente per il trasporto dei passeggeri conformemente all'omologazione né il carico utile minimo, nell'ambito della configurazione del veicolo avete in linea di massima la possibilità (a seconda della tipologia abitativa) di scegliere un aumento di carico del veicolo, una riduzione dei posti a sedere omologati per la marcia e/o di eliminare dispositivi opzionali per poter proseguire nella configurazione. In caso contrario, non è possibile proseguire la configurazione e quindi il processo di ordinazione per il veicolo. Gli avvisi tecnici e giuridici dettagliati sul tema "Pesi del veicolo" sono riportati da pagina 59 e all'indirizzo "configurator.knaus.com/it".

Dati tecnici / dotazioni

640 MEG

Cinture di sicurezza automatiche con ancoraggio a 3 punti, regolabili in altezza

2

Numero massimo di possibili posti omologati dotati di cinture di sicurezza

4

Dotazione specifica della variante paese (kg)

64

SCOCCA

Numero di finestre a compasso

3

Porta d'ingresso (larghezza x altezza) (cm)

60 x 195

Spessore tetto (mm)

32

Spessore pareti (mm)

31

Spessore pavimento (mm)

40

ZONA ABITATIVA

Cintura di sicurezza con ancoraggio a 3 punti fronte marcia

2

Misure letto nella parte posteriore (cm)

201 x 85; 201 x 77

ACQUA

Volume serbatoio di recupero acque grigie (litri)

95

Volume serbatoio acque chiare (litri) (Nota: H711, H712B)

95

Capacità serbatoio acque chiare in marcia

10

CUCINA

Frigorifero (litri)

142

IMPIANTO ELETTRICO

Numero prese 230 V

5

Numero prese USB

1

Numero prese 12 V

1

*** Il peso indicato è la massa totale tecnicamente ammissibile. Ulteriori opzioni aggiuntive, nonché note tecniche e legali sul tema "Pesi del veicolo" sono riportate da pagina 4 e seguenti e a pagina 59 e seguenti di questo listino prezzi, nonché all'indirizzo configurator.knaus.com/it

Si prega di prendere nota delle informazioni nelle note da pagina 62

Articolo		Prezzo *
225200	Pacchetto VW (12 kg)	
224040	Aria condizionata "Climatic", manuale	2.143,00
224052	Tempomat con funzione di limitazione della velocità	470,00
224057	Sistema di riconoscimento del livello di stanchezza	27,00
224065	Specchi retrovisori esterni regolabili elettricamente e riscaldati	231,00
	Informazioni: Si prega di prendere nota che i tempi di consegna del veicolo si prolungano di 3-6 mesi se il pacchetto VW non viene ordinato.	
	Prezzo complessivo ordinando gli accessori singolarmente	2.871,00
	Prezzo di listino del pacchetto	2.635,00
	Risparmio	236,00

Articolo		Prezzo *
225300	Pacchetto Media & Assistenza (19 kg)	
222648	Volante multifunzione (a 3 razze)	
224054	Tempomat - regolatore di velocità adattivo (ACC) con limitatore di velocità	
224055	Sistema attivo di cambio corsia	
224056	Funzione di riconoscimento dei segnali stradali	
224058	Regolazione ad intermittenza del tergicristalli con sensore pioggia ed accensione automatica dei fari	
224071	Incluso nel sistema di navigazione "Discover Media"	
224072	Ricezione radio digitale (DAB+)	
252684-01	Videocamera per la retromarcia completa di cablaggi Con cambio automatico, assistente alla frenata di emergenza è incluso (per Tempomat ACC fino a 160 km / h)	
	Prezzo di listino del pacchetto	6.141,00

Articolo		Prezzo *
225035	Pacchetto Energy Basic	
232667	Caricabatterie intelligente con capacità di carica di 25 A	222,00
252654	Pannello di controllo touch con sistema di comando intuitivo di componenti collegati in rete anziché pannello di controllo di serie, compresi sensori di temperatura esterna e interna	409,00
	Prezzo complessivo ordinando gli accessori singolarmente	631,00
	Prezzo di listino del pacchetto	595,00
	Risparmio	36,00

Articolo		Prezzo *
225030	Pacchetto Energy Plus (24 kg)	
232667	Caricabatterie intelligente con capacità di carica di 25 A	222,00
250201	Batteria di servizio supplementare	487,00
251757	Sensore batteria di servizio	405,00
252654	Pannello di controllo touch con sistema di comando intuitivo di componenti collegati in rete anziché pannello di controllo di serie, compresi sensori di temperatura esterna e interna	409,00
	Prezzo complessivo ordinando gli accessori singolarmente	1.523,00
	Prezzo di listino del pacchetto	1.117,00
	Risparmio	406,00

Articolo		Prezzo *
210021	Pacchetto Sicurezza II (4 kg)	
252733	Impianto antifurto "Cobra CAN AK 46 PR-C": monitoraggio interno disattivabile, sirena radio con alimentazione di emergenza, sensori per porte	1.220,00
252734	Sensore gas come estensione del sistema di allarme	243,00
	Prezzo complessivo ordinando gli accessori singolarmente	1.463,00
	Prezzo di listino del pacchetto	1.282,00
	Risparmio	181,00

Articolo		Prezzo *
225210	Pacchetto Media (7 kg)	
222648	Volante multifunzione (a 3 razze)	415,00
224071	Incluso nel sistema di navigazione "Discover Media"	2.384,00
224072	Ricezione radio digitale (DAB+)	
252684-01	Videocamera per la retromarcia completa di cablaggi	818,00
	Prezzo complessivo ordinando gli accessori singolarmente	3.617,00
	Prezzo di listino del pacchetto	2.927,00
	Risparmio	690,00

Articolo		Prezzo *
114580	Pacchetto Connected Security per velocate® GPS-Tracker	
252698	GPS-Tracker velocate® (hardware senza localizzazione personalizzata, localizzazione antifurto a pagamento)	357,00
252815	Licenza velocate® LIFETIME con funzione di localizzazione in tutta Europa personalizzata ed illimitata	438,00
253809	Sensori velocate® (gas, temperatura, movimento)	273,00
	Inoltre l'hardware è predisposto per l'espansione mediante sensori opzionali (ad es. contatto porta/finestra). Trovate maggiori informazioni all'indirizzo www.velocate.com	
	Prezzo complessivo ordinando gli accessori singolarmente	1.068,00
	Prezzo di listino del pacchetto	928,00
	Risparmio	140,00

KNAUS VAN TI VW – Caratteristiche e dotazioni opzionali

Articolo	Nel pacchetto / opzione	Descrizione: o = opzione – = non possibile s = di serie	KG	Prezzo *	640 MEG
		Motorizzazione / Propulsione / Trasmissione / Maggiorazioni di portata			
201781-05		Maggiorazione di portata da 3.500 kg*** a 3.850 kg*** (ABH31011)	-	384,00	o
232769		Maggiorazione di portata da 3.500 kg*** a 4.000 kg*** (ABH31011)	-	384,00	o
952791		Riduzione dei posti omologati durante la marcia da 4 a 3 persone (Dipende da: ABH17609)	-		o
952792		Riduzione dei posti omologati durante la marcia da 4 a 2 persone (Dipende da: ABH17609)	-		o
		Chassis / Climatizzazione / Multimedia / Sistemi di trasporto			
200394		Piedini di stazionamento posteriori	4	418,00	o
		Verniciatura			
224037		Chassis con verniciatura metallizzata: Grigio Indium (Dipende da: ABH8989)	-	1.866,00	o
224039		Paraurti anteriore grigio con pannello verniciato nel colore del veicolo (Dipende da: ABH21950)	-	69,00	o
		Climatizzazione / Interni			
222648	225210, 225300	Volante multifunzione (a 3 razze) (Dipende da: ABH21951)	-	415,00	o
552768		Sistema oscuranti REMIfrontV per la cabina guida	-	960,00	o
		Sistemi di assistenza			
224052	225200	Tempomat con funzione di limitazione della velocità	-	470,00	o
224057	225200	Sistema di riconoscimento del livello di stanchezza	-	27,00	o
224059		Regolazione automatica dei fari abbaglianti: "Light Assist" (Dipende da: ABH29464)	1	171,00	o
		Illuminazione / Tecnologia			
224066		Fari principali a LED dotati di luci diurne a LED	5	1.358,00	o
224067		Presa da 230 V sul telaio del sedile di guida – potenza erogata max. 300 watt 15-30 minuti, inverter sinusoidale pur (funziona anche a motore spento)	1	244,00	o
		Multimedia / Navigazione			
224071	225210, 225300	Sistema di navigazione "Discover Media" (ABH21953, ABH21954)	5	2.384,00	o
224072	225210, 225300	Ricezione radio digitale (DAB+) (Dipende da: ABH21951)	1		o
252684-01	225210, 225300	Videocamera per la retromarcia completa di cablaggi (ABH21951)	1	818,00	o
		Sistemi di trasporto			
102514		THULE LIFT V16 – Portabici per 2 bici (posteriore), manuale; carico max. 50 kg (Dipende da: ABH8961, Nota: H157)	17	818,00	o
102515		THULE LIFT V16 – Portabici per 3 bici (posteriore), manuale; carico max. 50 kg (Dipende da: ABH8961, Nota: H157)	18	891,00	o
101016		Staffa portabici nel garage posteriore (2 biciclette)	11	255,00	o
102764		Sistema di stivaggio per garage THULE 1: binari di fissaggio multifunzionali sulla parete posteriore incl. gomma di protezione (2 pezzi), cinghie a cricchetto (2 pezzi), occhielli di ancoraggio posizionabili liberamente nei binari (6 pezzi), 1 rete portabagagli	4	351,00	o
100237		Portamoto, portata 120 kg (Dipende da: ABH45383, ABH45126, ABH8959)	50	2.706,00	o
		Porte			
102576		Porta d'ingresso KNAUS EXKLUSIV	-	250,00	o
100212		Gradino d'ingresso elettrico	7	634,00	o
		Sportelli di servizio / Portelloni garage			
102522-03		Portellone/i garage con chiusura centralizzata (chiusura centralizzata non disponibile per sportello del vano bombole gas e modulo di servizio) (Dipende da: ABH8965)	2	1.015,00	o
		Finestre / Oblò / Aerazione			
		Parte anteriore			
101721		Finestra a compasso nel cupolino, con zanzariera e oscurante (anteriore)	10	750,00	o
		Parte posteriore			
101944		Finestra panoramica sul tetto 130 x 45 cm con oscurante e zanzariera (posteriore) (Dipende da: ABH45294)	12	656,00	o
101019-02		Finestra a compasso 70 x 40 cm (posteriore sx)	6	351,00	o
		Materiali / Grafica del veicolo			
		Materiali			
102216		Scocca in TVT (Top-Value-Technology)	-	2.185,00	o
		Zona giorno / Zona notte / Tappezzerie			
		Zona giorno			
552247-01		Sistema ISO-Fix per dinette standard, utilizzabile per 1 seggiolino per bambini	5	280,00	o
		Zona notte			
552574		Materasso EvoPore HRC, incluso strato di WaterGEL, solo per letti fissi	6	504,00	o
551796		Estensione per trasformazione letti gemelli in letto matrimoniale	2	561,00	o
552369		Kit lenzuola con angoli per 2 posti letto (per letti fissi)	1	90,00	o

*** Il peso indicato è la massa totale tecnicamente ammissibile. Ulteriori opzioni aggiuntive, nonché note tecniche e legali sul tema "Pesi del veicolo" sono riportate da pagina 4 e seguenti e a pagina 59 e seguenti di questo listino prezzi, nonché all'indirizzo configurator.knaus.com/it

Si prega di prendere nota delle informazioni nelle note da pagina 62
Prezzo* = Prezzo di listino, IVA 22% inclusa [EUR]

KNAUS VAN TI VW – Caratteristiche e dotazioni opzionali

Articolo	Nel pacchetto / opzione	Descrizione: o = opzione – = non possibile s = di serie	KG	Prezzo *	640 MEG
		Tappezzerie / Tessuti / Moquette			
		Varianti di tappezzerie			
552335-06		Variante tappezzeria: BLUE NIGHT	-		o
552188-02		Variante tappezzeria: ACTIVE ROYAL	-	434,00	o
552188-04		Variante tappezzeria: ACTIVE ROCK	-	434,00	o
550783-01		Variante tappezzeria: CREAM NATURE (vera pelle)	-	2.554,00	o
		COZY-HOME composto da: 2 cuscini decorativi per la dinette, 2 cuscini per il letto, 2 coperte, 1 runner			
550660-06		Pacchetto PEACH	3	234,00	o
550660-01		Pacchetto EARTH	3	234,00	o
550660-02		Pacchetto STONE	3	234,00	o
550660-03		Pacchetto AVOCADO	3	234,00	o
550660-04		Pacchetto AQUA	3	234,00	o
550660-05		Pacchetto MAGNOLIA	3	234,00	o
		Moquette			
201074		Tappetini cabina guida nel design KNAUS	2	99,00	o
550235		Moquette nella cellula abitativa	6	485,00	o
		Cucina / Bagno			
		Cucina			
400369-01		Forno a gas con funzione grill (installato nel blocco cucina)	13	879,00	o
		Riscaldamento / Aria condizionata / Impianto gas / Impianto idrico			
		Impianto gas			
301057		Indicatore a distanza DuoC (Eis Ex integrato) (Dipende da: ABH8906)	-	202,00	o
301956		TRUMA MonoControl CS (filtro del gas incluso) (Dipende da: ABH8907)	1	393,00	o
301957		TRUMA DuoControl CS (filtro del gas incluso) (Dipende da: ABH8907)	1	525,00	o
302499		TRUMA LevelControl, per 1 bombola del gas in acciaio	-	202,00	o
551327		Rilevatore di fumo	-	37,00	o
302494		Rilevatore di perdite gas	-	148,00	o
300518		Presa esterna per gas	1	275,00	o
		Riscaldamento / Aria condizionata			
351274		Riscaldamento TRUMA Combi E	1	866,00	o
550566-01		Riscaldamento ad acqua calda ALDE incl. booster (Dipende da: ABH22211, Nota: H160)	41	3.352,00	o
550825		Riscaldamento elettrico a pavimento	8	867,00	o

Articolo	Nel pacchetto / opzione	Descrizione: o = opzione – = non possibile s = di serie	KG	Prezzo *	640 MEG
352966	550566-01	Comando per il riscaldamento ALDE LCD (Dipende da: ABH8966)	-		o
552052		Climatizzatore DOMETIC Freshjet 2200 (OEM) (Dipende da: ABH8978, ABH8910, Nota: H145)	29	2.869,00	o
		Impianto elettrico / Multimedia / Sicurezza			
		Impianto elettrico			
251949-09		Presa USB nella parte posteriore (1 pezzo)	-	68,00	o
252524		Illuminazione d'ambiente con pannello posteriore cucina coordinato al piano di lavoro	3	476,00	o
250072-06		Presa SCHUKO 230 V supplementare, in cucina (1 pezzo)	-	108,00	o
250201	225030	Batteria di servizio supplementare (Dipende da: ABH8979)	24	487,00	o
253748-01		Batteria di servizio agli ioni di litio supplementare (Dipende da: ABH22192, ABH22197, ABH8979)	12	1.574,00	o
253748-05		Batería adicional Lithium-ion (Dipende da: ABH22194)	12	1.574,00	o
250201-01		Batteria di servizio per cellula abitativa (Dipende da: ABH22195)	24	487,00	o
253782		Impianto solare (200 W)	17	1.943,00	o
		Multimedia			
252583		Sistema di antenna Oyster 60 Premium Twin (Dipende da: ABH43400, Nota: H145)	15	3.060,00	o
253609		SMART TV da 27" con Tuner HD (Dipende da: ABH8984, ABH8985)	4	1.086,00	o
252448-01		SMART TV da 21,5" con Tuner HD completo di supporto, in zona notte (Dipende da: ABH43401, ABH8985)	6	1.279,00	o
253651		Antenna LTE/W-LAN esterna	3	1.220,00	o
		Sicurezza			
252733	210021	Impianto antifurto "Cobra CAN AK 46 PR-C": monitoraggio interno disattivabile, sirena radio con alimentazione di emergenza, sensori per porte	4	1.220,00	o
252734	210021	Sensore gas come estensione del sistema di allarme (ABH8937)	-	243,00	o
252698	114580	GPS-Tracker velocate® (hardware senza localizzazione personalizzata, localizzazione antifurto a pagamento) (Nota: H146)	-	357,00	o
252815	114580	Licenza velocate® LIFETIME con funzione di localizzazione in tutta Europa personalizzata ed illimitata (Dipende da: ABH8938)	-	438,00	o
253809	114580	Sensori velocate® (gas, temperatura, movimento) (ABH8939)	-	273,00	o
		Tendalino / Accessori Tendalino			
		Tendalino THULE OMNISTOR			
500893		Tendalino 355 x 250 cm, bianco	28	1.221,00	o


*** Il peso indicato è la massa totale tecnicamente ammissibile. Ulteriori opzioni aggiuntive, nonché note tecniche e legali sul tema "Pesi del veicolo" sono riportate da pagina 4 e seguenti e a pagina 59 e seguenti di questo listino prezzi, nonché all'indirizzo configurator.knaus.com/it

Si prega di prendere nota delle informazioni nelle note da pagina 62
Prezzo* = Prezzo di listino, IVA 22% inclusa [EUR]

VAN TI PLUS – VW

Dati tecnici

Prezzi



Avvisi importanti

Per la scelta e la configurazione del veicolo, considerare che il montaggio di fabbrica di dispositivi opzionali aumenta la massa effettiva del veicolo e riduce il carico utile. Il peso indicato alle pagine che seguono per i dispositivi opzionali ("pacchetti", "caratteristiche di dotazione" e "optional") corrisponde al peso maggiorato rispetto all'equipaggiamento standard della rispettiva tipologia abitativa. Il peso totale dei dispositivi opzionali configurati non deve superare la massa massima dei dispositivi opzionali stabilita dal costruttore e indicata nei dati tecnici. Si tratta di un valore calcolato per ogni tipologia abitativa, con cui Knaus Tabbert AG, in qualità di costruttore, stabilisce quale massa è disponibile al massimo per i dispositivi opzionali installati di fabbrica.

La "massa in ordine di marcia" indicata nei dati tecnici è un valore nominale calcolato, soggetto a oscillazioni di massimo $\pm 5\%$ per motivi legati alla produzione. Le tolleranze dovute alla produzione di massimo $\pm 5\%$ sono ammesse per legge e vengono indicate separatamente nei dati tecnici dopo il valore calcolato. Poiché queste tolleranze ammesse per legge si ripercuotono direttamente sulla massa effettiva del veicolo e, quindi, anche sulla massa massima dei dispositivi opzionali, dovrete tassativamente considerarle nella configurazione del vostro veicolo.

Mediante la massa massima dei dispositivi opzionali stabilita dal costruttore deve essere garantito che il cosiddetto carico utile minimo prescritto per legge per i bagagli e altri accessori dopo la consegna di un veicolo da parte del costruttore sia anche effettivamente a disposizione per il carico aggiuntivo. Se la massa effettiva del veicolo aumenta con la scelta di dispositivi opzionali in modo tale che in base ai calcoli tra la massa effettiva del veicolo e la massa totale tecnicamente ammissibile non sia più consentita una possibilità di carico aggiuntivo sufficiente per il trasporto dei passeggeri conformemente all'omologazione né il carico utile minimo, nell'ambito della configurazione del veicolo avete in linea di massima la possibilità (a seconda della tipologia abitativa) di scegliere un aumento di carico del veicolo, una riduzione dei posti a sedere omologati per la marcia e/o di eliminare dispositivi opzionali per poter proseguire nella configurazione. In caso contrario, non è possibile proseguire la configurazione e quindi il processo di ordinazione per il veicolo. Gli avvisi tecnici e giuridici dettagliati sul tema "Pesi del veicolo" sono riportati da pagina 59 e all'indirizzo "configurator.knaus.com/it".

Dati tecnici / dotazioni	650 MEG	700 LF
MOTORIZZAZIONE BASE		
VW Crafter 35 3.500 kg***; 2,0 l TDI; Euro 6d-Final; SCR; cambio automatico a 8 rapporti (130 kW/177 CV)		
Prezzo al pubblico, IVA 22% inclusa, trasporto e immatricolazione escl.	€ 85.248,00	€ 87.378,00
DOTAZIONE DI BASE		
Telaio	VW	VW
Potenza del motore	130 kW / 177 CV	130 kW / 177 CV
Trasmissione	autom.	autom.
Lunghezza complessiva (cm)	689	747
Larghezza (esterna) (cm)	220	220
Larghezza (interna) (cm)	205	205
Altezza (esterna) (cm)	290	290
Altezza (interna) (cm)	196	196
Massa del veicolo in ordine di marcia (kg) (Nota: H140)	2.935 (2.788 - 3.082)	3.060 (2.907 - 3.213)
Massa a pieno carico tecnicamente ammissibile (kg)***	3.500	3.500
Massa massima degli accessori opzionali (kg)	113	176
Massa rimorchiabile (kg)	2.400	2.400
Passo (cm)	364	449
Velocità massima (km/h)	120	120
Misura pneumatici	235/65 R 16 C	235/65 R 16 C
Misura cerchi	6,5J x 16 H2	6,5J x 16 H2
Posti a sedere omologati in marcia	4	2
Posti letto (Nota: H141)	2	2
Numero massimo di possibili posti letto (Nota: H142)	2	4

Dati tecnici / dotazioni	650 MEG	700 LF
Cinture di sicurezza automatiche con ancoraggio a 3 punti, regolabili in altezza	2	2
Numero massimo di possibili posti omologati dotati di cinture di sicurezza	4	4
Dotazione specifica della variante paese (kg)	68	44
SCocca		
Numero di finestre a compasso	3	4
Porta d'ingresso (larghezza x altezza) (cm)	60 x 195	70 x 195
Spessore tetto (mm)	32	32
Spessore pareti (mm)	31	31
Spessore pavimento (mm)	50	40
ZONA ABITATIVA		
Cintura di sicurezza con ancoraggio a 3 punti fronte marcia	2	0
Misure letto nella parte anteriore (cm)	–	185 x 145
Misure letto nella parte posteriore (cm)	200 x 80; 198 x 80	201 x 140/105
ACQUA		
Volume serbatoio di recupero acque grigie (litri)	73	73
Volume serbatoio acque chiare (litri) (Nota: H711, H712C)	100	100
Capacità serbatoio acque chiare in marcia	10	10
CUCINA		
Frigorifero (litri)	150	142
IMPIANTO ELETTRICO		
Batteria di servizio (Ah)	80	–
Numero prese 12 V	1	1
Numero prese 230 V	5	5
Numero prese USB	1	1

*** Il peso indicato è la massa totale tecnicamente ammissibile. Ulteriori opzioni aggiuntive, nonché note tecniche e legali sul tema "Pesi del veicolo" sono riportate da pagina 4 e seguenti e a pagina 59 e seguenti di questo listino prezzi, nonché all'indirizzo configurator.knaus.com/it

Si prega di prendere nota delle informazioni nelle note da pagina 62

	Motorizzazione / Propulsione / Trasmissione / Maggiorazioni di portata
224030	VW Crafter 35 3.500 kg***; 2,0 l TDI; Euro 6d-Final; SCR; cambio automatico a 8 rapporti (130 kW/177 CV)
224178	Trazione anteriore Combina il massimo carico utile, un'elevata capacità di traino ed un motore anteriore montato trasversalmente
	Chassis / Climatizzazione / Multimedia / Sistemi di trasporto
202844	Guida a sinistra
202060	Sospensioni pneumatiche a 2 canali per assale posteriore con compressore per migliorare il comfort di guida e regolare l'altezza del veicolo
202852-01	Colore chassis: Bianco
222859-01	Paraurti anteriore non verniciato
212561	Pneumatici da 16" su cerchi in acciaio con borchia copri ruota color argento
202882	Ventilazione in cabina
224043	Display multifunzione "Plus": Il display TFT mostra le informazioni in tempo reale
222883	Airbag lato guida e lato passeggero con disattivazione dell'airbag lato passeggero
224046	Sedili in cabina di guida regolabili in altezza
224047	Kit fumatori: presa da 12-V con accendisigari, portacenere e 4 portabicchieri inseriti nel cruscotto
224048	Sedili in cabina guida originali VW
201789	Coprisedili di alta qualità per il sedile del conducente e del passeggero nel design KNAUS
224049	Sedili cabina guida girevoli
202887	Parabrezza in vetro laminato con protezione dal calore
202888	Vetri laterali anteriori in vetro laminato
552889	Tenda oscurante per parabrezza e vetri laterali
202871	ESP
202872	Hill Holder (assistenza alla partenza in salita)
202873	ABS
202874	Blocco elettronico di avviamento
202876	Servosterzo elettromeccanico
224053	Assistente alla frenata di emergenza
232880	Sistema anticollisione multipla
232898	Sistema Start&Stop con recupero dell'energia in frenata
202890	Serbatoio carburante da 75 litri
202892-02	Alzacristalli elettrici (porta condutete e passeggero)
202895	Specchi retrovisori esterni regolabili manualmente
202901	Luci diurne con fanali di serie
232903	Chiave telecomando pieghevole (2 pezzi)
232902	Presa 12 V in cabina guida (cruscotto)

102273	Carico max. del garage posteriore: 250 kg
232700-01	Predisposizione per gancio di traino
	Porte
102839	Porta d'ingresso KNAUS KOMFORT
100602	Zanzariera porta
100212	Gradino d'ingresso elettrico
102840	Sistema di chiusura con un'unica chiave
	Sportelli di servizio / Portelloni garage
102911	Sportelli di servizio e portellone garage manovrabili con una mano
102916-01	Sportello di servizio per ServiceBox 53 x 37,5 cm, anteriore sx
102914-01	Gavone portabombole di facile accesso tramite sportello di servizio laterale
	Finestre / Oblò / Aerazione
102923-04	Finestre a compasso con doppi vetri colorati, con oscurante e zanzariera
551778-01	Oblò 70 x 50 cm (sollevabile-inclinabile) trasparente, con oscurante, zanzariera ed illuminazione (anteriore)
102619-03	Oblò 40 x 40 cm trasparente, con oscurante e zanzariera (posteriore)
100960-04	Oblò 28 x 28 cm, con zanzariera (vano toilette)
	Materiali / Grafica del veicolo
102926-18	Parete posteriore in FoldXpand: parete posteriore in pvc con paraurti integrato
100887	Tetto in vetroresina con ridotta sensibilità alla grandine, color bianco
102926-06	Lamiera liscia in alluminio, color bianco
102927-06	Parete laterale interna in lamiera in alluminio con rivestimento in tessuto
102928-02	Pavimento a sandwich con sottoscocca rivestito in vetroresina
102928-08	Pavimento garage con rivestimento isolante resistente in vetroresina
103552-02	Grafica speciale con struttura in acciaio inossidabile spazzolato - "VAN TI PLUS"
	Illuminazione / Tecnologia
102933-01	KNAUS CATEYE evolution - fanali posteriori con esclusiva illuminazione notturna ed indicatori di direzione dinamici in tecnologia a LED
102933-12	Terza luce di stop integrata nella parte posteriore
252937	Luce veranda a LED, dotata di sensore di movimento
	Mobili / Superfici
552940-11	Design del mobilio: Egmond Elm
552941-29	Struttura dei mobili di alta qualità con superfici nel design Samoa

552944-03	Resistente rivestimento del pavimento in vinile - nel design Wood-Style
	Zona giorno / Zona notte / Tappezzerie
552945-01	Materasso in EvoPore HRC, solo per letti fissi
552335-04	Variante tappezzeria: ENERGY
	Cucina / Bagno
552941-17	Cassetti cucina con funzione Soft-Close
453502-07	Miscelatori di alta qualità
453509-07	Asta appendiabiti pieghevole, nel vano bagno o nella doccia
453503-01	WC a cassetta THETFORD
	Riscaldamento / Aria condizionata / Impianto gas / Impianto idrico
302973	Impianto del gas da 30 mbar
302974	Tube del gas versione D/AT/ES/FI/BE/IT/NL/DK
302978	Regolatore del gas versione D/AT/ES/FI/BE/IT/NL/DK
551054	Termoventilazione a 12 V
352059	Comando digitale TRUMA CP-Plus per il riscaldamento (H149)
453510-01	Impianto idrico azionato da pompa ad immersione
453510-03	Acqua calda con miscelatore monocomando
453510-07	Tubature dell'acqua installate in luoghi coibentati
452718-01	Sistema di filtraggio dell'acqua "bluuwater"
	Impianto elettrico / Multimedia / Sicurezza
253523-02	Alimentazione/illuminazione interna con 230 V e 12 V, varie prese interne
253526-04	Sistema elettronico collegabile in rete incl. pannello di controllo centrale con visualizzazione stato batteria, serbatoio acque potabile e acque grigie, attacco corrente elettrica
253534-06	Illuminazione interna completamente in tecnologia a LED
253527-02	Caricabatteria 216 VA
253530	Interruttore automatico
251949-02	Presa USB nella parte anteriore (1 pezzo)
252723	Booster di ricarica per batteria di bordo
253517	Presa SCHUKO 230 V "D/AT/ES/FI/BE/IT/NL/DK/SE"
252729	Presa SCHUKO 230 V supplementare, in garage (1 pezzo)
	Documenti del veicolo
953542-06	Istruzioni per l'uso (inglese)
	Altro
953543	10 anni di garanzia sull'impermeabilità della scocca
953546	Materiale di medicazione e triangolo di emergenza
953548	Set di riparazione pneumatico: compressore da 12 Volt e sigillante per pneumatici
953549	Kit attrezzi
952823	Buono MediKit (Nota: H137)
954273	Dispenser di sapone e detersivo

*** Il peso indicato è la massa totale tecnicamente ammissibile. Ulteriori opzioni aggiuntive, nonché note tecniche e legali sul tema "Pesi del veicolo" sono riportate da pagina 4 e seguenti e a pagina 59 e seguenti di questo listino prezzi, nonché all'indirizzo configurator.knaus.com/it

KNAUS VAN TI PLUS VW – Pacchetti

Articolo		Prezzo *
225200	Pacchetto VW (12 kg)	
224040	Aria condizionata "Climatic", manuale	2.143,00
224052	Tempomat con funzione di limitazione della velocità	470,00
224057	Sistema di riconoscimento del livello di stanchezza	27,00
224065	Specchi retrovisori esterni regolabili elettricamente e riscaldati	231,00
	Informazioni: Si prega di prendere nota che i tempi di consegna del veicolo si prolungano di 3-6 mesi se il pacchetto VW non viene ordinato.	
	Prezzo complessivo ordinando gli accessori singolarmente	2.871,00
	Prezzo di listino del pacchetto	2.635,00
	Risparmio	236,00

Articolo		Prezzo *
225300	Pacchetto Media & Assistenza (14 kg)	
222648	Volante multifunzione (a 3 razze)	
224056	Funzione di riconoscimento dei segnali stradali	
224071	Sistema di navigazione "Discover Media"	
224072	Ricezione radio digitale (DAB+)	
252684-01	Videocamera per la retromarcia completa	
	Prezzo di listino del pacchetto	6.141,00

Articolo		Prezzo *
225210	Pacchetto Media (7 kg)	
222648	Volante multifunzione (a 3 razze)	415,00
224071	Sistema di navigazione "Discover Media"	2.384,00
224072	Ricezione radio digitale (DAB+)	
252684-01	Videocamera per la retromarcia completa	818,00
	Prezzo complessivo ordinando gli accessori singolarmente	3.617,00
	Prezzo di listino del pacchetto	2.927,00
	Risparmio	690,00

Articolo		Prezzo *
225035	Pacchetto Energy Basic	
232667	Caricabatterie intelligente con capacità di carica di 25 A	222,00
252654	Pannello di controllo touch con sistema di comando intuitivo di componenti collegati in rete anziché pannello di controllo di serie, compresi sensori di temperatura esterna e interna	409,00
	Prezzo complessivo ordinando gli accessori singolarmente	631,00
	Prezzo di listino del pacchetto	595,00
	Risparmio	36,00

Articolo		Prezzo *
225030	Pacchetto Energy Plus (24 kg)	
232667	Caricabatterie intelligente con capacità di carica di 25 A	222,00
250201	Batteria di servizio supplementare	487,00
251757	Sensore batteria di servizio	405,00
252654	Pannello di controllo touch con sistema di comando intuitivo di componenti collegati in rete anziché pannello di controllo di serie, compresi sensori di temperatura esterna e interna	409,00
	Prezzo complessivo ordinando gli accessori singolarmente	1.523,00
	Prezzo di listino del pacchetto	1.117,00
	Risparmio	406,00

Articolo		Prezzo *
210021	Pacchetto Sicurezza II (4 kg)	
252733	Impianto antifurto "Cobra CAN AK 46 PR-C": monitoraggio interno disattivabile, sirena radio con alimentazione di emergenza, sensori per porte	1.220,00
252734	Sensore gas come estensione del sistema di allarme	243,00
	Prezzo complessivo ordinando gli accessori singolarmente	1.463,00
	Prezzo di listino del pacchetto	1.282,00
	Risparmio	181,00

Articolo		Prezzo *
210200	Pacchetto TV 27" (incl. antenna LTE / W-LAN esterna) (11 kg)	
252405	Supporto TV	421,00
252479	Precablaggio per TV in zona notte	101,00
253609	SMART TV da 27" con Tuner HD	1.086,00
253651	Antenna LTE/W-LAN esterna	1.220,00
	Prezzo complessivo ordinando gli accessori singolarmente	2.828,00
	Prezzo di listino del pacchetto	2.204,00
	Risparmio	624,00

Articolo		Prezzo *
210205	Pacchetto TV 32" (incl. antenna LTE / W-LAN esterna) (15 kg)	
252283	Supporto TV comfort estraibile elettricamente, nella zona giorno	1.432,00
252284	Schermo TV da 32" con Tuner HD	1.209,00
252479	Precablaggio per TV in zona notte	101,00
253651	Antenna LTE/W-LAN esterna	1.220,00
	Prezzo complessivo ordinando gli accessori singolarmente	3.962,00
	Prezzo di listino del pacchetto	2.860,00
	Risparmio	1.102,00

Articolo		Prezzo *
114580	Pacchetto Connected Security per velocate® GPS-Tracker	
252698	GPS-Tracker velocate®	357,00
252815	Licenza velocate® LIFETIME	438,00
253809	Sensori velocate® (gas, temperatura, movimento) Inoltre l'hardware è predisposto per l'espansione mediante sensori opzionali (ad es. contatto porta/finestra). Trovate maggiori informazioni all'indirizzo www.velocate.com	273,00
	Prezzo complessivo ordinando gli accessori singolarmente	1.068,00
	Prezzo di listino del pacchetto	928,00
	Risparmio	140,00

Si prega di prendere nota delle informazioni nelle note da pagina 62.
Prezzo* = Prezzo di listino, IVA 22% inclusa [EUR]

KNAUS VAN TI PLUS VW – Caratteristiche e dotazioni opzionali

Articolo	Nel pacchetto / opzione	Descrizione: o = opzione – = non possibile s = di serie	KG	Prezzo *	650 MEG	700 LF
		Motorizzazione / Propulsione / Trasmissione / Maggiorazioni di portata				
		Motorizzazione / Propulsione				
		Trasmissione				
224034-01		Trazione integrale (4MOTION) Sia su strade non asfaltate che su percorsi dalle pendenze estreme, nella variante con trazione integrale 4MOTION, il Crafter stupisce in quasi tutte le condizioni metereologiche. (Dipende da: ABH21948)	128	4.501,00	o	o
		Maggiorazioni di portata				
201781-05		Maggiorazione di portata da 3.500 kg*** a 3.850 kg*** (Dipende da: ABH31011)	-	384,00	o	o
232769		Maggiorazione di portata da 3.500 kg*** a 4.000 kg*** (Dipende da: ABH31011)	-	384,00	o	o
952791		Riduzione dei posti omologati durante la marcia da 4 a 3 persone (Dipende da: ABH9013)	-		o	-
952792		Riduzione dei posti omologati durante la marcia da 4 a 2 persone (Dipende da: ABH9013)	-		o	-
552686		2 sedili ripiegabili con cintura di sicurezza a 3 punti nella direzione di marcia, integrati nella dinette (1 lato conducente, 1 lato passeggero)	50	2.922,00	-	o
		Chassis / Climatizzazione / Multimedia / Sistemi di trasporto				
200394		Piedini di stazionamento posteriori (Dipende da: ABH9014)	4	418,00	o	o
		Verniciatura				
224037		Chassis con verniciatura metallizzata: Grigio Indium (Dipende da: ABH21949)	-	1.866,00	o	o
224039	224037	Paraurti anteriore grigio con pannello verniciato nel colore del veicolo (Dipende da: ABH21950)	-	69,00	o	o
		Pneumatici				
		Climatizzazione / Interni				
222648	225210, 225300	Volante multifunzione (a 3 razze) (Dipende da: ABH21951)	-	415,00	o	o
552768		Sistema oscuranti REMIfrontV per la cabina guida	-	960,00	o	o
		Sistemi di assistenza				
224052	225200	Tempomat con funzione di limitazione della velocità	-	470,00	o	o
224057	225200	Sistema di riconoscimento del livello di stanchezza	-	27,00	o	o
		Multimedia / Navigazione				
224071	225210, 225300	Sistema di navigazione "Discover Media" (Dipende da: ABH21953, ABH21954)	5	2.384,00	o	o

Articolo	Nel pacchetto / opzione	Descrizione: o = opzione – = non possibile s = di serie	KG	Prezzo *	650 MEG	700 LF
224072	225210, 225300	Ricezione radio digitale (DAB+) (Dipende da: ABH21951)	1		o	o
252684-01	225210, 225300	Videocamera per la retromarcia completa di cablaggi (Dipende da: ABH21951)	1	818,00	o	o
		Sistemi di trasporto				
202332		Gancio di traino con sfera amovibile	30	1.759,00	o	o
102514		THULE LIFT V16 – Portabici per 2 bici (posteriore), manuale; carico max. 50 kg (Dipende da: ABH8961, Nota: H157)	17	818,00	o	o
102515		THULE LIFT V16 – Portabici per 3 bici (posteriore), manuale; carico max. 50 kg (Dipende da: ABH8961, Nota: H157)	18	891,00	o	o
		Porte				
102564		Porta d'ingresso KNAUS PREMIUM: con sistema di chiusura tipo automobilistico, in un unico pezzo, con doppia guarnizione, sistema di chiusura multipla, cerniere a scomparsa, limitatore di apertura/fermaporta mediante pistone a gas, inclusa finestra con tenda plissettata, vano porta ombrelli integrato, applicazioni decorative pregiate, borsa multiuso nel design KNAUS	2	763,00	o	o
102610		Porta d'ingresso KNAUS EXCLUSIV: con finestra, illuminazione Coming Home integrata, sistema di chiusura multipla, cerniere nascoste, limitatore di apertura/fermaporta mediante pistone a gas, doppia guarnizione, applicazione in pelle di alta qualità, chiusura centralizzata elettrica, vano porta ombrelli integrato, borsa multiuso	2	1.020,00	o	o
102577		Borsa multiuso nel design KNAUS, adatta come ampliamento della porta d'ingresso KNAUS KOMFORT (Dipende da: ABH17610)	-	91,00	o	o
		Sportelli di servizio / Portelloni garage				
102522-02		Portellone/i garage e modulo di servizio con chiusura centralizzata (chiusura centralizzata non disponibile per sportello del vano bombole gas e sportelli di servizio aggiuntivi) (Dipende da: ABH9021)	2	1.015,00	o	o
		Parte anteriore				
102915-06		ServiceBox KNAUS accessibile dall'esterno: incl. riempimento dell'acqua, rubinetti per le acque chiare e acque di scarico	-		s	-
102915-03		ServiceBox KNAUS accessibile dall'esterno: incl. riempimento dell'acqua, rubinetti per le acque chiare e acque di scarico, collegamento esterno Euro 230 V	-		-	s
		Parte centrale				
102914-10		Gavone portabombole per 2 bombole di gas (da 11 kg ciascuna) (a seconda della planimetria) (Dipende da: ABH45038, ABH44810)	-		-	s

*** Il peso indicato è la massa totale tecnicamente ammissibile. Ulteriori opzioni aggiuntive, nonché note tecniche e legali sul tema "Pesi del veicolo" sono riportate da pagina 4 e seguenti e a pagina 59 e seguenti di questo listino prezzi, nonché all'indirizzo configurator.knaus.com/it

Si prega di prendere nota delle informazioni nelle note da pagina 62
Prezzo* = Prezzo di listino, IVA 22% inclusa [EUR]

KNAUS VAN TI PLUS VW – Caratteristiche e dotazioni opzionali

Articolo	Nel pacchetto / opzione	Descrizione: o = opzione – = non possibile s = di serie	KG	Prezzo *	650 MEG	700 LF
102914-07		Gavone portabombole per lo stoccaggio di 1 bombola di gas (da 5 kg)	-		s	-
		Parte posteriore				
100526-15		Portellone garage 80 x 110 cm, sx	6		s	-
100526-43		Sportello vano di stivaggio 70 x 24 cm, sx	2		-	s
100526-16		Portellone garage 80 x 110 cm, dx	6		s	-
100526-08		Portellone garage 65 x 94 cm, dx	4		-	s
		Finestre / Oblò / Aerazione				
101820		Finestre SEITZ S7 (Dipende da: ABH9022)	-	986,00	o	o
		Parte anteriore				
102685		Finestra panoramica sul tetto 130 x 45 cm con oscurante e zanzariera (anteriore) (Dipende da: ABH17471)	12	381,00	-	o
101721		Finestra a compasso nel cupolino, con zanzariera e oscurante (anteriore)	10	750,00	o	o
		Parte posteriore				
101944		Finestra panoramica sul tetto 130 x 45 cm con oscurante e zanzariera (posteriore) (Dipende da: ABH45295)	12	656,00	o	-
101019-02		Finestra a compasso 70 x 40 cm (posteriore sx)	6	351,00	o	-
		Zona giorno / Zona notte / Tappezzerie				
		Zona giorno				
552688		Vani di stivaggio aggiuntivi nella parte posteriore, a destra e a sinistra sopra i letti singoli	4	351,00	o	-
552708		Dinette allungabile (estensione di circa 10 cm) (Dipende da: ABH31079)	4	317,00	o	-
552960-01		Gruppo di seduta "mono", incl. tavolo sospeso con prolunga girevole	-		s	-
552960-02		Dinette Lounge	-		-	s
552247-01		Sistema ISO-Fix per dinette standard, utilizzabile per 1 seggiolino per bambini	5	280,00	o	-
552327		Cassaforte	6	539,00	o	o
		Zona notte				
552574		Materasso EvoPore HRC, incluso strato di WaterGEL, solo per letti fissi	6	504,00	o	o
551796		Estensione per trasformazione letti gemelli in letto matrimoniale	2	561,00	o	-
551234		Prolunga ai piedi del letto, solo per piantine con letto F	2	170,00	-	o
552687		Trasformazione dinette in letto per gli ospiti, compreso tavolo con gamba telescopica abbassabile	2	586,00	-	o
552369		Kit lenzuola con angoli per 2 posti letto (per letti fissi)	1	90,00	o	o
		Tappezzerie / Tessuti / Moquette				
		Varianti di tappezzerie				
552335-05		Variante tappezzeria: COOL GREY	-		o	o
552188-02		Variante tappezzeria: ACTIVE ROYAL	-	434,00	o	o
552188-04		Variante tappezzeria: ACTIVE ROCK	-	434,00	o	o
550783-01		Variante tappezzeria: CREAM NATURE (vera pelle)	-	2.554,00	o	o
		COZY-HOME composto da: 2 cuscini decorativi per la dinette, 2 cuscini per il letto, 2 coperte, 1 runner				
550660-06		Pacchetto PEACH	3	234,00	o	o
550660-02		Pacchetto STONE	3	234,00	o	o
550660-03		Pacchetto AVOCADO	3	234,00	o	o
550660-04		Pacchetto AQUA	3	234,00	o	o
550660-05		Pacchetto MAGNOLIA	3	234,00	o	o
550660-01		Pacchetto EARTH	3	234,00	o	o
		Moquette				
201074		Tappetini cabina guida nel design KNAUS	2	99,00	o	o
550235		Moquette nella cellula abitativa	6	485,00	o	o
		Cucina / Bagno				
		Cucina				
402985-01		Fornello a 3 fuochi con ripiano di copertura in vetro, lavello in acciaio inox integrato (Dipende da: ABH8902)	-		-	s
402985-05		Fornello a 2 fuochi con ripiano di copertura in vetro, lavello in acciaio inox integrato (Dipende da: ABH8902)	-		s	-
400369-01		Forno a gas con funzione grill (installato nel blocco cucina)	13	879,00	o	o
402767		Frigorifero da 142 litri (Dipende da: ABH44811)	-		-	s
402602		Frigorifero a compressore da 150 litri (incl. vano freezer da 30 litri), con compressore esterno insonorizzato	18		s	-
402417		Frigorifero con selezione automatica dell'energia (AES)	3		-	s
		Bagno				
451777		Pedana in legno per piatto doccia	2	296,00	-	o
453505-15		Bagno longitudinale con doccia	-		-	s
453505-16		Bagno Comfort con doccia e lavabo	-		s	-
		Riscaldamento / Aria condizionata / Impianto gas / Impianto idrico				
		Impianto gas				
102675		Staffa estraibile per max. 2 bombole gas da 11 kg	13		-	s

KNAUS VAN TI PLUS VW – Caratteristiche e dotazioni opzionali


Articolo	Nel pacchetto / opzione	Descrizione: o = opzione – = non possibile s = di serie	KG	Prezzo *	650 MEG	700 LF
301057		Indicatore a distanza DuoC (Eis Ex integrato) (Dipende da: ABH8906)	-	202,00	o	o
301956		TRUMA MonoControl CS (filtro del gas incluso) (Dipende da: ABH8907)	1	393,00	o	o
301957		TRUMA DuoControl CS (filtro del gas incluso) (a seconda della planimetria) (Dipende da: ABH8907)	1	525,00	o	o
551327		Rilevatore di fumo	-	37,00	o	o
302494		Rilevatore di perdite gas	-	148,00	o	o
300518		Presa esterna per gas	1	275,00	o	o
Riscaldamento / Aria condizionata						
351166		Riscaldamento TRUMA Combi 6 (Dipende da: ABH44811)	14		-	s
351274		Riscaldamento TRUMA Combi E (Dipende da: ABH30136)	1	866,00	o	o
354173		Riscaldamento a diesel TRUMA Combi 6 D	16		s	-
550825		Riscaldamento elettrico a pavimento	8	867,00	o	o
552052		Climatizzatore DOMETIC Freshjet 2200 (OEM) (Dipende da: ABH8978, Nota: H145)	29	2.869,00	o	o
Impianto elettrico / Multimedia / Sicurezza						
Impianto elettrico						
251949-09		Presa USB nella parte posteriore (1 pezzo)	-	68,00	o	o
250072-06		Presa SCHUKO 230 V supplementare, in cucina (1 pezzo)	-	108,00	o	o
250941		Presa esterna Combi (corrente + TV)	-	133,00	o	o
252524		Illuminazione d'ambiente con pannello posteriore cucina coordinato al piano di lavoro	3	476,00	o	o
253747-02		Batteria di servizio agli ioni di litio (Dipende da: ABH44812, ABH8979)	-12		s	-
253748-01		Batteria di servizio agli ioni di litio supplementare (Dipende da: ABH44946, ABH22197, ABH8979)	12	1.574,00	o	o
253748-05		Batería adicional Lithium-ion (Dipende da: ABH44947)	12	1.574,00	-	o
250201-01		Batteria di servizio per cellula abitativa (Dipende da: ABH44948)	24	487,00	-	o
253749		Eliminazione della batteria di servizio (Dipende da: ABH44949)	-20		-	s
253782		Impianto solare (200 W)	17	1.943,00	o	o
Multimedia						
252583		Sistema di antenna Oyster 60 Premium Twin (Dipende da: ABH44813, Nota: H145)	15	3.060,00	o	o
252284	210205	Schermo TV da 32" con Tuner HD (Dipende da: ABH43402)	5	1.209,00	-	o
253609	210200	SMART TV da 27" con Tuner HD (Dipende da: ABH43402)	4	1.086,00	o	-

Articolo	Nel pacchetto / opzione	Descrizione: o = opzione – = non possibile s = di serie	KG	Prezzo *	650 MEG	700 LF
252283	210205	Supporto TV comfort estraibile elettricamente, nella zona giorno (Dipende da: ABH43399)	6	1.432,00	-	o
252448-01		SMART TV da 21,5" con Tuner HD completo di supporto, in zona notte (Dipende da: ABH43403)	6	1.279,00	o	o
252405	210200	Supporto TV	3	421,00	o	-
252479	210200, 210205	Precablaggio per TV in zona notte	1	101,00	o	o
253651	210200, 210205	Antenna LTE/W-LAN esterna	3	1.220,00	o	o
Sicurezza						
252733	210021	Impianto antifurto "Cobra CAN AK 46 PR-C": monitoraggio interno disattivabile, sirena radio con alimentazione di emergenza, sensori per porte	4	1.220,00	o	o
252734	210021	Sensore gas come estensione del sistema di allarme (Dipende da: ABH8937)	-	243,00	o	o
252698	114580	GPS-Tracker velocate® (hardware senza localizzazione personalizzata, localizzazione antifurto a pagamento) (Nota: H146)	-	357,00	o	o
252815	114580	Licenza velocate® LIFETIME con funzione di localizzazione in tutta Europa personalizzata ed illimitata (Dipende da: ABH8938)	-	438,00	o	o
253809	114580	Sensori velocate® (gas, temperatura, movimento) (Dipende da: ABH8939)	-	273,00	o	o
Tendalino / Accessori Tendalino						
Tendalino THULE OMNISTOR						
500893		Tendalino 355 x 250 cm, bianco	28	1.221,00	o	-
501333		Tendalino 405 x 250 cm, bianco	31	1.344,00	-	o
501333-01		Tendalino 405 x 250 cm, antracite	31	1.344,00	-	o

L!VE TI – FIAT

Dati tecnici

Prezzi



Dati tecnici / dotazioni	590 MF	650 MF	650 MEG	700 MEG
MOTORIZZAZIONE BASE				
FIAT Ducato 3.500 kg***; 2,2 l 140 Multijet; trazione anteriore; Euro 6d-Final (103 kW/140 CV)				
Prezzo al pubblico, IVA 22% inclusa, trasporto e immatricolazione escl.	€ 77.270,00	€ 79.350,00	€ 80.920,00	€ 87.340,00
DOTAZIONE DI BASE				
Telaio	FIAT	FIAT	FIAT	FIAT
Potenza del motore	103 kW / 140 CV	103 kW / 140 CV	103 kW / 140 CV	103 kW / 140 CV
Trasmissione	man.	man.	man.	man.
Lunghezza complessiva (cm)	640	694	694	748
Larghezza (esterna) (cm)	232	232	232	232
Larghezza (interna) (cm)	218	218	218	218
Altezza (esterna) (cm)	279	279	279	279
Altezza (interna) (cm)	200	200	200	200
Massa del veicolo in ordine di marcia (kg) (Nota: H140)	2.755 (2.617 - 2.893)	2.865 (2.722 - 3.008)	2.865 (2.722 - 3.008)	2.945 (2.798 - 3.092)
Massa a pieno carico tecnicamente ammissibile (kg)***	3.500	3.500	3.500	3.500
Massa massima degli accessori opzionali (kg)	328	202	198	99
Massa rimorchiabile (kg)	2.000	2.000	2.000	2.000
Passo (cm)	345	380	380	403
Misura pneumatici	225/75 R 16 CP, 215/70 R 15 CP	225/75 R 16 CP, 215/70 R 15 CP	225/75 R 16 CP, 215/70 R 15 CP	225/75 R 16 CP, 215/70 R 15 CP
Misura cerchi	6j x 16 H2, 6j x 15	6j x 16 H2, 6j x 15	6j x 16 H2, 6j x 15	6j x 16 H2, 6j x 15
Posti a sedere omologati in marcia	4	4	4	4
Posti letto (Nota: H141)	2	3	3	4

Avvisi importanti

Per la scelta e la configurazione del veicolo, considerare che il montaggio di fabbrica di dispositivi opzionali aumenta la massa effettiva del veicolo e riduce il carico utile. Il peso indicato alle pagine che seguono per i dispositivi opzionali ("pacchetti", "caratteristiche di dotazione" e "optional") corrisponde al peso maggiorato rispetto all'equipaggiamento standard della rispettiva tipologia abitativa. Il peso totale dei dispositivi opzionali configurati non deve superare la massa massima dei dispositivi opzionali stabilita dal costruttore e indicata nei dati tecnici. Si tratta di un valore calcolato per ogni tipologia abitativa, con cui Knaus Tabbert AG, in qualità di costruttore, stabilisce quale massa è disponibile al massimo per i dispositivi opzionali installati di fabbrica.

La "massa in ordine di marcia" indicata nei dati tecnici è un valore nominale calcolato, soggetto a oscillazioni di massimo $\pm 5\%$ per motivi legati alla produzione. Le tolleranze dovute alla produzione di massimo $\pm 5\%$ sono ammesse per legge e vengono indicate separatamente nei dati tecnici dopo il valore calcolato. Poiché queste tolleranze ammesse per legge si ripercuotono direttamente sulla massa effettiva del veicolo e, quindi, anche sulla massa massima dei dispositivi opzionali, dovrete tassativamente considerarle nella configurazione del vostro veicolo.

Mediante la massa massima dei dispositivi opzionali stabilita dal costruttore deve essere garantito che il cosiddetto carico utile minimo prescritto per legge per i bagagli e altri accessori dopo la consegna di un veicolo da parte del costruttore sia anche effettivamente a disposizione per il carico aggiuntivo. Se la massa effettiva del veicolo aumenta con la scelta di dispositivi opzionali in modo tale che in base ai calcoli tra la massa effettiva del veicolo e la massa totale tecnicamente ammissibile non sia più consentita una possibilità di carico aggiuntivo sufficiente per il trasporto dei passeggeri conformemente all'omologazione né il carico utile minimo, nell'ambito della configurazione del veicolo avete in linea di massima la possibilità (a seconda della tipologia abitativa) di scegliere un aumento di carico del veicolo, una riduzione dei posti a sedere omologati per la marcia e/o di eliminare dispositivi opzionali per poter proseguire nella configurazione. In caso contrario, non è possibile proseguire la configurazione e quindi il processo di ordinazione per il veicolo. Gli avvisi tecnici e giuridici dettagliati sul tema "Pesi del veicolo" sono riportati da pagina 59 e all'indirizzo "configurator.knaus.com/it".

*** Il peso indicato è la massa totale tecnicamente ammissibile. Ulteriori opzioni aggiuntive, nonché note tecniche e legali sul tema "Pesi del veicolo" sono riportate da pagina 4 e seguenti e a pagina 59 e seguenti di questo listino prezzi, nonché all'indirizzo configurator.knaus.com/it

Si prega di prendere nota delle informazioni nelle note da pagina 62

	Motorizzazione / Propulsione / Trasmissione / Maggiorazioni di portata		Porte		Cucina / Bagno	
203001-99	FIAT Ducato 3.500 kg***; 2,2 l 140 Multijet con sistema Start&Stop incluso alternatore intelligente (220 A); trazione anteriore; Euro 6d-Final (103 kW/140 CV)		102564	Porta d'ingresso KNAUS PREMIUM	402985-01	Fornello a 3 fuochi con ripiano di copertura in vetro, lavello in acciaio inox integrato (Dipende da: ABH8902)
202826	Cambio manuale a 6 marce		100602	Zanzariera porta	552941-17	Cassetti cucina con funzione Soft-Close
	Chassis / Climatizzazione / Multimedia / Sistemi di trasporto		102840	Sistema di chiusura con un'unica chiave	402767	Frigorifero da 142 litri (a seconda della planimetria)
202843	Careggiata allargata		102911	Sportelli di servizio / Portelloni garage	402417	Frigorifero con selezione automatica dell'energia (AES)
202844	Guida a sinistra		102915-03	Sportelli di servizio e portellone garage manovrabili con una mano	453502-07	Miscelatori di alta qualità
202852-01	Colore chassis: Bianco		102916-01	ServiceBox KNAUS	453509-07	Asta appendiabiti pieghevole, nel vano bagno o nella doccia
203718-01	Griglia del radiatore color nero, con inserto cromato		102914-14	Sportello di servizio per ServiceBox 53 x 37,5 cm, anteriore sx	453503-01	WC a cassetta THETFORD (a seconda della planimetria)
201788	Paraurti anteriore verniciato nel colore del veicolo		102914-10	Facile accesso al gavone portabombole tramite sportello di servizio nella parete laterale; bombole del gas disposte longitudinalmente (a seconda della planimetria)		Riscaldamento / Aria condizionata / Impianto gas / Impianto idrico
202132	Pneumatici da 16"			Gavone portabombole per 2 bombole di gas (da 11 kg ciascuna)	302973	Impianto del gas da 30 mbar
212561-01	Cerchi in acciaio (Dipende da: ABH8953)			Finestre / Oblò / Aerazione	302974	Tubo del gas versione D/AT/ES/FI/BE/IT/NL/DK
200868	Copricerchi nel design KNAUS (Dipende da: ABH8955)		101820	Finestre SEITZ S7	302978	Regolatore del gas versione D/AT/ES/FI/BE/IT/NL/DK
200176	Aria condizionata in cabina, manuale – incl. filtro antipolline, con indicazione temperatura esterna		551778-01	Finestre Oblò 70 x 50 cm (sollevabile-inclinabile) trasparente, con oscurante, zanzariera ed illuminazione (anteriore)	551054	Termoventilazione a 12 V
201862	Airbag lato guida		101721	Finestra a compasso nel cupolino, con zanzariera e oscurante (anteriore)	351166	Riscaldamento TRUMA Combi 6 (a seconda della planimetria)
200501	Airbag lato passeggero		102619-03	Oblò 40 x 40 cm trasparente, con oscurante e zanzariera (posteriore)	352059	Comando digitale TRUMA CP-Plus per il riscaldamento (Nota: H149)
201952-01	Sedile autista regolabile in altezza		100960-04	Oblò 28 x 28 cm, con zanzariera (vano toilette)	450740	Serbatoio di recupero acque grigie coibentato e riscaldato
201952	Sedile passeggero regolabile in altezza			Materiali / Grafica del veicolo	453510-01	Impianto idrico azionato da pompa ad immersione
202478	Volante con comandi per la radio		100887	Tetto in vetroresina con ridotta sensibilità alla grandine, color bianco	453510-03	Acqua calda con miscelatore monocomando
200975-01	Sedili "Captainchair" FIAT con braccioli		102926-18	Parete posteriore in FoldXpand: parete posteriore in pvc con paraurti integrato	453510-07	Tubature dell'acqua installate in luoghi coibentati
201789	Coprisedili di alta qualità per il sedile del conducente e del passeggero nel design KNAUS		102926-06	Lamiera liscia in alluminio, color bianco	452718-01	Sistema di filtraggio dell'acqua "bluuwater"
200633	Sedili cabina guida girevoli		102928-05	Pavimento con resistente rivestimento del sottoscocca		Impianto elettrico / Multimedia / Sicurezza
550610	Sistema di oscuranti plissettati per parabrezza e vetri laterali			Illuminazione / Tecnologia	253523-02	Alimentazione/illuminazione interna con 230 V e 12 V, varie prese interne
200567	Tempomat - Cruise Control		102933-01	KNAUS CATEYE evolution	253526-01	Pannello di controllo con funzione touch
202871	ESP		102933-12	Terza luce di stop integrata nella parte posteriore	253527-01	Caricabatteria 190 VA
202872	Hill Holder (assistenza alla partenza in salita)		252937	Luce veranda a LED, dotata di sensore di movimento	253530	Interruttore automatico
202873	ABS			Mobili / Superfici	251949-02	Presse USB nella parte anteriore (1 pezzo)
202874	Blocco elettronico di avviamento		552940-10	Design del mobilio: Matarà Teak Tiberino	252723	Booster di ricarica per batteria di bordo
202876	Servosterzo elettromeccanico		552941-29	Struttura dei mobili di alta qualità con superfici nel design Samoa	253517	Presse SCHUKO 230 V "D/AT/ES/FI/BE/IT/NL/DK/SE"
203755	Sistema di controllo della stabilità del rimorchio		552944-02	Rivestimento del pavimento in vinile - nel design Natural Oak	252729	Presse SCHUKO 230 V supplementare, in garage (1 pezzo)
203756	Sistema di frenata post collisione		552941-16	Ante mobili pensili con funzione Soft-Close	252524	Illuminazione d'ambiente con pannello posteriore cucina coordinato al piano di lavoro
222881	Assistenza in presenza di vento laterale			Zona giorno / Zona notte / Tappezzerie	253749	Eliminazione della batteria di servizio (Dipende da: ABH22196)
202890	Serbatoio carburante da 75 litri		551770	Dinette ad L munita di tavolo telescopico con gamba centrale (ripiano orientabile verso tutti i lati) (Dipende da: ABH31078)	252479	Precablaggio per TV in zona notte
202891	Chiave del veicolo con telecomando per bloccare e sbloccare le porte della cabina		552945-01	Materasso in EvoPore HRC, solo per letti fissi	252405	Supporto TV
200488	Specchi retrovisori esterni regolabili elettricamente e riscaldati		552335-05	Variante tappezzeria: COOL GREY		Documenti del veicolo
202901-01	Fari alogeni di serie con luci diurne				953542-12	Istruzioni per l'uso (italiano)
250233	Predisposizione radio incl. 2 altoparlanti					Altro
102273-01	Carico max. del garage posteriore: 150 kg				953543	10 anni di garanzia sull'impermeabilità della scocca
203933	Predisposizione per gancio di traino				952823	Buono MediKit (Nota: H137)
					954273	Dispenser di sapone e detersivo

*** Il peso indicato è la massa totale tecnicamente ammissibile. Ulteriori opzioni aggiuntive, nonché note tecniche e legali sul tema "Pesi del veicolo" sono riportate da pagina 4 e seguenti e a pagina 59 e seguenti di questo listino prezzi, nonché all'indirizzo configurator.knaus.com/it

Articolo		Prezzo *
210030	Pacchetto Styling I	
201786-04	Chassis con verniciatura: Grigio Lanzarote	610,00
201815	Cerchi in lega su pneumatici di serie	856,00
	Prezzo complessivo ordinando gli accessori singolarmente	1.466,00
	Prezzo di listino del pacchetto	1.020,00
	Risparmio	446,00

Articolo		Prezzo *
210051	Pacchetto Styling – Black	
201815	Cerchi in lega su pneumatici di serie	856,00
202139	Fari con cornice color nero	31,00
203718	Griglia del radiatore verniciata color nero, con inserto nero lucido inclusa modanatura cromata	134,00
203720	Lamelle dello spoiler (skid-plate) color nero	77,00
203723	Illuminazione frontale completamente a LED	1.220,00
	Prezzo complessivo ordinando gli accessori singolarmente	2.318,00
	Prezzo di listino del pacchetto	1.733,00
	Risparmio	585,00

Articolo		Prezzo *
210052	Pacchetto Styling – Alu	
201786-04	Chassis con verniciatura: Grigio Lanzarote	610,00
201815	Cerchi in lega su pneumatici di serie	856,00
202139	Fari con cornice color nero	31,00
203721	Lamelle dello spoiler (skid plate) color alluminio	77,00
203723	Illuminazione frontale completamente a LED	1.220,00
	Prezzo complessivo ordinando gli accessori singolarmente	2.794,00
	Prezzo di listino del pacchetto	2.112,00
	Risparmio	682,00

Articolo		Prezzo *
210020	Pacchetto Sicurezza I (4 kg)	
252733	Impianto antifurto "Cobra CAN AK 46 PR-C": monitoraggio interno disattivabile, sirena radio con alimentazione di emergenza, sensori per porte	1.220,00
252734	Sensore gas come estensione del sistema di allarme	243,00
	Prezzo complessivo ordinando gli accessori singolarmente	1.463,00
	Prezzo di listino del pacchetto	1.282,00
	Risparmio	181,00

Articolo		Prezzo *
221013	Pacchetto Arctic (1 kg)	
201787	Traction Plus	110,00
203732	Presa 230 V in cabina	207,00
203734	Parabrezza riscaldato	340,00
203808	Pneumatici 4 stagioni	430,00
	Prezzo complessivo ordinando gli accessori singolarmente	1.087,00
	Prezzo di listino del pacchetto	1.015,00
	Risparmio	72,00

Articolo		Prezzo *
114580	Pacchetto Connected Security per velocate® GPS-Tracker	
252698	GPS-Tracker velocate®	357,00
252815	Licenza velocate® LIFETIME	438,00
253809	Sensori velocate® (gas, temperatura, movimento)	273,00
	Inoltre l'hardware è predisposto per l'espansione mediante sensori opzionali (ad es. contatto porta/finestra). Trovate maggiori informazioni all'indirizzo www.velocate.com	
	Prezzo complessivo ordinando gli accessori singolarmente	1.068,00
	Prezzo di listino del pacchetto	928,00
	Risparmio	140,00

Articolo		Prezzo *
210006	Pacchetto Media (4 kg)	
251793	Videocamera per la retromarcia completa	816,00
252143	Radio DAB+, sistema di navigazione All-in-One con software dei campeggi	1.943,00
252715	Headup Display	1.144,00
	Prezzo complessivo ordinando gli accessori singolarmente	3.903,00
	Prezzo di listino del pacchetto	2.758,00
	Risparmio	1.145,00

Articolo		Prezzo *
210018	Pacchetto Care Drive FIAT (2 kg)	
202150	Sensori pressione pneumatici	281,00
202710	Pacchetto Safety FIAT: sistema di assistenza alla frenata d'emergenza, assistenza al mantenimento della corsia, riconoscimento segnali stradali, funzione antiabbagliamento automatica, sensori pioggia e luce	983,00
	Prezzo complessivo ordinando gli accessori singolarmente	1.264,00
	Prezzo di listino del pacchetto	1.179,00
	Risparmio	85,00

Articolo		Prezzo *
210019	Pacchetto Care Drive – Advanced (2 kg)	
202150	Sensori pressione pneumatici	281,00
202710	Pacchetto Safety FIAT: sistema di assistenza alla frenata d'emergenza, assistenza al mantenimento della corsia, riconoscimento segnali stradali, funzione antiabbagliamento automatica, sensori pioggia e luce	983,00
203754	Safety Pack Easy Driver: cruise control adattivo, assistente di velocità intelligente, rilevamento del livello di stanchezza	854,00
	Prezzo complessivo ordinando gli accessori singolarmente	2.118,00
	Prezzo di listino del pacchetto	1.943,00
	Risparmio	175,00

KNAUS LIVE TI FIAT – Caratteristiche e dotazioni opzionali

Articolo	Nel pacchetto / opzione	Descrizione: o = opzione – = non possibile s = di serie	KG	Prezzo *	590 MF	650 MF	650 MEG	700 MEG
		Motorizzazione / Propulsione / Trasmissione / Maggiorazioni di portata						
		Motorizzazione / Propulsione						
		Chassis 3.500 kg light						
203004-99		FIAT Ducato 3.500 kg***; 2,2 l 180 Multijet con sistema Start&Stop incluso alternatore intelligente (220 A); trazione anteriore; Euro 6d-Final (132 kW/180 CV) (ABH17855, ABH17856)	-	3.065,00	-	o	o	o
		Chassis 4.000 kg						
203007-99		FIAT Ducato 4.000 kg***; 2,2 l 180 Multijet con sistema Start&Stop incluso alternatore intelligente (220 A); trazione anteriore; Euro 6d-Final (132 kW/180 CV) (ABH42512, ABH17858)	40	5.013,00	-	o	o	o
		Trasmissione						
202711		Cambio automatico con convertitore di coppia a 9 velocità (Dipende da: ABH8957)	18	3.782,00	o	o	o	o
		Maggiorazioni di portata						
201781-01		Maggiorazione di portata da 3.500 kg*** a 3.650 kg*** (Dipende da: ABH22188)	-	384,00	o	o	o	o
201869-02		Maggiorazione di portata da 4.000 kg*** a 4.400 kg*** (Dipende da: ABH42513)	-	323,00	-	o	o	o
551773		Posto a sedere supplementare con cintura di sicurezza	14	594,00	-	o	-	o
		Chassis / Climatizzazione / Multimedia / Sistemi di trasporto						
200394		Piedini di stazionamento posteriori	4	418,00	o	o	o	o
202766		Ammortizzatori a molla sull'assale posteriore (ottimizzazione del telaio) (Dipende da: ABH8949)	10	498,00	o	o	o	o
202060		Sospensioni pneumatiche a 2 canali per assale posteriore con compressore per migliorare il comfort di guida e regolare l'altezza del veicolo (ABH8950)	25	1.738,00	o	o	o	o
		Verniciatura						
201786-04	210030, 210052	Chassis con verniciatura: Grigio Lanzarote	-	610,00	o	o	o	o
202139	210051, 210052	Fari con cornice color nero	-	31,00	o	o	o	o
		Pneumatici						
203808	221013	Pneumatici 4 stagioni. Adatti a tutte le stagioni, sviluppati appositamente per autocaravan e Camper Vans con classi di efficienza migliorate	-	430,00	o	o	o	o
202200		Copricerchi da 16" (Dipende da: ABH8954)	2	55,00	o	o	o	o

Articolo	Nel pacchetto / opzione	Descrizione: o = opzione – = non possibile s = di serie	KG	Prezzo *	590 MF	650 MF	650 MEG	700 MEG
201815	210030, 210051, 210052	Cerchi in lega su pneumatici di serie (Dipende da: ABH8957, ABH31077)	-	856,00	o	o	o	o
		Climatizzazione / Interni						
201686		Aria condizionata in cabina, automatica (anziché manuale, - sovrapprezzo)	-	476,00	o	o	o	o
201519		Volante e leva del cambio in pelle	-	220,00	o	o	o	o
203730		Cruscotto con design Techno (color alluminio)	-	110,00	o	o	o	o
202392		Sedili conducente e passeggero riscaldabili	1	810,00	o	o	o	o
203734	221013	Parabrezza riscaldato	1	340,00	o	o	o	o
		Sistemi di assistenza						
201787	221013	Traction Plus, incl. sistema di rallentamento in discesa	-	110,00	o	o	o	o
202150	210018, 210019	Sensori pressione pneumatici	1	281,00	o	o	o	o
202710	210018, 210019	Pacchetto Safety FIAT	1	983,00	o	o	o	o
203754	210019	Safety Pack Easy Driver	-	854,00	o	o	o	o
203729		Freno a mano elettrico	-9	600,00	o	o	o	o
		Illuminazione / Tecnologia						
200178-01		Fari fendinebbia con luci direzionali	2	195,00	o	o	o	o
201043		Ruota di scorta	35	213,00	o	o	o	o
202712		Serbatoio carburante da 90 litri	13	104,00	o	o	o	o
203731		Keyless (Entry&Go) (Dipende da: ABH8899)	1	736,00	o	o	o	o
202227		Chiave del veicolo aggiuntiva con telecomando	-	37,00	o	o	o	o
203723	210051, 210052	Illuminazione frontale completamente a LED (anabbaglianti, abbaglianti e lampeggianti) (Dipende da: ABH8952, ABH8958)	-	1.220,00	o	o	o	o
202137	203723	Luci diurne a LED	-	366,00	o	o	o	o
203732	221013	Presse 230 V in cabina	-	207,00	o	o	o	o
		Multimedia / Navigazione						
252143	210006	Radio DAB+, sistema di navigazione All-in-One con software dei campeggi, senza CD/DVD, incl. antenna DAB+/FM, aggiornamento delle mappe per 3 anni	2	1.943,00	o	o	o	o
251925		Predisposizione per la videocamera per la retromarcia	1	170,00	o	o	o	o
203727		Base per la ricarica induttiva (Dipende da: ABH35522)	-	268,00	o	o	o	o
203725		Quadro strumenti digitale	-	598,00	o	o	o	o
		Sistemi di trasporto						
102273	200188	Carico max. del garage posteriore: 250 kg	20	1.363,00	o	o	o	o

*** Il peso indicato è la massa totale tecnicamente ammissibile. Ulteriori opzioni aggiuntive, nonché note tecniche e legali sul tema "Pesi del veicolo" sono riportate da pagina 4 e seguenti e a pagina 59 e seguenti di questo listino prezzi, nonché all'indirizzo configurator.knaus.com/it

Si prega di prendere nota delle informazioni nelle note da pagina 62
Prezzo* = Prezzo di listino, IVA 22% inclusa [EUR]

KNAUS LIVE TI FIAT – Caratteristiche e dotazioni opzionali

Articolo	Nel pacchetto / opzione	Descrizione: o = opzione – = non possibile s = di serie	KG	Prezzo *	590 MF	650 MF	650 MEG	700 MEG
200188		Gancio di traino, fisso (Dipende da: ABH8959)	26	1.858,00	o	o	o	o
102514		THULE LIFT V16 – Portabici per 2 bici (posteriore), manuale; carico max. 50 kg (ABH8961, Nota: H157)	17	818,00	o	o	o	o
102515		THULE LIFT V16 – Portabici per 3 bici (posteriore), manuale; carico max. 50 kg (ABH8961, Nota: H157)	18	891,00	o	o	o	o
102764		Sistema di stivaggio per garage THULE 1: binari di fissaggio multifunzionali sulla parete posteriore incl. gomma di protezione (2 pezzi), cinghie a cricchetto (2 pezzi), occhielli di ancoraggio posizionabili liberamente nei binari (6 pezzi), 1 rete portabagagli	4	351,00	–	–	o	o
100237		Portamoto, portata 120 kg (ABH35524, ABH45125)	50	2.706,00	o	o	o	o
		Porte						
102576		Porta d'ingresso KNAUS EXKLUSIV	–	250,00	o	o	o	o
100212		Gradino d'ingresso elettrico	7	634,00	o	o	o	o
		Sportelli di servizio / Portelloni garage						
102522-03		Portellone/i garage con chiusura centralizzata (chiusura centralizzata non disponibile per sportello del vano bombole gas e modulo di servizio) (Dipende da: ABH8965, ABH8899)	2	1.015,00	o	o	o	o
		Parte anteriore						
252578	550566-01	Vano batteria esterno per 2 batterie di bordo (installazione esterna facilmente accessibile tramite sportello di servizio chiudibile a chiave) (ABH8966)	–	261,00	o	o	o	o
		Parte centrale						
102914-01		Gavone portabombole di facile accesso tramite sportello di servizio laterale	–		s	–	–	–
		Parte posteriore						
100526-14	551711	Portellone garage 80 x 80 cm, dx (Dipende da: ABH8968, ABH8967)	4	511,00	s	s	o	o
100526-16		Portellone garage 80 x 110 cm, dx	6		–	–	s	s
100526-13		Portellone garage 80 x 80 cm, sx (ABH8970)	4		–	–	w	w
100526-15		Portellone garage 80 x 110 cm, sx (ABH9047)	6		–	–	s	s
		Finestre / Oblò / Aerazione						
		Parte anteriore						
101779		Finestra scorrevole lato passeggero (altezza gruppo di seduta)	8		–	s	–	s
		Parte centrale						
102619-02		Oblò 40 x 40 cm trasparente, con oscurante e zanzariera (parte centrale) (Dipende da: ABH8971)	3	209,00	–	–	o	o

Articolo	Nel pacchetto / opzione	Descrizione: o = opzione – = non possibile s = di serie	KG	Prezzo *	590 MF	650 MF	650 MEG	700 MEG
		Parte posteriore						
101944		Finestra panoramica sul tetto 130 x 45 cm con oscurante e zanzariera (posteriore)	12	656,00	–	–	o	o
101019-02		Finestra a compasso 70 x 40 cm (posteriore sx)	6		–	–	s	s
		Bagno						
101666		Finestra a compasso 52 x 50 cm, con oscurante e zanzariera (vano toilette)	6		–	–	–	s
		Materiali / Grafica del veicolo						
		Materiali						
102216		Scocca in TVT (Top-Value-Technology)	–	2.185,00	o	o	o	o
		Zona giorno / Zona notte / Tappezzerie						
		Zona giorno						
552053		Sgabello con cuscino per un ulteriore posto letto	4	314,00	–	o	o	o
552247		Sistema ISO-Fix, utilizzabile per 2 seggiolini per bambini	5	280,00	o	o	o	o
		Zona notte						
552574		Materasso EvoPore HRC, incluso strato di WaterGEL, solo per letti fissi	6	504,00	o	o	o	o
551711		Letto posteriore ribassato, incl. armadietto per la biancheria in fondo al letto (Dipende da: ABH8973)	–15		–	–	o	o
551234		Prolunga ai piedi del letto, solo per piantine con letto F	2	170,00	o	o	–	–
551796		Estensione per trasformazione letti gemelli in letto matrimoniale	2	561,00	–	–	o	o
552198	551770	Trasformazione dinette in letto (ABH8974)	2		–	s	s	–
552198-02	551770	Trasformazione della dinette in letto (ABH8974)	2		–	–	–	s
552369		Kit lenzuola con angoli per 2 posti letto (per letti fissi)	1	90,00	o	o	o	o
		Tappezzerie / Tessuti / Moquette						
		Varianti di tappezzerie						
552335-01		Variante tappezzeria: TURIN	–		o	o	o	o
552335-06		Variante tappezzeria: BLUE NIGHT	–		o	o	o	o
552188-02		Variante tappezzeria: ACTIVE ROYAL	–	434,00	o	o	o	o
552188-04		Variante tappezzeria: ACTIVE ROCK	–	434,00	o	o	o	o
550783-01		Variante tappezzeria: CREAM NATURE (vera pelle)	–	2.554,00	o	o	o	o
		COZY-HOME composto da: 2 cuscini decorativi per la dinette, 2 cuscini per il letto, 2 coperte, 1 runner						
550660-06		Pacchetto PEACH	3	234,00	o	o	o	o
550660-02		Pacchetto STONE	3	234,00	o	o	o	o

KNAUS LIVE TI FIAT – Caratteristiche e dotazioni opzionali

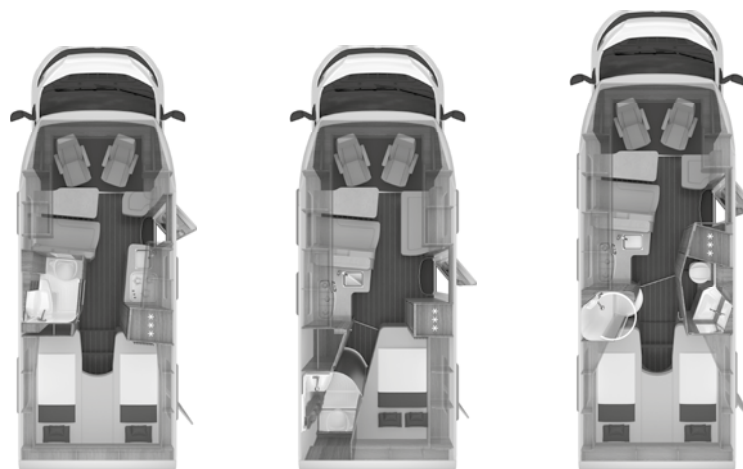
Articolo	Nel pacchetto / opzione	Descrizione: o = opzione – = non possibile s = di serie	KG	Prezzo *	590 MF	650 MF	650 MEG	700 MEG
550660-03		Pacchetto AVOCADO	3	234,00	o	o	o	o
550660-04		Pacchetto AQUA	3	234,00	o	o	o	o
550660-05		Pacchetto MAGNOLIA	3	234,00	o	o	o	o
550660-01		Pacchetto EARTH	3	234,00	o	o	o	o
		Moquette						
201074		Tappetini cabina guida nel design KNAUS	2	99,00	o	o	o	o
550235		Moquette nella cellula abitativa	6	485,00	o	o	o	o
		Cucina / Bagno						
		Cucina						
402806		Frigorifero da 133 litri	-		-	s	-	-
400369-01		Forno a gas con funzione grill (installato nel blocco cucina)	13	879,00	o	o	o	o
		Bagno						
451777		Pedana in legno per piatto doccia	2	296,00	-	-	-	o
453505-15		Bagno longitudinale con doccia	-		s	s	-	-
453505-16		Bagno Comfort con doccia e lavabo	-		-	-	s	-
453505-18		Bagno fisso con cabina doccia fissa e dimensioni compatte	-		-	-	-	s
453503-03		WC a cassetta DOMETIC, girevole	-		-	-	-	s
		Riscaldamento / Aria condizionata / Impianto gas / Impianto idrico						
		Impianto gas						
301057		Indicatore a distanza DuoC (Eis Ex integrato) (Dipende da: ABH8906)	-	202,00	o	o	o	o
301956		TRUMA MonoControl CS (filtro del gas incluso) (Dipende da: ABH8907)	1	393,00	o	o	o	o
301957		TRUMA DuoControl CS (filtro del gas incluso) (Dipende da: ABH8907)	1	525,00	o	o	o	o
302499		TRUMA LevelControl, per 1 bombola del gas in acciaio	-	202,00	o	o	o	o
551327		Rilevatore di fumo	-	37,00	o	o	o	o
302494		Rilevatore di perdite gas	-	148,00	o	o	o	o
300518		Presa esterna per gas	1	275,00	o	o	o	o
		Riscaldamento / Aria condizionata						
352971		Riscaldamento TRUMA Combi 4	14		s	-	-	-
351166		Riscaldamento TRUMA Combi 6 (a seconda della planimetria)	14	405,00	o	s	s	s
351274		Riscaldamento TRUMA Combi E (ABH8975)	1	866,00	o	o	o	o

Articolo	Nel pacchetto / opzione	Descrizione: o = opzione – = non possibile s = di serie	KG	Prezzo *	590 MF	650 MF	650 MEG	700 MEG
550566-01		Riscaldamento ad acqua calda ALDE incl. booster (Dipende da: ABH44617, ABH42515, Nota: H160)	41	3.352,00	o	o	o	o
550825		Riscaldamento elettrico a pavimento	8	867,00	o	o	o	o
352966	550566-01	Comando per il riscaldamento ALDE LCD (ABH8966)	-		o	o	o	o
552052		Climatizzatore DOMETIC Freshjet 2200 (OEM) (Dipende da: ABH8978, ABH8910, Nota: H145)	29	2.869,00	o	o	o	o
		Impianto elettrico / Multimedia / Sicurezza						
		Impianto elettrico						
251949-09		Presa USB nella parte posteriore (1 pezzo)	-	68,00	o	o	o	o
250072-06		Presa SCHUKO 230 V supplementare, in cucina (1 pezzo)	-	108,00	o	o	o	o
250201		Batteria di servizio supplementare (ABH8979)	24	487,00	o	o	o	o
253748-01		Batteria di servizio agli ioni di litio supplementare (Dipende da: ABH22192, ABH22193, ABH8979)	12	1.574,00	o	o	o	o
253748-05		Bateria adicional Lithium-ion (ABH22194)	12	1.574,00	o	o	o	o
250201-01		Batteria di servizio per cellula abitativa (ABH22195)	24	487,00	o	o	o	o
		Multimedia						
252583		Sistema di antenna Oyster 60 Premium Twin (Dipende da: ABH43400, Nota: H145)	15	3.060,00	o	o	o	o
253609		SMART TV da 27" con Tuner HD (Dipende da: ABH8984)	4	1.086,00	o	o	o	o
252448-01		SMART TV da 21,5" con Tuner HD completo di supporto, in zona notte (ABH43401, ABH8985)	6	1.279,00	o	o	o	o
253651		Antenna LTE/W-LAN esterna	3	1.220,00	o	o	o	o
		Sicurezza						
252733	210020	Impianto antifurto "Cobra CAN AK 46 PR-C"	4	1.220,00	o	o	o	o
252734	210020	Sensore gas come estensione del sistema di allarme (Dipende da: ABH8937)	-	243,00	o	o	o	o
252698	114580	GPS-Tracker velocate® (Nota: H146)	-	357,00	o	o	o	o
252815	114580	Licenza velocate® LIFETIME con funzione di localizzazione in tutta Europa personalizzata ed illimitata (Dipende da: ABH8938)	-	438,00	o	o	o	o
253809	114580	Sensori velocate® (gas, temperatura, movimento) (Dipende da: ABH8939)	-	273,00	o	o	o	o
		Tendalino / Accessori Tendalino						
		Tendalino THULE OMNISTOR						
500893		Tendalino 355 x 250 cm, bianco	28	1.221,00	o	-	-	-
501333		Tendalino 405 x 250 cm, bianco	31	1.344,00	-	o	o	o

SKY TI – FIAT

Dati tecnici

Prezzi



Dati tecnici / dotazioni	650 MEG	650 MF	700 MEG
MOTORIZZAZIONE BASE			
FIAT Ducato 3.500 kg***; 2,2 l 140 Multijet; trazione anteriore; Euro 6d-Final (103 kW/140 CV)			
Prezzo al pubblico, IVA 22% inclusa, trasporto e immatricolazione escl.	€ 83.890,00	€ 82.760,00	€ 88.320,00
DOTAZIONE DI BASE			
Telaio	FIAT	FIAT	FIAT
Potenza del motore	103 kW / 140 CV	103 kW / 140 CV	103 kW / 140 CV
Trasmissione	man.	man.	man.
Lunghezza complessiva (cm)	696	696	750
Larghezza (esterna) (cm)	232	232	232
Larghezza (interna) (cm)	218	218	218
Altezza (esterna) (cm)	279	279	279
Altezza (interna) (cm)	200	200	200
Massa del veicolo in ordine di marcia (kg) (Nota: H140)	2.960 (2.812 - 3.108)	2.960 (2.812 - 3.108)	3.030 (2.879 - 3.182)
Massa a pieno carico tecnicamente ammissibile (kg)***	3.500	3.500	3.500
Massa massima degli accessori opzionali (kg)	129	135	139
Massa rimorchiabile (kg)	2.000	2.000	2.000
Passo (cm)	380	380	403
Posti a sedere omologati in marcia	4	4	3
Posti letto (Nota: H141)	2	4	3
Numero massimo di possibili posti letto (Nota: H142)	2	6	3
Cinture di sicurezza automatiche con ancoraggio a 3 punti, regolabili in altezza	2	2	2

Avvisi importanti

Per la scelta e la configurazione del veicolo, considerare che il montaggio di dispositivi opzionali aumenta la massa effettiva del veicolo e riduce il carico utile. Il peso indicato alle pagine che seguono per i dispositivi opzionali ("pacchetti", "caratteristiche di dotazione" e "optional") corrisponde al peso maggiorato rispetto all'equipaggiamento standard della rispettiva tipologia abitativa. Il peso totale dei dispositivi opzionali configurati non deve superare la massa massima dei dispositivi opzionali stabilita dal costruttore e indicata nei dati tecnici. Si tratta di un valore calcolato per ogni tipologia abitativa, con cui Knaus Tabbert AG, in qualità di costruttore, stabilisce quale massa è disponibile al massimo per i dispositivi opzionali installati di fabbrica.


La "massa in ordine di marcia" indicata nei dati tecnici è un valore nominale calcolato, soggetto a oscillazioni di massimo $\pm 5\%$ per motivi legati alla produzione. Le tolleranze dovute alla produzione di massimo $\pm 5\%$ sono ammesse per legge e vengono indicate separatamente nei dati tecnici dopo il valore calcolato. Poiché queste tolleranze ammesse per legge si ripercuotono direttamente sulla massa effettiva del veicolo e, quindi, anche sulla massa massima dei dispositivi opzionali, dovrete tassativamente considerarle nella configurazione del vostro veicolo.

Mediante la massa massima dei dispositivi opzionali stabilita dal costruttore deve essere garantito che il cosiddetto carico utile minimo prescritto per legge per i bagagli e altri accessori dopo la consegna di un veicolo da parte del costruttore sia anche effettivamente a disposizione per il carico aggiuntivo. Se la massa effettiva del veicolo aumenta con la scelta di dispositivi opzionali in modo tale che in base ai calcoli tra la massa effettiva del veicolo e la massa totale tecnicamente ammissibile non sia più consentita una possibilità di carico aggiuntivo sufficiente per il trasporto dei passeggeri conformemente all'omologazione né il carico utile minimo, nell'ambito della configurazione del veicolo avete in linea di massima la possibilità (a seconda della tipologia abitativa) di scegliere un aumento di carico del veicolo, una riduzione dei posti a sedere omologati per la marcia e/o di eliminare dispositivi opzionali per poter proseguire nella configurazione. In caso contrario, non è possibile proseguire la configurazione e quindi il processo di ordinazione per il veicolo. Gli avvisi tecnici e giuridici dettagliati sul tema "Pesi del veicolo" sono riportati da pagina 59 e all'indirizzo ["configurator.knaus.com/it"](http://configurator.knaus.com/it).

*** Il peso indicato è la massa totale tecnicamente ammissibile. Ulteriori opzioni aggiuntive, nonché note tecniche e legali sul tema "Pesi del veicolo" sono riportate da pagina 4 e seguenti e a pagina 59 e seguenti di questo listino prezzi, nonché all'indirizzo configurator.knaus.com/it

SKY TI

Dati tecnici



Dati tecnici / dotazioni	650 MEG	650 MF	700 MEG
Numero massimo di possibili posti omologati dotati di cinture di sicurezza	4	5	5
Dotazione specifica della variante paese (kg)	26	20	26
SCocca			
Numero di finestre a compasso	4	3	4
Porta d'ingresso (larghezza x altezza) (cm)	60 x 195	70 x 195	70 x 195
Spessore tetto (mm)	32	32	32
Spessore pareti (mm)	31	31	31
Spessore pavimento (mm)	40	40	40
ZONA ABITATIVA			
Cintura di sicurezza con ancoraggio a 3 punti fronte marcia	2	2	2
Misure letto basculante (cm)	–	194 x 140	–
Misure letto nella parte anteriore (cm)	209 x 84/39	209 x 129/114	209 x 102/57
Misure letto nella parte posteriore (cm)	1 x 200 x 78; 1 x 188 x 78	200 x 140	200 x 78; 194 x 78
ACQUA			
Volume serbatoio di recupero acque grigie (litri)	95	95	95
Volume serbatoio acque chiare (litri) (Nota: H711,H712C)	100	100	100
Capacità serbatoio acque chiare in marcia	10	10	10
CUCINA			
Frigorifero (litri)	142	142	142
IMPIANTO ELETTRICO			
Numero prese 230 V	5	5	5
Numero prese USB	1	1	1

	Motorizzazione / Propulsione / Trasmissione / Maggiorazioni di portata				
203001-99	FIAT Ducato 3.500 kg***; 2,2 l 140 Multijet con sistema Start&Stop incluso alternatore intelligente (220 A); trazione anteriore; Euro 6d-Final (103 kW/140 CV)	200488	Specchi retrovisori esterni regolabili elettricamente e riscaldati	102928-02	Pavimento a sandwich con sottoscocca rivestito in vetroresina
202826	Cambio manuale a 6 marce	202901-01	Fari alogeni di serie con luci diurne	102926-18	Parete posteriore in FoldXpand: parete posteriore in pvc con paraurti integrato
	Chassis / Climatizzazione / Multimedia / Sistemi di trasporto	102425	Luci di posizione del cupolino in tecnologia LED	102926-24	Chiusura del tetto nella parte posteriore in tecnologia LFI (Long Fiber Injection)
202843	Careggiata allargata	250233	Predisposizione radio incl. 2 altoparlanti		Illuminazione / Tecnologia
202844	Guida a sinistra	102273-01	Carico max. del garage posteriore: 150 kg	102933-19	KNAUS CATEYE evolution: fanali posteriori con esclusiva illuminazione notturna ed indicatori di direzione dinamici in tecnologia LED con vetro esterno oscurato
202852-01	Colore chassis: Bianco	203933	Predisposizione per gancio di traino	102933-20	Terza luce di stop, integrata nel tetto su tutta la larghezza del veicolo, illuminazione in modo omogeneo
203718-01	Griglia del radiatore color nero, con inserto cromato		Porte	102933-02	Illuminazione della targa con tecnologia a LED
201788	Paraurti anteriore verniciato nel colore del veicolo	102564-01	Porta d'ingresso KNAUS PREMIUM: con sistema di chiusura tipo automobilistico, in un unico pezzo, con doppia guarnizione, sistema di chiusura multipla, cerniere a scomparsa, limitatore di apertura/fermaporta mediante pistone a gas, inclusa finestra con tenda plissettata, vano porta ombrelli integrato, applicazioni decorative pregiate, borsa multiuso nel design KNAUS	252937	Luce veranda a LED, dotata di sensore di movimento
202132	Pneumatici da 16"	100602	Zanzariera porta		Mobili / Superfici
212561-01	Cerchi in acciaio (Dipende da: ABH8953)	102840	Sistema di chiusura con un'unica chiave	552940-01	Design del mobilio: Nagano Quercia
200868	Copricerchi nel design KNAUS (Dipende da: ABH8955)		Sportelli di servizio / Portelloni garage	552941-08	Prestigiosa costruzione del mobilio con superfici in color madreperla
200176	Aria condizionata in cabina, manuale – incl. filtro antipolline, con indicazione temperatura esterna	102911	Sportelli di servizio e portellone garage manovrabili con una mano	552944-01	Rivestimento del pavimento in vinile - nel Yacht design
201862	Airbag lato guida	102915-06	ServiceBox KNAUS accessibile dall'esterno: incl. riempimento dell'acqua, rubinetti per le acque chiare e acque di scarico (a seconda della planimetria)	552941-16	Ante mobili pensili con funzione Soft-Close
200501	Airbag lato passeggero	102916-04	Sportello di servizio per ServiceBox 70 x 40 cm, anteriore sx	552492	Serrature dei mobili in metallo
201952-01	Sedile autista regolabile in altezza	102914-14	Facile accesso al gavone portabombole tramite sportello di servizio nella parete laterale; bombole del gas disposte longitudinalmente		Zona giorno / Zona notte / Tappezzerie
201952	Sedile passeggero regolabile in altezza	102914-10	Gavone portabombole per 2 bombole di gas (da 11 kg ciascuna)	552428	Rivestimento in tessuto con tasche nella zona letto
202478	Volante con comandi per la radio	100526-15	Portellone garage 80 x 110 cm, sx (a seconda della planimetria)	551770	Dinette ad L munita di tavolo telescopico con gamba centrale (ripiano orientabile verso tutti i lati)
200975-01	Sedili "Captainchair" FIAT con braccioli	100526-16	Portellone garage 80 x 110 cm, dx (a seconda della planimetria)	552945-01	Materasso in EvoPore HRC, solo per letti fissi
201789	Copriesedili di alta qualità per il sedile del conducente e del passeggero nel design KNAUS		Finestre / Oblò / Aerazione	552198	Trasformazione dinette in letto
200633	Sedili cabina guida girevoli	101820	Finestre SEITZ S7	552335-02	Variante tappezzeria: INDIAN SUMMER
550610	Sistema di oscuranti plissettati per parabrezza e vetri laterali	551778-01	Oblò 70 x 50 cm (sollevabile-inclinabile) trasparente, con oscurante, zanzariera ed illuminazione (anteriore)		Cucina / Bagno
200567	Tempomat - Cruise Control	102619-02	Oblò 40 x 40 cm trasparente, con oscurante e zanzariera (parte centrale)	402985-01	Fornello a 3 fuochi con ripiano di copertura in vetro, lavello in acciaio inox integrato (Dipende da: ABH8902)
202871	ESP	102619-03	Oblò 40 x 40 cm trasparente, con oscurante e zanzariera (posteriore)	552941-17	Cassetti cucina con funzione Soft-Close
202872	Hill Holder (assistenza alla partenza in salita)	100960-04	Oblò 28 x 28 cm, con zanzariera (vano toilette) (a seconda della planimetria)	402767	Frigorifero da 142 litri
202873	ABS		Materiali / Grafica del veicolo	402417	Frigorifero con selezione automatica dell'energia (AES)
202874	Blocco elettronico di avviamento	100887	Tetto in vetroresina con ridotta sensibilità alla grandine, color bianco	453502-07	Miscelatori di alta qualità
202876	Servosterzo elettromeccanico	102926-06	Lamiera liscia in alluminio, color bianco	453509-07	Asta appendiabiti pieghevole, nel vano bagno o nella doccia
203755	Sistema di controllo della stabilità del rimorchio			453503-01	WC a cassetta THETFORD (a seconda della planimetria)
203756	Sistema di frenata post collisione				Riscaldamento / Aria condizionata / Impianto gas / Impianto idrico
222881	Assistenza in presenza di vento laterale			302973	Impianto del gas da 30 mbar
202890	Serbatoio carburante da 75 litri			302974	Tubo del gas versione D/AT/ES/FI/BE/IT/NL/DK
202891	Chiave del veicolo con telecomando per bloccare e sbloccare le porte della cabina				

*** Il peso indicato è la massa totale tecnicamente ammissibile. Ulteriori opzioni aggiuntive, nonché note tecniche e legali sul tema "Pesi del veicolo" sono riportate da pagina 4 e seguenti e a pagina 59 e seguenti di questo listino prezzi, nonché all'indirizzo configurator.knaus.com/it

KNAUS SKY TI FIAT – Dotazioni di serie

302978	Regolatore del gas versione D/AT/ES/FI/BE/IT/NL/DK
551054	Termoventilazione a 12 V
351166	Riscaldamento TRUMA Combi 6
352059	Comando digitale TRUMA CP-Plus per il riscaldamento (Nota: H149)
453510-01	Impianto idrico azionato da pompa ad immersione
453510-03	Acqua calda con miscelatore monocomando
453510-07	Tubature dell'acqua installate in luoghi coibentati
452718-01	Sistema di filtraggio dell'acqua "bluuwater"
Impianto elettrico / Multimedia / Sicurezza	
253523-02	Alimentazione/illuminazione interna con 230 V e 12 V, varie prese interne
253526-04	Sistema elettronico collegabile in rete incl. pannello di controllo centrale con visualizzazione stato batteria, serbatoi acque potabile e acque grigie, attacco corrente elettrica
253534-06	Illuminazione interna completamente in tecnologia a LED
253526-02	Pannello di controllo
253527-02	Caricabatteria 216 VA
253530	Interruttore automatico
251949-02	Presa USB nella parte anteriore (1 pezzo)
252723	Booster di ricarica per batteria di bordo
253517	Presa SCHUKO 230 V "D/AT/ES/FI/BE/IT/NL/DK/SE"
252729	Presa SCHUKO 230 V supplementare, in garage (1 pezzo)
253749	Eliminazione della batteria di servizio (Dipende da: ABH22196)
Documenti del veicolo	
953542-12	Istruzioni per l'uso (italiano)
Altro	
953543	10 anni di garanzia sull'impermeabilità della scocca
952823	Buono MediKit: voucher per un esclusivo kit di pronto soccorso (composto da: spray per ferite, spray disinfettante ed alcuni farmaci da banco) (Nota: H137)
954273	Dispenser di sapone e detersivo

KNAUS SKY TI FIAT – Pacchetti

Articolo		Prezzo *
210030 Pacchetto Styling I		
201786-04	Chassis con verniciatura: Grigio Lanzarote	610,00
201815	Cerchi in lega su pneumatici di serie	856,00
	Prezzo complessivo ordinando gli accessori singolarmente	1.466,00
	Prezzo di listino del pacchetto	1.020,00
	Risparmio	446,00

Articolo		Prezzo *
210051 Pacchetto Styling – Black		
201815	Cerchi in lega su pneumatici di serie	856,00
202139	Fari con cornice color nero	31,00
203718	Griglia del radiatore verniciata color nero, con inserto nero lucido inclusa modanatura cromata	134,00
203720	Lamelle dello spoiler (skid-plate) color nero	77,00
203723	Illuminazione frontale completamente a LED	1.220,00
	Prezzo complessivo ordinando gli accessori singolarmente	2.318,00
	Prezzo di listino del pacchetto	1.733,00
	Risparmio	585,00

Articolo		Prezzo *
210052 Pacchetto Styling – Alu		
201786-04	Chassis con verniciatura: Grigio Lanzarote	610,00
201815	Cerchi in lega su pneumatici di serie	856,00
202139	Fari con cornice color nero	31,00
203721	Lamelle dello spoiler (skid plate) color alluminio	77,00
203723	Illuminazione frontale completamente a LED	1.220,00
	Prezzo complessivo ordinando gli accessori singolarmente	2.794,00
	Prezzo di listino del pacchetto	2.112,00
	Risparmio	682,00

Articolo		Prezzo *
210006 Pacchetto Media (4 kg)		
251793	Videocamera per la retromarcia completa di cablaggi	816,00
252143	Radio DAB+, sistema di navigazione All-in-One con software dei campeggi	1.943,00
252715	Headup Display	1.144,00
	Prezzo complessivo ordinando gli accessori singolarmente	3.903,00
	Prezzo di listino del pacchetto	2.758,00
	Risparmio	1.145,00

Articolo		Prezzo *
225035 Pacchetto Energy Basic		
232667	Caricabatterie intelligente con capacità di carica di 25 A	222,00
252654	Pannello di controllo touch con sistema di comando intuitivo di componenti collegati in rete anziché pannello di controllo di serie, compresi sensori di temperatura esterna e interna	409,00
	Prezzo complessivo ordinando gli accessori singolarmente	631,00
	Prezzo di listino del pacchetto	595,00
	Risparmio	36,00

Articolo		Prezzo *
225030 Pacchetto Energy Plus (24 kg)		
232667	Caricabatterie intelligente con capacità di carica di 25 A	222,00
250201	Batteria di servizio supplementare	487,00
251757	Sensore batteria di servizio	405,00
252654	Pannello di controllo touch con sistema di comando intuitivo di componenti collegati in rete anziché pannello di controllo di serie, compresi sensori di temperatura esterna e interna	409,00
	Prezzo complessivo ordinando gli accessori singolarmente	1.523,00
	Prezzo di listino del pacchetto	1.117,00
	Risparmio	406,00

Si prega di prendere nota delle informazioni nelle note da pagina 62.
Prezzo* = Prezzo di listino, IVA 22% inclusa [EUR]

Articolo		Prezzo *
210020	Pacchetto Sicurezza I (4 kg)	
252733	Impianto antifurto "Cobra CAN AK 46 PR-C": monitoraggio interno disattivabile, sirena radio con alimentazione di emergenza, sensori per porte	1.220,00
252734	Sensore gas come estensione del sistema di allarme	243,00
	Prezzo complessivo ordinando gli accessori singolarmente	1.463,00
	Prezzo di listino del pacchetto	1.282,00
	Risparmio	181,00

Articolo		Prezzo *
210018	Pacchetto Care Drive FIAT (2 kg)	
202150	Sensori pressione pneumatici	281,00
202710	Pacchetto Safety FIAT: sistema di assistenza alla frenata d'emergenza, assistenza al mantenimento della corsia, riconoscimento segnali stradali, funzione antiabbagliamento automatica, sensori pioggia e luce	983,00
	Prezzo complessivo ordinando gli accessori singolarmente	1.264,00
	Prezzo di listino del pacchetto	1.179,00
	Risparmio	85,00

Articolo		Prezzo *
210019	Pacchetto Care Drive – Advanced (2 kg)	
202150	Sensori pressione pneumatici	281,00
202710	Pacchetto Safety FIAT: sistema di assistenza alla frenata d'emergenza, assistenza al mantenimento della corsia, riconoscimento segnali stradali, funzione antiabbagliamento automatica, sensori pioggia e luce	983,00
203754	Safety Pack Easy Driver: cruise control adattivo, assistente di velocità intelligente, rilevamento del livello di stanchezza	854,00
	Prezzo complessivo ordinando gli accessori singolarmente	2.118,00
	Prezzo di listino del pacchetto	1.943,00
	Risparmio	175,00

Articolo		Prezzo *
221013	Pacchetto Arctic (1 kg)	
201787	Traction Plus, incl. sistema di rallentamento in discesa	110,00
203732	Presa 230 V in cabina	207,00
203734	Parabrezza riscaldato	340,00
203808	Pneumatici 4 stagioni. Adatti a tutte le stagioni, sviluppati appositamente per autocaravan e Camper Vans con classi di efficienza migliorate	430,00
	Prezzo complessivo ordinando gli accessori singolarmente	1.087,00
	Prezzo di listino del pacchetto	1.015,00
	Risparmio	72,00

Articolo		Prezzo *
114580	Pacchetto Connected Security per velocate® GPS-Tracker	
252698	GPS-Tracker velocate® (hardware senza localizzazione personalizzata, localizzazione antifurto a pagamento)	357,00
252815	Licenza velocate® LIFETIME con funzione di localizzazione in tutta Europa personalizzata ed illimitata	438,00
253809	Sensori velocate® (gas, temperatura, movimento)	273,00
	Inoltre l'hardware è predisposto per l'espansione mediante sensori opzionali (ad es. contatto porta/finestra). Trovate maggiori informazioni all'indirizzo www.velocate.com	
	Prezzo complessivo ordinando gli accessori singolarmente	1.068,00
	Prezzo di listino del pacchetto	928,00
	Risparmio	140,00

Articolo		Prezzo *
210200	Pacchetto TV 27" (incl. antenna LTE / W-LAN esterna) (11 kg)	
252405	Supporto TV	421,00
252479	Precablaggio per TV in zona notte	101,00
253609	SMART TV da 27" con Tuner HD	1.086,00
253651	Antenna LTE/W-LAN esterna	1.220,00
	Prezzo complessivo ordinando gli accessori singolarmente	2.828,00
	Prezzo di listino del pacchetto	2.204,00
	Risparmio	624,00

KNAUS SKY TI FIAT – Caratteristiche e dotazioni opzionali

Articolo	Nel pacchetto / opzione	Descrizione: o = opzione – = non possibile s = di serie	KG	Prezzo *	650 MEG	650 MF	700 MEG
		Motorizzazione / Propulsione / Trasmissione / Maggiorazioni di portata					
		Motorizzazione / Propulsione					
		Chassis 3.500 kg light					
203004-99		FIAT Ducato 3.500 kg***; 2,2 l 180 Multijet con sistema Start&Stop incluso alternatore intelligente (220 A); trazione anteriore; Euro 6d-Final (132 kW/180 CV) (Dipende da: ABH22206, ABH22207)	-	3.065,00	o	o	o
		Chassis 4.000 kg					
203007-99		FIAT Ducato 4.000 kg***; 2,2 l 180 Multijet con sistema Start&Stop incluso alternatore intelligente (220 A); trazione anteriore; Euro 6d-Final (132 kW/180 CV) (Dipende da: ABH22208, ABH8944)	40	5.013,00	o	o	o
		Trasmissione					
202711		Cambio automatico con convertitore di coppia a 9 velocità (Dipende da: ABH8957)	18	3.782,00	o	o	o
		Maggiorazioni di portata					
201781-01		Maggiorazione di portata da 3.500 kg*** a 3.650 kg*** (Dipende da: ABH22209)	-	384,00	o	o	o
201869-02		Maggiorazione di portata da 4.000 kg*** a 4.400 kg*** (Dipende da: ABH42518)	-	323,00	o	o	o
952791		Riduzione dei posti omologati durante la marcia da 4 a 3 persone (Dipende da: ABH44814, ABH9060)	-	-	-	-	o
551773		Posto a sedere supplementare con cintura di sicurezza	14	594,00	-	o	o
		Chassis / Climatizzazione / Multimedia / Sistemi di trasporto					
200394		Piedini di stazionamento posteriori	4	418,00	o	o	o
202766		Ammortizzatori a molla sull'assale posteriore (ottimizzazione del telaio) (Dipende da: ABH8949)	10	498,00	o	o	o
202060		Sospensioni pneumatiche a 2 canali per assale posteriore con compressore per migliorare il comfort di guida e regolare l'altezza del veicolo (Dipende da: ABH8950)	25	1.738,00	o	o	o
		Verniciatura					
201786-04	210030, 210052	Chassis con verniciatura: Grigio Lanzarote	-	610,00	o	o	o
202139	210051, 210052	Fari con cornice color nero	-	31,00	o	o	o
		Pneumatici					
203808	221013	Pneumatici 4 stagioni	-	430,00	o	o	o

Articolo	Nel pacchetto / opzione	Descrizione: o = opzione – = non possibile s = di serie	KG	Prezzo *	650 MEG	650 MF	700 MEG
202200		Copricerchi da 16" (Dipende da: ABH8954)	2	55,00	o	o	o
201815	210030, 210051, 210052	Cerchi in lega su pneumatici di serie (Dipende da: ABH8957, ABH31077)	-	856,00	o	o	o
		Climatizzazione / Interni					
201686		Aria condizionata in cabina, automatica (anziché manuale, - sovrapprezzo)	-	476,00	o	o	o
201519		Volante e leva del cambio in pelle	-	220,00	o	o	o
203730		Cruscotto con design Techno (color alluminio)	-	110,00	o	o	o
202392		Sedili conducente e passeggero riscaldabili	1	810,00	o	o	o
203734	221013	Parabrezza riscaldato	1	340,00	o	o	o
		Sistemi di assistenza					
201787	221013	Traction Plus, incl. sistema di rallentamento in discesa	-	110,00	o	o	o
202150	210018, 210019	Sensori pressione pneumatici	1	281,00	o	o	o
202710	210018, 210019	Pacchetto Safety FIAT: sistema di assistenza alla frenata d'emergenza, assistenza al mantenimento della corsia, riconoscimento segnali stradali, funzione antiabbagliamento automatica, sensori pioggia e luce	1	983,00	o	o	o
203754	210019	Safety Pack Easy Driver: cruise control adattivo, assistente di velocità intelligente, rilevamento del livello di stanchezza	-	854,00	o	o	o
203729		Freno a mano elettrico	-9	600,00	o	o	o
		Illuminazione / Tecnologia					
200178-01		Fari fendinebbia con luci direzionali	2	195,00	o	o	o
201043		Ruota di scorta	35	213,00	o	o	o
202712		Serbatoio carburante da 90 litri	13	104,00	o	o	o
203731		Keyless (Entry&Go) (Dipende da: ABH8899)	1	736,00	o	o	o
202227		Chiave del veicolo aggiuntiva con telecomando (ABH9030)	-	37,00	o	o	o
203723	210051, 210052	Illuminazione frontale completamente a LED (anabbaglianti, abbaglianti e lampeggianti) (Dipende da: ABH8952, ABH8958)	-	1.220,00	o	o	o
202137	203723	Luci diurne a LED	-	366,00	o	o	o
203732	221013	Presse 230 V in cabina	-	207,00	o	o	o
		Multimedia / Navigazione					
252143	210006	Radio DAB+, sistema di navigazione All-in-One con software dei campeggi, senza CD/DVD, incl. antenna DAB+/FM, aggiornamento delle mappe per 3 anni	2	1.943,00	o	o	o
203727		Base per la ricarica induttiva (Dipende da: ABH35522)	-	268,00	o	o	o

*** Il peso indicato è la massa totale tecnicamente ammissibile. Ulteriori opzioni aggiuntive, nonché note tecniche e legali sul tema "Pesi del veicolo" sono riportate da pagina 4 e seguenti e a pagina 59 e seguenti di questo listino prezzi, nonché all'indirizzo configurator.knaus.com/it

Si prega di prendere nota delle informazioni nelle note da pagina 62
Prezzo* = Prezzo di listino, IVA 22% inclusa [EUR]

KNAUS SKY TI FIAT – Caratteristiche e dotazioni opzionali

Articolo	Nel pacchetto / opzione	Descrizione: o = opzione – = non possibile s = di serie	KG	Prezzo *	650 MEG	650 MF	700 MEG
203725		Quadro strumenti digitale	-	598,00	o	o	o
		Sistemi di trasporto					
102273	100237, 200188	Carico max. del garage posteriore: 250 kg	20	1.363,00	o	o	o
200188		Gancio di traino, fisso (Dipende da: ABH8959)	26	1.858,00	o	o	o
102514		THULE LIFT V16 – Portabici per 2 bici (posteriore), manuale; carico max. 50 kg (Dipende da: ABH8961, Nota: H157)	17	818,00	o	o	o
102515		THULE LIFT V16 – Portabici per 3 bici (posteriore), manuale; carico max. 50 kg (Dipende da: ABH8961, Nota: H157)	18	891,00	o	o	o
102764		Sistema di stivaggio per garage THULE 1: binari di fissaggio multifunzionali sulla parete posteriore incl. gomma di protezione (2 pezzi), cinghie a cricchetto (2 pezzi), occhielli di ancoraggio posizionabili liberamente nei binari (6 pezzi), 1 rete portabagagli	4	351,00	o	-	o
100237		Portamoto, portata 120 kg (Dipende da: ABH35524, ABH45125, ABH8959)	50	2.706,00	o	o	o
		Porte					
102576		Porta d'ingresso KNAUS EXKLUSIV	-	250,00	o	o	o
100212		Gradino d'ingresso elettrico	7	634,00	o	o	o
		Sportelli di servizio / Portelloni garage					
102522-03		Portellone/i garage con chiusura centralizzata (chiusura centralizzata non disponibile per sportello del vano bombole gas e modulo di servizio) (Dipende da: ABH8965, ABH8899)	2	1.015,00	o	o	o
		Parte anteriore					
102915-03		ServiceBox KNAUS accessibile dall'esterno: incl. riempimento dell'acqua, rubinetti per le acque chiare e acque di scarico, collegamento esterno Euro 230 V	-		-	s	-
		Parte posteriore					
100526-14		Portellone garage 80 x 80 cm, dx	4		-	s	-
		Finestre / Oblò / Aerazione					
		Parte anteriore					
101721		Finestra a compasso nel cupolino, con zanzariera e oscurante (anteriore)	10	750,00	o	o	o
101779		Finestra scorrevole lato passeggero (altezza gruppo di seduta)	8	456,00	-	o	-
		Parte posteriore					
101944		Finestra panoramica sul tetto 130 x 45 cm con oscurante e zanzariera (posteriore) (Dipende da: ABH45294)	12	656,00	o	-	o

Articolo	Nel pacchetto / opzione	Descrizione: o = opzione – = non possibile s = di serie	KG	Prezzo *	650 MEG	650 MF	700 MEG
		Bagno					
101848		Oblò 40 x 40 cm (sollevabile-inclinabile) con oscurante e zanzariera (vano toilette/doccia)	3	241,00	-	s	o
		Materiali / Grafica del veicolo					
		Materiali					
102216		Scocca in TVT (Top-Value-Technology)	-	2.185,00	o	o	o
		Zona giorno / Zona notte / Tappezzerie					
		Zona giorno					
552247		Sistema ISO-Fix, utilizzabile per 2 seggiolini per bambini	5	280,00	o	o	o
552327		Cassafornte	6	539,00	o	o	o
		Zona notte					
552574		Materasso EvoPore HRC, incluso strato di WaterGEL, solo per letti fissi	6	504,00	o	o	o
551746		Letto basculante con meccanismo di sollevamento di alta qualità	38	2.195,00	-	o	-
551234		Prolunga ai piedi del letto, solo per piantine con letto F	2	170,00	-	o	-
551796		Estensione per trasformazione letti gemelli in letto matrimoniale	2	561,00	o	-	o
552369		Kit lenzuola con angoli per 2 posti letto (per letti fissi)	1	90,00	o	o	o
		Tappezzerie / Tessuti / Moquette					
		Varianti di tappezzerie					
552335-03		Variante tappezzeria: BLUE MARINE	-		o	o	o
552335-04		Variante tappezzeria: ENERGY	-		o	o	o
552188-02		Variante tappezzeria: ACTIVE ROYAL	-	434,00	o	o	o
552188-04		Variante tappezzeria: ACTIVE ROCK	-	434,00	o	o	o
550783-01		Variante tappezzeria: CREAM NATURE (vera pelle)	-	2.554,00	o	o	o
		COZY-HOME composto da: 2 cuscini decorativi per la dinette, 2 cuscini per il letto, 2 coperte, 1 runner					
550660-06		Pacchetto PEACH	3	234,00	o	o	o
550660-02		Pacchetto STONE	3	234,00	o	o	o
550660-03		Pacchetto AVOCADO	3	234,00	o	o	o
550660-04		Pacchetto AQUA	3	234,00	o	o	o
550660-05		Pacchetto MAGNOLIA	3	234,00	o	o	o
550660-01		Pacchetto EARTH	3	234,00	o	o	o
		Moquette					
201074		Tappetini cabina guida nel design KNAUS	2	99,00	o	o	o

KNAUS SKY TI FIAT – Caratteristiche e dotazioni opzionali

Articolo	Nel pacchetto / opzione	Descrizione: o = opzione – = non possibile s = di serie	KG	Prezzo *	650 MEG	650 MF	700 MEG
550235		Moquette nella cellula abitativa	6	485,00	o	o	o
		Cucina / Bagno					
		Cucina					
400369-01		Forno a gas con funzione grill (installato nel blocco cucina)	13	879,00	o	o	o
		Bagno					
451777		Pedana in legno per piatto doccia	2	296,00	–	o	o
453505-14		Bagno 3D a volume variabile con doccia separata	–	–	–	–	s
453505-15		Bagno longitudinale con doccia	–	–	–	s	–
453505-16		Bagno Comfort con doccia e lavabo	–	–	s	–	–
453503-03		WC a cassetta DOMETIC, girevole	–	–	–	–	s
		Riscaldamento / Aria condizionata / Impianto gas / Impianto idrico					
		Impianto gas					
301057		Indicatore a distanza DuoC (Eis Ex integrato) (Dipende da: ABH9073)	–	202,00	o	o	o
301956		TRUMA MonoControl CS (filtro del gas incluso) (Dipende da: ABH8907)	1	393,00	o	o	o
301957		TRUMA DuoControl CS (filtro del gas incluso) (Dipende da: ABH8907)	1	525,00	o	o	o
302499		TRUMA LevelControl, per 1 bombola del gas in acciaio	–	202,00	o	o	o
302494		Rilevatore di perdite gas	–	148,00	o	o	o
300518		Presa esterna per gas	1	275,00	o	o	o
		Riscaldamento / Aria condizionata					
351274		Riscaldamento TRUMA Combi E (Dipende da: ABH9025)	1	866,00	o	o	o
550566-01		Riscaldamento ad acqua calda ALDE incl. booster (Dipende da: ABH44617, ABH22211, Nota: H160)	41	3.352,00	o	o	o
550825		Riscaldamento elettrico a pavimento	8	867,00	o	o	o
351880		Pavimento con riscaldamento ad acqua calda (ABH9074)	10	1.195,00	o	o	o
352966	550566-01	Comando per il riscaldamento ALDE LCD (ABH8966)	–	–	o	o	o
552052		Climatizzatore DOMETIC Freshjet 2200 (OEM) (Dipende da: ABH8978, ABH8910, Nota: H145)	29	2.869,00	o	o	o
		Impianto idrico					
452678-01		Doccia esterna, attacco in garage lato sinistro	4	317,00	o	o	o
		Impianto elettrico / Multimedia / Sicurezza					
		Impianto elettrico					
251949-09		Presa USB nella parte posteriore (1 pezzo)	–	68,00	o	o	o

Articolo	Nel pacchetto / opzione	Descrizione: o = opzione – = non possibile s = di serie	KG	Prezzo *	650 MEG	650 MF	700 MEG
250072-06		Presa SCHUKO 230 V supplementare, in cucina (1 pezzo)	–	108,00	o	o	o
252427		Illuminazione d'ambiente e rivestimento parete in cucina	3	640,00	o	o	o
250941		Presa esterna Combi (corrente + TV)	–	133,00	o	o	o
250201	225030	Batteria di servizio supplementare (Dipende da: ABH8979)	24	487,00	o	o	o
253748-01		Batteria di servizio agli ioni di litio supplementare (Dipende da: ABH22192, ABH22197, ABH8979)	12	1.574,00	o	o	o
253748-05		Bateria adicional Lithium-ion (Dipende da: ABH22194)	12	1.574,00	o	o	o
250201-01		Batteria di servizio per cellula abitativa (Dipende da: ABH22195)	24	487,00	o	o	o
253782		Impianto solare (200 W) (Dipende da: ABH8929)	17	1.943,00	o	o	o
		Multimedia					
252583		Sistema di antenna Oyster 60 Premium Twin (Dipende da: ABH43400, ABH43405, Nota: H145)	15	3.060,00	o	o	o
253609	210200	SMART TV da 27" con Tuner HD (Dipende da: ABH8984)	4	1.086,00	o	o	o
252448-01		SMART TV da 21,5" con Tuner HD completo di supporto, in zona notte (Dipende da: ABH43401, ABH8985)	6	1.279,00	o	o	o
252479	210200	Precablaggio per TV in zona notte	1	101,00	o	o	o
252405	210200, 252448-01	Supporto TV	3	421,00	o	o	o
253651	210200	Antenna LTE/W-LAN esterna	3	1.220,00	o	o	o
		Sicurezza					
252733	210020	Impianto antifurto "Cobra CAN AK 46 PR-C": monitoraggio interno disattivabile, sirena radio con alimentazione di emergenza, sensori per porte	4	1.220,00	o	o	o
252734	210020	Sensore gas come estensione del sistema di allarme (Dipende da: ABH8937)	–	243,00	o	o	o
252698	114580	GPS-Tracker velocate® (hardware senza localizzazione personalizzata, localizzazione antifurto a pagamento) (Nota: H146)	–	357,00	o	o	o
252815	114580	Licenza velocate® LIFETIME con funzione di localizzazione in tutta Europa personalizzata ed illimitata (Dipende da: ABH8938)	–	438,00	o	o	o
253809	114580	Sensori velocate® (gas, temperatura, movimento) (Dipende da: ABH8939)	–	273,00	o	o	o
		Tendalino / Accessori Tendalino					
		Tendalino THULE OMNISTOR					
501333		Tendalino 405 x 250 cm, bianco	31	1.344,00	o	o	o

VAN WAVE – VW

VANSATION

Dati tecnici

Prezzi



Dati tecnici / dotazioni

640 MEG

MOTORIZZAZIONE BASE

VW Crafter 35 3.500 kg*, 2,0 l TDI; Euro 6d-Final; SCR; cambio automatico a 8 rapporti (130 kW/177 CV)**

Prezzo al pubblico, IVA 22% inclusa, trasporto e immatricolazione escl.

€ 91.520,00

DOTAZIONE DI BASE

Telaio	VW
Potenza del motore	130 kW / 177 CV
Trasmissione	autom.
Lunghezza complessiva (cm)	699
Larghezza (esterna) (cm)	220
Larghezza (interna) (cm)	205
Altezza (esterna) (cm)	283
Altezza (interna) (cm)	196
Massa del veicolo in ordine di marcia (kg) (Nota: H140)	2.965 (2.817 - 3.113)
Massa a pieno carico tecnicamente ammissibile (kg)***	3.500
Massa massima degli accessori opzionali (kg)	25
Massa rimorchiabile (kg)	2.400
Passo (cm)	364
Velocità massima (km/h)	130
Posti a sedere omologati in marcia	4
Posti letto (Nota: H141)	4
Numero massimo di possibili posti letto (Nota: H142)	4
Cinture di sicurezza automatiche con ancoraggio a 3 punti, regolabili in altezza	2

Avvisi importanti

Per la scelta e la configurazione del veicolo, considerare che il montaggio di fabbrica di dispositivi opzionali aumenta la massa effettiva del veicolo e riduce il carico utile. Il peso indicato alle pagine che seguono per i dispositivi opzionali ("pacchetti", "caratteristiche di dotazione" e "optional") corrisponde al peso maggiorato rispetto all'equipaggiamento standard della rispettiva tipologia abitativa. Il peso totale dei dispositivi opzionali configurati non deve superare la massa massima dei dispositivi opzionali stabilita dal costruttore e indicata nei dati tecnici. Si tratta di un valore calcolato per ogni tipologia abitativa, con cui Knaus Tabbert AG, in qualità di costruttore, stabilisce quale massa è disponibile al massimo per i dispositivi opzionali installati di fabbrica.

La "massa in ordine di marcia" indicata nei dati tecnici è un valore nominale calcolato, soggetto a oscillazioni di massimo $\pm 5\%$ per motivi legati alla produzione. Le tolleranze dovute alla produzione di massimo $\pm 5\%$ sono ammesse per legge e vengono indicate separatamente nei dati tecnici dopo il valore calcolato. Poiché queste tolleranze ammesse per legge si ripercuotono direttamente sulla massa effettiva del veicolo e, quindi, anche sulla massa massima dei dispositivi opzionali, dovrete tassativamente considerarle nella configurazione del vostro veicolo.

Mediante la massa massima dei dispositivi opzionali stabilita dal costruttore deve essere garantito che il cosiddetto carico utile minimo prescritto per legge per i bagagli e altri accessori dopo la consegna di un veicolo da parte del costruttore sia anche effettivamente a disposizione per il carico aggiuntivo. Se la massa effettiva del veicolo aumenta con la scelta di dispositivi opzionali in modo tale che in base ai calcoli tra la massa effettiva del veicolo e la massa totale tecnicamente ammissibile non sia più consentita una possibilità di carico aggiuntivo sufficiente per il trasporto dei passeggeri conformemente all'omologazione né il carico utile minimo, nell'ambito della configurazione del veicolo avete in linea di massima la possibilità (a seconda della tipologia abitativa) di scegliere un aumento di carico del veicolo, una riduzione dei posti a sedere omologati per la marcia e/o di eliminare dispositivi opzionali per poter proseguire nella configurazione. In caso contrario, non è possibile proseguire la configurazione e quindi il processo di ordinazione per il veicolo. Gli avvisi tecnici e giuridici dettagliati sul tema "Pesi del veicolo" sono riportati da pagina 59 e all'indirizzo "configurator.knaus.com/it".

Dati tecnici / dotazioni

640 MEG

Numero massimo di possibili posti omologati dotati di cinture di sicurezza

4

Dotazione specifica della variante paese (kg)

140

SCOCCHA

Numero di finestre a compasso

3

Porta d'ingresso (larghezza x altezza) (cm)

60 x 195

Spessore tetto (mm)

32

Spessore pareti (mm)

31

Spessore pavimento (mm)

40

ZONA ABITATIVA

Cintura di sicurezza con ancoraggio a 3 punti fronte marcia

2

Misure letto basculante (cm)

177 x 127

Misure letto nella parte posteriore (cm)

195 x 87; 201 x 80

ACQUA

Volume serbatoio di recupero acque grigie (litri)

95

Volume serbatoio acque chiare (litri) (Nota: H711, H712B)

95

Capacità serbatoio acque chiare in marcia

10

CUCINA

Frigorifero (litri)

150

IMPIANTO ELETTRICO

Batteria di servizio (Ah)

80Ah

Numero prese 230 V

7

Numero prese USB

2

Numero prese 12 V

1

*** Il peso indicato è la massa totale tecnicamente ammissibile. Ulteriori opzioni aggiuntive, nonché note tecniche e legali sul tema "Pesi del veicolo" sono riportate da pagina 4 e seguenti e a pagina 59 e seguenti di questo listino prezzi, nonché all'indirizzo configurator.knaus.com/it

	Motorizzazione / Propulsione / Trasmissione / Maggiorazioni di portata				
224030	VW Crafter 35 3.500 kg****; 2,0 l TDI; Euro 6d-Final; SCR; cambio automatico a 8 rapporti (130 kW/177 CV)	202892-02	Alzacristalli elettrici (porta conducete e passeggero)	103551-02	Serigrafia "VANSATION"
	Chassis / Climatizzazione / Multimedia / Sistemi di trasporto	224065	Specchi retrovisori esterni regolabili elettricamente e riscaldati (Dipende da: ABH21952)	103760-01	Logo KNAUS per parte posteriore, nero/cromo
202844	Guida a sinistra	202901	Luci diurne con fanali di serie		Illuminazione / Tecnologia
202060	Sospensioni pneumatiche a 2 canali per assale posteriore con compressore per migliorare il comfort di guida e regolare l'altezza del veicolo	232903	Chiave telecomando pieghevole (2 pezzi)	102933-01	KNAUS CATEYE evolution - fanali posteriori con esclusiva illuminazione notturna ed indicatori di direzione dinamici in tecnologia a LED
224037	Chassis con verniciatura metallizzata: Grigio Indium (Dipende da: ABH21949)	232902	Presca 12 V in cabina guida (cruscotto)	102933-02	Illuminazione della targa con tecnologia a LED
224039	Paraurti anteriore grigio con pannello verniciato nel colore del veicolo (Dipende da: ABH21950)	224071	Sistema di navigazione "Discover Media" (Dipende da: ABH21953, ABH21954)"	102933-13	Terza luce di stop a LED
224038	Cerchi in lega "Lismore" da 17" su pneumatici, color argento (originali VW)	224072	Ricezione radio digitale (DAB+) (Dipende da: ABH21951)	252937	Luce veranda a LED, dotata di sensore di movimento
224040	Aria condizionata "Climatic", manuale	252684-01	Videocamera per la retromarcia completa di cablaggi (Dipende da: ABH21951)		Mobili / Superfici«
224043	Display multifunzione "Plus": Il display TFT mostra le informazioni in tempo reale	102273	Carico max. del garage posteriore: 250 kg	552940-10	Design del mobilio: Matara Teak Tiberino
222648	Volante multifunzione (a 3 razze) (Dipende da: ABH21951)	232700-01	Predisposizione per gancio di traino	552944-03	Resistente rivestimento del pavimento in vinile - nel design Wood-Style
222883	Airbag lato guida e lato passeggero con disattivazione dell'airbag lato passeggero		Porte	552941-16	Ante mobili pensili con funzione Soft-Close
201863	Sedili in cabina di guida regolabili in altezza	102610	Porta d'ingresso KNAUS ESCLUSIV		Zona giorno / Zona notte / Tappezzerie
224047	Kit fumatori: presa da 12-V con accendisigari, portacenere e 4 portabicchieri inseriti nel cruscotto	100602	Zanzariera porta	551770	Dinette ad L munita di tavolo telescopico con gamba centrale (ripiano orientabile verso tutti i lati)
224048	Sedili in cabina guida originali VW	102840	Sistema di chiusura con un'unica chiave	552945-01	Materasso in EvoPore HRC, solo per letti fissi
201789	Coprisedili di alta qualità per il sedile del conducente e del passeggero nel design KNAUS		Sportelli di servizio / Portelloni garage	551746	Letto basculante con meccanismo di sollevamento di alta qualità
224049	Sedili cabina guida girevoli	102911	Sportelli di servizio e portellone garage manovrabili con una mano	551796	Estensione per trasformazione letti gemelli in letto matrimoniale
202887	Parabrezza in vetro laminato con protezione dal calore	102915-06	ServiceBox KNAUS accessibile dall'esterno: incl. riempimento dell'acqua, rubinetti per le acque chiare e acque di scarico	552335-55	Variante tappezzeria edizione speciale: WINTER WHITE "VANSATION"
202888	Vetri laterali anteriori in vetro laminato	102916-04	Sportello di servizio per ServiceBox 70 x 40 cm, anteriore sx	550660-06	Pacchetto PEACH
552768	Sistema oscuranti REMIfrontV per la cabina guida	102914-07	Gavone portabombole per lo stoccaggio di 1 bombola di gas (da 5 kg)		Cucina / Bagno
224052	Tempomat con funzione di limitazione della velocità	100526-15	Portellone garage 80 x 110 cm, sx	402985-05	Fornello a 2 fuochi con ripiano di copertura in vetro, lavello in acciaio inox integrato (Dipende da: ABH8902)
202871	ESP	100526-16	Portellone garage 80 x 110 cm, dx	552941-17	Cassetti cucina con funzione Soft-Close
202872	Hill Holder (assistenza alla partenza in salita)		Finestre / Oblò / Aerazione	402602	Frigorifero a compressore da 150 litri (incl. vano freezer da 30 litri), con compressore esterno insonorizzato
202873	ABS	101820	Finestre SEITZ S7	453502-07	Miscelatori di alta qualità
202874	Blocco elettronico di avviamento	101721	Finestra a compasso nel cupolino, con zanzariera e oscurante (anteriore)	453509-07	Asta appendiabiti pieghevole, nel vano bagno o nella doccia
202876	Servosterzo elettromeccanico	102619-03	Oblò 40 x 40 cm trasparente, con oscurante e zanzariera (posteriore)	453505-16	Bagno Comfort con doccia e lavabo
224053	Assistente alla frenata di emergenza	102920-03	Aeratore a fungo, vano toilette	453503-01	WC a cassetta THETFORD
232880	Sistema anticollisione multipla		Materiali / Grafica del veicolo		Riscaldamento / Aria condizionata / Impianto gas / Impianto idrico
224057	Sistema di riconoscimento del livello di stanchezza	102926-18	Parete posteriore in FoldXpand: parete posteriore in pvc con paraurti integrato	302973	Impianto del gas da 30 mbar
232898	Sistema Start&Stop con recupero dell'energia in frenata	100887	Tetto in vetroresina con ridotta sensibilità alla grandine, color bianco	302974	Tube del gas versione D/AT/ES/FI/BE/IT/NL/DK
202890	Serbatoio carburante da 75 litri	103717	Pareti laterali in lamiera liscia, color Grigio Campovolo	302978	Regolatore del gas versione D/AT/ES/FI/BE/IT/NL/DK
		102928-05	Pavimento con resistente rivestimento del sottoscocca	551054	Termoventilazione a 12 V
				354173	Riscaldamento a diesel TRUMA Combi 6 D

**** Il peso indicato è la massa totale tecnicamente ammissibile. Ulteriori opzioni aggiuntive, nonché note tecniche e legali sul tema "Pesi del veicolo" sono riportate da pagina 4 e seguenti e a pagina 59 e seguenti di questo listino prezzi, nonché all'indirizzo configurator.knaus.com/it

KNAUS VAN WAVE VW – VANSATION – Dotazioni di serie

352059	Comando digitale TRUMA CP-Plus per il riscaldamento
450740	Serbatoio di recupero acque grigie coibentato e riscaldato
453510-01	Impianto idrico azionato da pompa ad immersione
453510-03	Acqua calda con miscelatore monocomando
453510-07	Tubature dell'acqua installate in luoghi coibentati
452718-01	Sistema di filtraggio dell'acqua "bluuwater"
Impianto elettrico / Multimedia / Sicurezza	
253523-02	Alimentazione/illuminazione interna con 230 V e 12 V, varie prese interne
253526-04	Sistema elettronico collegabile in rete incl. pannello di controllo centrale con visualizzazione stato batteria, serbatoi acque potabile e acque grigie, attacco corrente elettrica
253534-06	Illuminazione interna completamente in tecnologia a LED
253527-02	Caricabatteria 216 VA
253530	Interruttore automatico
251949-02	Presca USB nella parte anteriore (1 pezzo)
251949-09	Presca USB nella parte posteriore (1 pezzo)
252723	Booster di ricarica per batteria di bordo
252524	Illuminazione d'ambiente con pannello posteriore cucina coordinato al piano di lavoro
253517	Presca SCHUKO 230 V "D/AT/ES/FI/BE/IT/NL/DK/SE"
250072-06	Presca SCHUKO 230 V supplementare, in cucina (1 pezzo)
252729	Presca SCHUKO 230 V supplementare, in garage (1 pezzo)
253747-02	Batteria di servizio agli ioni di litio (Dipende da: ABH44815, ABH8979)
252479	Precablaggio per TV in zona notte
252405	Supporto TV
253651	Antenna LTE/W-LAN esterna
Documenti del veicolo	
953542-06	Istruzioni per l'uso (inglese)
Altro	
953543	10 anni di garanzia sull'impermeabilità della scocca
952823	Buono MediKit (Nota: H137)
954273	Dispenser di sapone e detersivo
953548	Set di riparazione pneumatico: compressore da 12 Volt e sigillante per pneumatici

KNAUS VAN WAVE VW – VANSATION – Pacchetti

Articolo		Prezzo *
215240 Luce & Assistenza I (19 kg)		
224054	Tempomat - regolatore di velocità adattivo (ACC) con limitatore di velocità	501,00
224055	Sistema attivo di cambio corsia	586,00
224056	Funzione di riconoscimento dei segnali stradali	391,00
224058	Regolazione ad intermittenza del tergicristalli con sensore pioggia ed accensione automatica dei fari	311,00
224059	Regolazione automatica dei fari abbaglianti: "Light Assist"	171,00
224061	Sensori pressione pneumatici	470,00
224066	Fari principali a LED dotati di luci diurne a LED	1.358,00
224067	Presca da 230 V sul telaio del sedile di guida – potenza erogata max. 300 watt 15-30 minuti, inverter sinusoidale pur (funziona anche a motore spento)	244,00
	Prezzo complessivo ordinando gli accessori singolarmente	4.032,00
	Prezzo di listino del pacchetto	3.475,00
	Risparmio	557,00

Articolo		Prezzo *
215242 Luce & Assistenza III (12 kg)		
224054	Tempomat - regolatore di velocità adattivo (ACC) con limitatore di velocità	501,00
224056	Funzione di riconoscimento dei segnali stradali	391,00
224058	Regolazione ad intermittenza del tergicristalli con sensore pioggia ed accensione automatica dei fari	311,00
224061	Sensori pressione pneumatici	470,00
224066	Fari principali a LED dotati di luci diurne a LED	1.358,00
	Prezzo complessivo ordinando gli accessori singolarmente	3.031,00
	Prezzo di listino del pacchetto	2.819,00
	Risparmio	212,00

Articolo		Prezzo *
225035 Pacchetto Energy Basic		
232667	Caricabatterie intelligente con capacità di carica di 25 A	222,00
252654	Pannello di controllo touch con sistema di comando intuitivo di componenti collegati in rete anziché pannello di controllo di serie, compresi sensori di temperatura esterna e interna	409,00
	Prezzo complessivo ordinando gli accessori singolarmente	631,00
	Prezzo di listino del pacchetto	595,00
	Risparmio	36,00

Articolo		Prezzo *
210021 Pacchetto Sicurezza II (4 kg)		
252733	Impianto antifurto "Cobra CAN AK 46 PR-C"	1.220,00
252734	Sensore gas come estensione del sistema di allarme	243,00
	Prezzo complessivo ordinando gli accessori singolarmente	1.463,00
	Prezzo di listino del pacchetto	1.282,00
	Risparmio	181,00

Articolo		Prezzo *
114580 Pacchetto Connected Security per velocate® GPS-Tracker		
252698	GPS-Tracker velocate®	357,00
252815	Licenza velocate® LIFETIME con funzione di localizzazione in tutta Europa personalizzata ed illimitata	438,00
253809	Sensori velocate® (gas, temperatura, movimento)	273,00
	Inoltre l'hardware è predisposto per l'espansione mediante sensori opzionali (ad es. contatto porta/finestra). Trovate maggiori informazioni all'indirizzo www.velocate.com	
	Prezzo complessivo ordinando gli accessori singolarmente	1.068,00
	Prezzo di listino del pacchetto	928,00
	Risparmio	140,00

Si prega di prendere nota delle informazioni nelle note da pagina 62
 Prezzo* = Prezzo di listino, IVA 22% inclusa [EUR]

Articolo	Nel pacchetto / opzione	Descrizione: o = opzione – = non possibile s = di serie	KG	Prezzo *	6-40 MEG
		Motorizzazione / Propulsione / Trasmissione / Maggiorazioni di portata			
		Maggiorazioni di portata			
201781-05		Maggiorazione di portata da 3.500 kg*** a 3.850 kg*** (Dipende da: ABH31011)	-	384,00	o
232769		Maggiorazione di portata da 3.500 kg*** a 4.000 kg*** (Dipende da: ABH31011)	-	384,00	o
952791		Riduzione dei posti omologati durante la marcia da 4 a 3 persone (Dipende da: ABH9013)	-		o
952792		Riduzione dei posti omologati durante la marcia da 4 a 2 persone (Dipende da: ABH9013)	-		o
		Chassis / Climatizzazione / Multimedia / Sistemi di trasporto			
200394		Piedini di stazionamento posteriori	4	418,00	o
		Sistemi di trasporto			
102514		THULE LIFT V16 – Portabici per 2 bici (posteriore), manuale; carico max. 50 kg (Dipende da: ABH8961, Nota: H157)	17	818,00	o
102515		THULE LIFT V16 – Portabici per 3 bici (posteriore), manuale; carico max. 50 kg (Dipende da: ABH8961, Nota: H157)	18	891,00	o
102764		Sistema di stivaggio per garage THULE 1: binari di fissaggio multifunzionali sulla parete posteriore incl. gomma di protezione (2 pezzi), cinghie a cricchetto (2 pezzi), occhielli di ancoraggio posizionabili liberamente nei binari (6 pezzi), 1 rete portabagagli	4	351,00	o
100237		Portamoto, portata 120 kg (Dipende da: ABH45383, ABH45126, ABH8959)	50	2.706,00	o
		Porte			
100212		Gradino d'ingresso elettrico	7	634,00	o
		Sportelli di servizio / Portelloni garage			
102522-03		Portellone/i garage con chiusura centralizzata (chiusura centralizzata non disponibile per sportello del vano bombole gas e modulo di servizio) (Dipende da: ABH8965)	2	1.015,00	o
		Parte centrale			
102914-14		Facile accesso al gavone portabombole tramite sportello di servizio nella parete laterale; bombole del gas disposte longitudinalmente	-		o
		Finestre / Oblò / Aerazione			
		Parte posteriore			
101019-02		Finestra a compasso 70 x 40 cm (posteriore sx)	6	351,00	o
		Zona giorno / Zona notte / Tappezzerie			
		Zona giorno			
552247-01		Sistema ISO-Fix per dinette standard, utilizzabile per 1 seggiolino per bambini	5	280,00	o
		Zona notte			
552574		Materasso EvoPore HRC, incluso strato di WaterGEL, solo per letti fissi	6	504,00	o
552369		Kit lenzuola con angoli per 2 posti letto (per letti fissi)	1	90,00	o
		Tappezzerie / Tessuti / Moquette			
		Varianti di tappezzerie			
552188-04		Variante tappezzeria: ACTIVE ROCK	-	434,00	o
		COZY-HOME composto da: 2 cuscini decorativi per la dinette, 2 cuscini per il letto, 2 coperte, 1 runner			
550660-01		Pacchetto EARTH	3		w
550660-02		Pacchetto STONE	3		w
550660-03		Pacchetto AVOCADO	3		w
550660-04		Pacchetto AQUA	3		w
550660-05		Pacchetto MAGNOLIA	3		w
		Moquette			
201074		Tappetini cabina guida nel design KNAUS	2	99,00	o
550235		Moquette nella cellula abitativa	6	485,00	o
		Cucina / Bagno			
		Cucina			
400369-01		Forno a gas con funzione grill (installato nel blocco cucina)	13	879,00	o
		Riscaldamento / Aria condizionata / Impianto gas / Impianto idrico			
		Impianto gas			
301057		Indicatore a distanza DuoC (Eis Ex integrato) (Dipende da: ABH8906)	-	202,00	o
301956		TRUMA MonoControl CS (filtro del gas incluso) (Dipende da: ABH8907)	1	393,00	o
301957		TRUMA DuoControl CS (filtro del gas incluso) (Dipende da: ABH44811, ABH8907)	1	525,00	o
302499		TRUMA LevelControl, per 1 bombola del gas in acciaio	-	202,00	o
551327		Rilevatore di fumo	-	37,00	o
302494		Rilevatore di perdite gas	-	148,00	o
300518		Presa esterna per gas	1	275,00	o
		Riscaldamento / Aria condizionata			
351274		Riscaldamento TRUMA Combi E	1	866,00	o

*** Il peso indicato è la massa totale tecnicamente ammissibile. Ulteriori opzioni aggiuntive, nonché note tecniche e legali sul tema "Pesi del veicolo" sono riportate da pagina 4 e seguenti e a pagina 59 e seguenti di questo listino prezzi, nonché all'indirizzo configurator.knaus.com/it

Si prega di prendere nota delle informazioni nelle note da pagina 62
Prezzo* = Prezzo di listino, IVA 22% inclusa [EUR]

KNAUS VAN WAVE VW – VANSATION – Caratteristiche e dotazioni opzionali

Articolo	Nel pacchetto / opzione	Descrizione: o = opzione – = non possibile s = di serie	KG	Prezzo *	640 MEG
550825		Riscaldamento elettrico a pavimento	8	867,00	o
552052		Climatizzatore DOMETIC Freshjet 2200 (OEM) (Dipende da: ABH8978)	29	2.869,00	o
		Impianto elettrico / Multimedia / Sicurezza			
		Impianto elettrico			
250941		Presa esterna Combi (corrente + TV)	-	133,00	o
253748-01		Batteria di servizio agli ioni di litio supplementare (Dipende da: ABH44952, ABH22197, ABH8979)	12	1.574,00	o
253802		Impianto solare (100 W)	9	1.210,00	o
		Multimedia			
252583		Sistema di antenna Oyster 60 Premium Twin (Dipende da: ABH43400)	15	3.060,00	o
253609		SMART TV da 27" con Tuner HD (Dipende da: ABH8984)	4	1.086,00	o
252448-01		SMART TV da 21,5" con Tuner HD completo di supporto, in zona notte (Dipende da: ABH43401, ABH8985)	6	1.279,00	o
		Sicurezza			
252733	210021	Impianto antifurto "Cobra CAN AK 46 PR-C": monitoraggio interno disattivabile, sirena radio con alimentazione di emergenza, sensori per porte	4	1.220,00	o
252734	210021	Sensore gas come estensione del sistema di allarme (Dipende da: ABH8937)	-	243,00	o
252698	114580	GPS-Tracker velocate® (hardware senza localizzazione personalizzata, localizzazione antifurto a pagamento) (Nota: H146)	-	357,00	o
252815	114580	Licenza velocate® LIFETIME con funzione di localizzazione in tutta Europa personalizzata ed illimitata (Dipende da: ABH8938)	-	438,00	o
253809	114580	Sensori velocate® (gas, temperatura, movimento) (Dipende da: ABH8939)	-	273,00	o
		Tendalino / Accessori Tendalino			
		Tendalino THULE OMNISTOR			
501333-01		Tendalino 405 x 250 cm, antracite	31	1.344,00	o

Avvisi importanti

Per la scelta e la configurazione del veicolo, considerare che il montaggio di fabbrica di dispositivi opzionali aumenta la massa effettiva del veicolo e riduce il carico utile. Il peso indicato alle pagine che seguono per i dispositivi opzionali ("pacchetti", "caratteristiche di dotazione" e "optional") corrisponde al peso maggiorato rispetto all'equipaggiamento standard della rispettiva tipologia abitativa. Il peso totale dei dispositivi opzionali configurati non deve superare la massa massima dei dispositivi opzionali stabilita dal costruttore e indicata nei dati tecnici. Si tratta di un valore calcolato per ogni tipologia abitativa, con cui Knaus Tabbert AG, in qualità di costruttore, stabilisce quale massa è disponibile al massimo per i dispositivi opzionali installati di fabbrica.

La "massa in ordine di marcia" indicata nei dati tecnici è un valore nominale calcolato, soggetto a oscillazioni di massimo $\pm 5\%$ per motivi legati alla produzione. Le tolleranze dovute alla produzione di massimo $\pm 5\%$ sono ammesse per legge e vengono indicate separatamente nei dati tecnici dopo il valore calcolato. Poiché queste tolleranze ammesse per legge si ripercuotono direttamente sulla massa effettiva del veicolo e, quindi, anche sulla massa massima dei dispositivi opzionali, dovrete tassativamente considerarle nella configurazione del vostro veicolo.


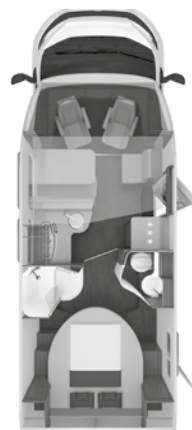

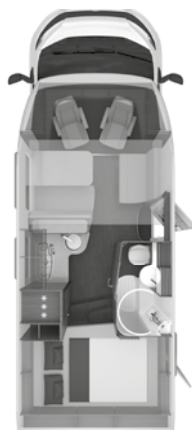
Mediante la massa massima dei dispositivi opzionali stabilita dal costruttore deve essere garantito che il cosiddetto carico utile minimo prescritto per legge per i bagagli e altri accessori dopo la consegna di un veicolo da parte del costruttore sia anche effettivamente a disposizione per il carico aggiuntivo. Se la massa effettiva del veicolo

aumenta con la scelta di dispositivi opzionali in modo tale che in base ai calcoli tra la massa effettiva del veicolo e la massa totale tecnicamente ammissibile non sia più consentita una possibilità di carico aggiuntivo sufficiente per il trasporto dei passeggeri conformemente all'omologazione né il carico utile minimo, nell'ambito della configurazione del veicolo avete in linea di massima la possibilità (a seconda della tipologia abitativa) di scegliere un aumento di carico del veicolo, una riduzione dei posti a sedere omologati per la marcia e/o di eliminare dispositivi opzionali per poter proseguire nella configurazione. In caso contrario, non è possibile proseguire la configurazione e quindi il processo di ordinazione per il veicolo. Gli avvisi tecnici e giuridici dettagliati sul tema "Pesi del veicolo" sono riportati da pagina 59 e all'indirizzo "configurator.knaus.com/it".

L!VE WAVE – FIAT

Dati tecnici

Prezzi



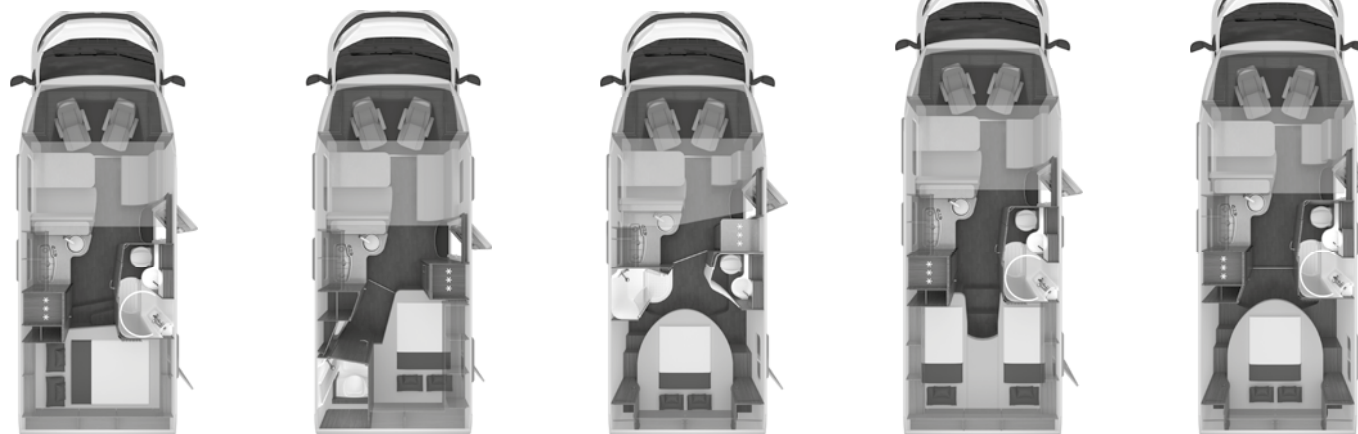
Dati tecnici / dotazioni	650 MG	650 MF	650 MX	700 MEG	700 MX
MOTORIZZAZIONE BASE					
FIAT Ducato 3.500 kg***; 2,2 l 140 Multijet; trazione anteriore; Euro 6d-Final (103 kW/140 CV)					
Prezzo al pubblico, IVA 22% inclusa, trasporto e immatricolazione escl.	€ 75.690,00	€ 77.910,00	€ 78.320,00	€ 82.830,00	€ 84.070,00
DOTAZIONE DI BASE					
Telaio	FIAT	FIAT	FIAT	FIAT	FIAT
Potenza del motore	103 kW / 140 CV	103 kW / 140 CV	103 kW / 140 CV	103 kW / 140 CV	103 kW / 140 CV
Trasmissione	man.	man.	man.	man.	man.
Lunghezza complessiva (cm)	694	694	694	748	730
Larghezza (esterna) (cm)	232	232	232	232	232
Larghezza (interna) (cm)	218	218	218	218	218
Altezza (esterna) (cm)	294	294	294	294	294
Altezza (interna) (cm)	215	215	215	215	215
Massa del veicolo in ordine di marcia (kg) (Nota: H140)	2.970 (2.822 - 3.119)	2.970 (2.822 - 3.119)	2.970 (2.822 - 3.119)	3.070 (2.917 - 3.224)	2.995 (2.845 - 3.145)
Massa a pieno carico tecnicamente ammissibile (kg)***	3.500	3.500	3.500	3.500	3.500
Massa massima degli accessori opzionali (kg)	151	151	151	46	123
Massa rimorchiabile (kg)	2.000	2.000	2.000	2.000	2.000
Passo (cm)	380	380	380	403	403

*** Il peso indicato è la massa totale tecnicamente ammissibile. Ulteriori opzioni aggiuntive, nonché note tecniche e legali sul tema "Pesi del veicolo" sono riportate da pagina 4 e seguenti e a pagina 59 e seguenti di questo listino prezzi, nonché all'indirizzo configurator.knaus.com/it

Si prega di prendere nota delle informazioni nelle note da pagina 62

L!VE WAVE

Dati tecnici



Dati tecnici / dotazioni	650 MG	650 MF	650 MX	700 MEG	700 MX
Misura pneumatici	225/75 R 16 CP, 215/70 R 15 CP	225/75 R 16 CP, 215/70 R 15 CP	225/75 R 16 CP, 215/70 R 15 CP	225/75 R 16 CP, 215/70 R 15 CP	225/75 R 16 CP, 215/70 R 15 CP
Misura cerchi	6J x 16 H2, 6J x 15	6J x 16 H2, 6J x 15	6J x 16 H2, 6J x 15	6J x 16 H2, 6J x 15	6J x 16 H2, 6J x 15
Posti a sedere omologati in marcia	4	4	4	4	4
Posti letto (Nota: H141)	4	4	4	4	4
Numero massimo di possibili posti letto (Nota: H142)	6	6	5	6	5
Cinture di sicurezza automatiche con ancoraggio a 3 punti, regolabili in altezza	2	2	2	2	2
Numero massimo di possibili posti omologati dotati di cinture di sicurezza	5	5	5	5	5
Dotazione specifica della variante paese (kg)	-6	-6	-6	-6	-6
SCOCCA					
Numero di finestre a compasso	4	3	4	4	4
Porta d'ingresso (larghezza x altezza) (cm)	60 x 195	60 x 195	60 x 195	60 x 195	60 x 195
Spessore tetto (mm)	32	32	32	32	32
Spessore pareti (mm)	31	31	31	31	31
Spessore pavimento (mm)	40	40	40	40	40
ZONA ABITATIVA					
Cintura di sicurezza con ancoraggio a 3 punti fronte marcia	2	2	2	2	2
Misure letto basculante (cm)	195 x 123	195 x 123	195 x 123	194 x 123	194 x 123
Misure letto nella parte anteriore (cm)	209 x 118/84	211 x 118	209 x 118/48	209 x 118/84	209 x 118/66
Misure letto nella parte posteriore (cm)	212 x 147/135	201 x 141	192 x 162	199 x 78; 205 x 78	192 x 162
ACQUA					
Volume serbatoio di recupero acque grigie (litri)	95	95	95	95	95
Volume serbatoio acque chiare (litri) (Nota: H711, H712C)	100	100	100	100	100
Capacità serbatoio acque chiare in marcia	10	10	10	10	10
CUCINA					
Frigorifero (litri)	142	133	142	142	142
IMPIANTO ELETTRICO					
Numero prese 230 V	5	5	5	5	5
Numero prese USB	2	2	2	2	2

Motorizzazione / Propulsione / Trasmissione / Maggiorazioni di portata		Porte		552945-01 Materasso in EvoPore HRC, solo per letti fissi	
203001-99	FIAT Ducato 3.500 kg***, 2,2 l 140 Multijet con sistema Start&Stop incluso alternatore intelligente (220 A); trazione anteriore; Euro 6d-Final (103 kW/140 CV)	102839	Porta d'ingresso KNAUS KOMFORT	551746	Letto basculante con meccanismo di sollevamento di alta qualità (Nota: H147)
202826	Cambio manuale a 6 marce	102840	Sistema di chiusura con un'unica chiave	552335-05	Variante tappezzeria: COOL GREY
Chassis / Climatizzazione / Multimedia / Sistemi di trasporto		Sportelli di servizio / Portelloni garage		Cucina / Bagno	
202843	Careggiata allargata	102911	Sportelli di servizio e portellone garage manovrabili con una mano	402985-01	Fornello a 3 fuochi con ripiano di copertura in vetro, lavello in acciaio inox integrato (Dipende da: ABH8902)
202844	Guida a sinistra	102915-03	ServiceBox KNAUS	552941-17	Cassetti cucina con funzione Soft-Close
202852-01	Colore chassis: Bianco	102916-01	Sportello di servizio per ServiceBox 53 x 37,5 cm, anteriore sx	402767	Frigorifero da 142 litri (a seconda della planimetria)
203718-01	Griglia del radiatore color nero, con inserto cromato	102914-01	Gavone portabombole di facile accesso tramite sportello di servizio laterale (a seconda della planimetria)	402417	Frigorifero con selezione automatica dell'energia (AES)
201788	Paraurti anteriore verniciato nel colore del veicolo	102914-10	Gavone portabombole per 2 bombole di gas (da 11 kg ciascuna)	453502-07	Miscelatori di alta qualità
202132	Pneumatici da 16"	Finestre / Oblò / Aerazione		453509-07	Asta appendiabiti pieghevole, nel vano bagno o nella doccia
212561-01	Cerchi in acciaio (Dipende da: ABH8953)	102923-04	Finestre a compasso con doppi vetri colorati, con oscurante e zanzariera	453505-15	Bagno longitudinale con doccia (a seconda della planimetria)
200868	Copricerchi nel design KNAUS (Dipende da: ABH8955)	102619-01	Oblò 40 x 40 cm trasparente, con oscurante e zanzariera (anteriore)	453503-03	WC a cassetta DOMETIC, girevole (a seconda della planimetria)
200176	Aria condizionata in cabina, manuale – incl. filtro antipolline, con indicazione temperatura esterna	102619-03	Oblò 40 x 40 cm trasparente, con oscurante e zanzariera (posteriore)	Riscaldamento / Aria condizionata / Impianto gas / Impianto idrico	
201862	Airbag lato guida	100960-04	Oblò 28 x 28 cm, con zanzariera (vano toilette)	302973	Impianto del gas da 30 mbar
200501	Airbag lato passeggero	Materiali / Grafica del veicolo		302974	Tube del gas versione D/AT/ES/FI/BE/IT/NL/DK
201952-01	Sedile autista regolabile in altezza	100887	Tetto in vetroresina con ridotta sensibilità alla grandine, color bianco	302978	Regolatore del gas versione D/AT/ES/FI/BE/IT/NL/DK
201952	Sedile passeggero regolabile in altezza	102926-18	Parete posteriore in FoldXpand: parete posteriore in pvc con paraurti integrato	551054	Termoventilazione a 12 V
202478	Volante con comandi per la radio	102926-06	Lamiera liscia in alluminio, color bianco	351166	Riscaldamento TRUMA Combi 6
200975-01	Sedili "Captainchair" FIAT con braccioli	102928-05	Pavimento con resistente rivestimento del sottoscocca	453510-01	Impianto idrico azionato da pompa ad immersione
200633	Sedili cabina guida girevoli	Illuminazione / Tecnologia		453510-03	Acqua calda con miscelatore monocomando
200567	Tempomat - Cruise Control	102933-01	KNAUS CATEYE evolution - fanali posteriori con esclusiva illuminazione notturna ed indicatori di direzione dinamici in tecnologia a LED	453510-07	Tubature dell'acqua installate in luoghi coibentati
202871	ESP	102933-12	Terza luce di stop integrata nella parte posteriore	Impianto elettrico / Multimedia / Sicurezza	
202872	Hill Holder (assistenza alla partenza in salita)	252937	Luce veranda a LED, dotata di sensore di movimento	253523-02	Alimentazione/illuminazione interna con 230 V e 12 V, varie prese interne
202873	ABS	Mobili / Superfici		253526-01	Pannello di controllo con funzione touch
202874	Blocco elettronico di avviamento	552940-10	Design del mobilio: Matara Teak Tiberino	253530	Interruttore automatico
202876	Servosterzo elettromeccanico	552941-29	Struttura dei mobili di alta qualità con superfici nel design Samoa	253527-01	Caricabatteria 190 VA
203755	Sistema di controllo della stabilità del rimorchio	552944-02	Rivestimento del pavimento in vinile - nel design Natural Oak	251949-02	Presca USB nella parte anteriore (1 pezzo)
203756	Sistema di frenata post collisione	552941-16	Ante mobili pensili con funzione Soft-Close	252723	Booster di ricarica per batteria di bordo
222881	Assistenza in presenza di vento laterale	Zona giorno / Zona notte / Tappezzerie		253517	Presca SCHUKO 230 V "D/AT/ES/FI/BE/IT/NL/DK/SE"
202890	Serbatoio carburante da 75 litri	552960-01	Gruppo di seduta "mono", incl. tavolo sospeso con prolunga girevole	252729	Presca SCHUKO 230 V supplementare, in garage (1 pezzo)
202891	Chiave del veicolo con telecomando per bloccare e sbloccare le porte della cabina				
200488	Specchi retrovisori esterni regolabili elettricamente e riscaldati				
202901-01	Fari alogeni di serie con luci diurne				
102273-01	Carico max. del garage posteriore: 150 kg				
203933	Predisposizione per gancio di traino				
				Documenti del veicolo	
				953542-12 Istruzioni per l'uso (italiano)	
				Altro	
				953543 10 anni di garanzia sull'impermeabilità della scocca	

*** Il peso indicato è la massa totale tecnicamente ammissibile. Ulteriori opzioni aggiuntive, nonché note tecniche e legali sul tema "Pesi del veicolo" sono riportate da pagina 4 e seguenti e a pagina 59 e seguenti di questo listino prezzi, nonché all'indirizzo configurator.knaus.com/it

Articolo		Prezzo *
230200	Pacchetto LIVE WAVE (12 kg)	
100602	Zanzariera porta	485,00
201789	Coprisedili di alta qualità per il sedile del conducente e del passeggero nel design KNAUS	716,00
250233	Predisposizione radio incl. 2 altoparlanti	433,00
352059	Comando digitale TRUMA CP-Plus per il riscaldamento	128,00
450740	Serbatoio di recupero acque grigie coibentato e riscaldato	364,00
452718-01	Sistema di filtraggio dell'acqua "bluuwater"	444,00
550610	Sistema di oscuranti plissettati per parabrezza e vetri laterali	839,00
952823	Buono MediKit: voucher per un esclusivo kit di pronto soccorso (Nota: H137)	116,00
954273	Dispenser di sapone e detersivo	71,00
	Se viene selezionato il riscaldamento ad acqua calda ALDE, il pannello viene sostituito da un pannello di controllo LCD ALDE.	
	Prezzo complessivo ordinando gli accessori singolarmente	3.596,00
	Prezzo di listino del pacchetto	1.999,00
	Risparmio	1.597,00

Articolo		Prezzo *
210073	Pacchetto TV Twin 27" – Oyster 60 (4 kg – 23 kg)	
252405	Supporto TV	421,00
252479	Precablaggio per TV in zona notte	101,00
252583	Sistema di antenna Oyster 60 Premium Twin	3.060,00
253609	SMART TV da 27" con Tuner HD	1.086,00
	Selezionando questa opzione, l'altezza del veicolo aumenta di ca. 11 cm	
	Prezzo complessivo ordinando gli accessori singolarmente	4.668,00
	Prezzo di listino del pacchetto	4.193,00
	Risparmio	475,00

Articolo		Prezzo *
210006	Pacchetto Media (4 kg)	
251793	Videocamera per la retromarcia completa di cablaggi	816,00
252143	Radio DAB+, sistema di navigazione All-in-One con software dei campeggi	1.943,00
252715	Headup Display	1.144,00
	Prezzo complessivo ordinando gli accessori singolarmente	3.903,00
	Prezzo di listino del pacchetto	2.758,00
	Risparmio	1.145,00

Articolo		Prezzo *
221013	Pacchetto Arctic (1 kg)	
201787	Traction Plus, incl. sistema di rallentamento in discesa	110,00
203732	Presa 230 V in cabina	207,00
203734	Parabrezza riscaldato	340,00
203808	Pneumatici 4 stagioni. Adatti a tutte le stagioni, sviluppati appositamente per autocaravan e Camper Vans con classi di efficienza migliorate	430,00
	Prezzo complessivo ordinando gli accessori singolarmente	1.087,00
	Prezzo di listino del pacchetto	1.015,00
	Risparmio	72,00

Articolo		Prezzo *
210020	Pacchetto Sicurezza I (4 kg)	
252733	Impianto antifurto "Cobra CAN AK 46 PR-C": monitoraggio interno disattivabile, sirena radio con alimentazione di emergenza, sensori per porte	1.220,00
252734	Sensore gas come estensione del sistema di allarme	243,00
	Prezzo complessivo ordinando gli accessori singolarmente	1.463,00
	Prezzo di listino del pacchetto	1.282,00
	Risparmio	181,00

Articolo		Prezzo *
210030	Pacchetto Styling I	
201786-04	Chassis con verniciatura: Grigio Lanzarote	610,00
201815	Cerchi in lega su pneumatici di serie	856,00
	Prezzo complessivo ordinando gli accessori singolarmente	1.466,00
	Prezzo di listino del pacchetto	1.020,00
	Risparmio	446,00

Articolo		Prezzo *
210051	Pacchetto Styling – Black	
201815	Cerchi in lega su pneumatici di serie	856,00
202139	Fari con cornice color nero	31,00
203718	Griglia del radiatore verniciata color nero, con inserto nero lucido inclusa modanatura cromata	134,00
203720	Lamelle dello spoiler (skid-plate) color nero	77,00
203723	Illuminazione frontale completamente a LED	1.220,00
	Prezzo complessivo ordinando gli accessori singolarmente	2.318,00
	Prezzo di listino del pacchetto	1.733,00
	Risparmio	585,00

Articolo		Prezzo *
210052	Pacchetto Styling – Alu	
201786-04	Chassis con verniciatura: Grigio Lanzarote	610,00
201815	Cerchi in lega su pneumatici di serie	856,00
202139	Fari con cornice color nero	31,00
203721	Lamelle dello spoiler (skid plate) color alluminio	77,00
203723	Illuminazione frontale completamente a LED	1.220,00
	Prezzo complessivo ordinando gli accessori singolarmente	2.794,00
	Prezzo di listino del pacchetto	2.112,00
	Risparmio	682,00

KNAUS LIVE WAVE FIAT – Pacchetti

Articolo		Prezzo *
210018	Pacchetto Care Drive FIAT (2 kg)	
202150	Sensori pressione pneumatici	281,00
202710	Pacchetto Safety FIAT	983,00
	Prezzo complessivo ordinando gli accessori singolarmente	1.264,00
	Prezzo di listino del pacchetto	1.179,00
	Risparmio	85,00

Articolo		Prezzo *
210019	Pacchetto Care Drive – Advanced (2 kg)	
202150	Sensori pressione pneumatici	281,00
202710	Pacchetto Safety FIAT	983,00
203754	Safety Pack Easy Driver	854,00
	Prezzo complessivo ordinando gli accessori singolarmente	2.118,00
	Prezzo di listino del pacchetto	1.943,00
	Risparmio	175,00

Articolo		Prezzo *
114580	Pacchetto Connected Security per velocate® GPS-Tracker	
252698	GPS-Tracker velocate®	357,00
252815	Licenza velocate® LIFETIME con funzione di localizzazione in tutta Europa personalizzata ed illimitata	438,00
253809	Sensori velocate® (gas, temperatura, movimento)	273,00
	Inoltre l'hardware è predisposto per l'espansione mediante sensori opzionali (ad es. contatto porta/finestra). Trovate maggiori informazioni all'indirizzo www.velocate.com	
	Prezzo complessivo ordinando gli accessori singolarmente	1.068,00
	Prezzo di listino del pacchetto	928,00
	Risparmio	140,00

KNAUS LIVE WAVE FIAT – Caratteristiche e dotazioni opzionali

Articolo	Nel pacchetto / opzione	Descrizione: o = opzione – = non possibile s = di serie	KG	Prezzo *	650 MG	650 MF	650 MX	700 MEG	700 MX
		Motorizzazione / Propulsione / Trasmissione / Maggiorazioni di portata							
		Motorizzazione / Propulsione							
		Chassis 3.500 kg light							
203004-99		FIAT Ducato 3.500 kg***; 2,2 l 180 Multijet con sistema Start&Stop incluso alternatore intelligente (220 A); trazione anteriore; Euro 6d-Final (132 kW/180 CV) (Dipende da: ABH17866, ABH17867)	-	3.065,00	o	o	o	o	o
		Chassis 4.000 kg							
203007-99		FIAT Ducato 4.000 kg***; 2,2 l 180 Multijet con sistema Start&Stop incluso alternatore intelligente (220 A); trazione anteriore; Euro 6d-Final (132 kW/180 CV) (Dipende da: ABH17868, ABH17858)	40	5.013,00	o	o	o	o	o
		Trasmissione							
202711		Cambio automatico con convertitore di coppia a 9 velocità (Dipende da: ABH8957)	18	3.782,00	o	o	o	o	o
		Maggiorazioni di portata							
201781-01		Maggiorazione di portata da 3.500 kg*** a 3.650 kg*** (Dipende da: ABH22188)	-	384,00	o	o	o	o	o
201869-02		Maggiorazione di portata da 4.000 kg*** a 4.400 kg*** (Dipende da: ABH46794)	-	323,00	o	o	o	o	o
952791		Riduzione dei posti omologati durante la marcia da 4 a 3 persone (Dipende da: ABH22205, ABH9060)	-		-	-	o	o	o
551773		Posto a sedere supplementare con cintura di sicurezza	14	594,00	o	o	o	o	o
		Chassis / Climatizzazione / Multimedia / Sistemi di trasporto							
200394		Piedini di stazionamento posteriori	4	418,00	o	o	o	o	o
202766		Ammortizzatori a molla sull'assale posteriore (ottimizzazione del telaio) (Dipende da: ABH8949)	10	498,00	o	o	o	o	o
202060		Sospensioni pneumatiche a 2 canali per assale posteriore con compressore per migliorare il comfort di guida e regolare l'altezza del veicolo (Dipende da: ABH8950)	25	1.738,00	o	o	o	o	o
		Verniciatura							
201786-04	210030, 210052	Chassis con verniciatura: Grigio Lanzarote	-	610,00	o	o	o	o	o

*** Il peso indicato è la massa totale tecnicamente ammissibile. Ulteriori opzioni aggiuntive, nonché note tecniche e legali sul tema "Pesi del veicolo" sono riportate da pagina 4 e seguenti e a pagina 59 e seguenti di questo listino prezzi, nonché all'indirizzo configurator.knaus.com/it

Si prega di prendere nota delle informazioni nelle note da pagina 62
Prezzo* = Prezzo di listino, IVA 22% inclusa [EUR]

KNAUS LIVE WAVE FIAT – Caratteristiche e dotazioni opzionali

Articolo	Nel pacchetto / opzione	Descrizione: o = opzione – = non possibile s = di serie	KG	Prezzo *	650 MG	650 MF	650 MX	700 MEG	700 MX
202139	210051, 210052	Fari con cornice color nero	-	31,00	o	o	o	o	o
		Pneumatici							
203808	221013	Pneumatici 4 stagioni. Adatti a tutte le stagioni, sviluppati appositamente per autocaravan e Camper Vans con classi di efficienza migliorate	-	430,00	o	o	o	o	o
201815	210030, 210051, 210052	Cerchi in lega su pneumatici di serie (Dipende da: ABH8957, ABH31077)	-	856,00	o	o	o	o	o
		Climatizzazione / Interni							
201686		Aria condizionata in cabina, automatica (anziché manuale, - sovrapprezzo)	-	476,00	o	o	o	o	o
201519		Volante e leva del cambio in pelle	-	220,00	o	o	o	o	o
203730		Cruscotto con design Techno (color alluminio)	-	110,00	o	o	o	o	o
201789	230200	Coprisedili di alta qualità per il sedile del conducente e del passeggero nel design KNAUS	-	716,00	o	o	o	o	o
202392		Sedili conducente e passeggero riscaldabili	1	810,00	o	o	o	o	o
203734	221013	Parabrezza riscaldato	1	340,00	o	o	o	o	o
		Sistemi di assistenza							
201787	221013	Traction Plus, incl. sistema di rallentamento in discesa	-	110,00	o	o	o	o	o
202150	210018, 210019	Sensori pressione pneumatici	1	281,00	o	o	o	o	o
202710	210018, 210019	Pacchetto Safety FIAT: sistema di assistenza alla frenata d'emergenza, assistenza al mantenimento della corsia, riconoscimento segnali stradali, funzione antiabbagliamento automatica, sensori pioggia e luce	1	983,00	o	o	o	o	o
203754	210019	Safety Pack Easy Driver: cruise control adattivo, assistente di velocità intelligente, rilevamento del livello di stanchezza	-	854,00	o	o	o	o	o
203729		Freno a mano elettrico	-9	600,00	o	o	o	o	o
		Illuminazione / Tecnologia							
200178-01		Fari fendinebbia con luci direzionali	2	195,00	o	o	o	o	o
201043		Ruota di scorta	35	213,00	o	o	o	o	o
202712		Serbatoio carburante da 90 litri	13	104,00	o	o	o	o	o
203731		Keyless (Entry&Go) (Dipende da: ABH8899)	1	736,00	o	o	o	o	o
202227		Chiave del veicolo aggiuntiva con telecomando	-	37,00	o	o	o	o	o

Articolo	Nel pacchetto / opzione	Descrizione: o = opzione – = non possibile s = di serie	KG	Prezzo *	650 MG	650 MF	650 MX	700 MEG	700 MX
203723	210051, 210052	Illuminazione frontale completamente a LED (anabbaglianti, abbaglianti e lampeggianti) (Dipende da: ABH8952, ABH8958)	-	1.220,00	o	o	o	o	o
202137	203723	Luci diurne a LED	-	366,00	o	o	o	o	o
203732	221013	Presa 230 V in cabina	-	207,00	o	o	o	o	o
		Multimedia / Navigazione							
252143	210006	Radio DAB+, sistema di navigazione All-in-One con software dei campeggi, senza CD/DVD, incl. antenna DAB+/FM, aggiornamento delle mappe per 3 anni	2	1.943,00	o	o	o	o	o
251925		Predisposizione per la videocamera per la retromarcia	1	170,00	o	o	o	o	o
203727		Base per la ricarica induttiva (Dipende da: ABH35522)	-	268,00	o	o	o	o	o
203725		Quadro strumenti digitale	-	598,00	o	o	o	o	o
		Sistemi di trasporto							
102273	100237, 200188	Carico max. del garage posteriore: 250 kg	20	1.363,00	o	o	o	o	o
200188		Gancio di traino, fisso (Dipende da: ABH8959)	26	1.858,00	o	o	o	o	o
102514		THULE LIFT V16 – Portabici per 2 bici (posteriore), manuale; carico max. 50 kg (Dipende da: ABH8961, Nota: H157)	17	818,00	o	o	o	o	o
102515		THULE LIFT V16 – Portabici per 3 bici (posteriore), manuale; carico max. 50 kg (Dipende da: ABH8961, Nota: H157)	18	891,00	o	o	o	o	o
102764		Sistema di stivaggio per garage THULE 1: binari di fissaggio multifunzionali sulla parete posteriore incl. gomma di protezione (2 pezzi), cinghie a cricchetto (2 pezzi), occhielli di ancoraggio posizionabili liberamente nei binari (6 pezzi), 1 rete portabagagli	4	351,00	-	o	-	o	-
100237		Portamoto, portata 120 kg (Dipende da: ABH35524, ABH45125, ABH8959)	50	2.706,00	o	o	o	o	o
		Porte							
102564		Porta d'ingresso KNAUS PREMIUM: con sistema di chiusura tipo automobilistico, in un unico pezzo, con doppia guarnizione, sistema di chiusura multipla, cerniere a scomparsa, limitatore di apertura/fermaporta mediante pistone a gas, inclusa finestra con tenda plissetata, vano porta ombrelli integrato, applicazioni decorative pregiate, borsa multiuso nel design KNAUS	2	763,00	o	o	o	o	o

KNAUS LIVE WAVE FIAT – Caratteristiche e dotazioni opzionali

Articolo	Nel pacchetto / opzione	Descrizione: o = opzione – = non possibile s = di serie	KG	Prezzo *	650 MG	650 MF	650 MX	700 MEG	700 MX
102610		Porta d'ingresso KNAUS EXCLUSIV: con finestra, illuminazione Coming Home integrata, sistema di chiusura multipla, cerniere nascoste, limitatore di apertura/fermaporta mediante pistone a gas, doppia guarnizione, applicazione in pelle di alta qualità, chiusura centralizzata elettrica, vano porta ombrelli integrato, borsa multiuso	2	1.020,00	o	o	o	o	o
102577		Borsa multiuso nel design KNAUS, adatta come ampliamento della porta d'ingresso KNAUS KOMFORT (Dipende da: ABH17610)	-	91,00	o	o	o	o	o
100602	230200	Zanzariera porta	4	485,00	o	o	o	o	o
100212		Gradino d'ingresso elettrico	7	634,00	o	o	o	o	o
Sportelli di servizio / Portelloni garage									
102522-03		Portellone/i garage con chiusura centralizzata (chiusura centralizzata non disponibile per sportello del vano bombole gas e modulo di servizio) (Dipende da: ABH8965, ABH8899)	2	1.015,00	o	o	o	o	o
Parte anteriore									
252578	550566-01	Vano batteria esterno per 2 batterie di bordo (installazione esterna facilmente accessibile tramite sportello di servizio chiudibile a chiave) (Dipende da: ABH8966)	-	261,00	o	o	o	o	o
Parte centrale									
102914-14		Facile accesso al gavone portabombole tramite sportello di servizio nella parete laterale; bombole del gas disposte longitudinalmente	-		-	s	-	s	-
Parte posteriore									
100526-15		Portellone garage 80 x 110 cm, sx (Dipende da: ABH9047)	6	511,00	o	-	-	o	-
100526-13		Portellone garage 80 x 80 cm, sx (Dipende da: ABH8970, ABH8969)	4	511,00	-	-	-	o	-
100526-35		Portellone garage 55 x 80 cm, sx (Dipende da: ABH9063, ABH9062)	4	511,00	-	-	o	-	o
100526-33		Portellone garage 55 x 110 cm, sx (Dipende da: ABH9064)	4	511,00	-	-	o	-	o
100526-16		Portellone garage 80 x 110 cm, dx (Dipende da: ABH9047)	6		s	-	-	s	-
100526-14	551711	Portellone garage 80 x 80 cm, dx (Dipende da: ABH9066, ABH9065)	4	511,00	-	s	-	o	-
100526-30		Portellone garage 72,5 x 110 cm, dx (Dipende da: ABH9064)	5		-	-	s	-	s

Articolo	Nel pacchetto / opzione	Descrizione: o = opzione – = non possibile s = di serie	KG	Prezzo *	650 MG	650 MF	650 MX	700 MEG	700 MX
100526-36		Portellone garage 72,5 x 80 cm, dx (Dipende da: ABH9067)	5		-	-	s	-	s
Finestre / Oblò / Aerazione									
101820		Finestre SEITZ S7	-	986,00	o	o	o	o	o
Parte anteriore									
101779		Finestra scorrevole lato passeggero (altezza gruppo di seduta)	8	456,00	o	o	-	o	-
101721		Finestra a compasso nel cupolino, con zanzariera e oscurante (anteriore)	10	750,00	o	o	o	o	o
Parte centrale									
102619-02		Oblò 40 x 40 cm trasparente, con oscurante e zanzariera (parte centrale)	3	209,00	-	-	o	o	o
Parte posteriore									
101944		Finestra panoramica sul tetto 130 x 45 cm con oscurante e zanzariera (posteriore) (Dipende da: ABH43491, ABH9068)	12	656,00	-	-	o	o	o
101019-02		Finestra a compasso 70 x 40 cm (posteriore sx)	6	351,00	o	-	o	o	o
Bagno									
101666		Finestra a compasso 52 x 50 cm, con oscurante e zanzariera (vano toilette)	6	323,00	o	-	o	o	o
Materiali / Grafica del veicolo									
Materiali									
102216		Scocca in TVT (Top-Value-Technology)	-	2.185,00	o	o	o	o	o
Zona giorno / Zona notte / Tappezzerie									
Zona giorno									
551770		Dinette ad L munita di tavolo telescopico con gamba centrale (ripiano orientabile verso tutti i lati) (Dipende da: ABH31078)	8	446,00	o	o	o	o	o
552247		Sistema ISO-Fix, utilizzabile per 2 seggiolini per bambini	5	280,00	o	o	o	o	o
Zona notte									
552574		Materasso EvoPore HRC, incluso strato di WaterGEL, solo per letti fissi	6	504,00	o	o	o	o	o
551711		Letto posteriore ribassato, incl. armadietto per la biancheria in fondo al letto (Dipende da: ABH8973)	-15		-	-	-	o	-
552473		Letto Queen-size, regolabile in altezza, elettrico	30	1.308,00	-	-	o	-	o
551234		Prolunga ai piedi del letto, solo per piantine con letto F	2	170,00	-	o	-	-	-

KNAUS LIVE WAVE FIAT – Caratteristiche e dotazioni opzionali

Articolo	Nel pacchetto / opzione	Descrizione: o = opzione – = non possibile s = di serie	KG	Prezzo *	650 MG	650 MF	650 MX	700 MEG	700 MX
551796		Estensione per trasformazione letti gemelli in letto matrimoniale	2	561,00	–	–	–	o	–
552198	551770	Trasformazione dinette in letto (Dipende da: ABH8974)	2	134,00	–	–	o	–	o
552198-02	551770	Trasformazione della dinette in letto (Dipende da: ABH8974)	2	134,00	o	o	–	o	–
552369		Kit lenzuola con angoli per 2 posti letto (per letti fissi)	1	90,00	o	o	o	o	o
		Tappezzerie / Tessuti / Moquette							
		Varianti di tappezzerie							
552335-01		Variante tappezzeria: TURIN	–		o	o	o	o	o
552335-06		Variante tappezzeria: BLUE NIGHT	–		o	o	o	o	o
552188-02		Variante tappezzeria: ACTIVE ROYAL	–	434,00	o	o	o	o	o
552188-04		Variante tappezzeria: ACTIVE ROCK	–	434,00	o	o	o	o	o
550783-01		Variante tappezzeria: CREAM NATURE (vera pelle)	–	2.554,00	o	o	o	o	o
		COZY-HOME composto da: 2 cuscini decorativi per la dinette, 2 cuscini per il letto, 2 coperte, 1 runner							
550660-06		Pacchetto PEACH	3	234,00	o	o	o	o	o
550660-02		Pacchetto STONE	3	234,00	o	o	o	o	o
550660-03		Pacchetto AVOCADO	3	234,00	o	o	o	o	o
550660-04		Pacchetto AQUA	3	234,00	o	o	o	o	o
550660-05		Pacchetto MAGNOLIA	3	234,00	o	o	o	o	o
550660-01		Pacchetto EARTH	3	234,00	o	o	o	o	o
		Moquette							
201074		Tappetini cabina guida nel design KNAUS	2	99,00	o	o	o	o	o
550235		Moquette nella cellula abitativa	6	485,00	o	o	o	o	o
		Cucina / Bagno							
		Cucina							
402806		Frigorifero da 133 litri	–		–	s	–	–	–
400369-01		Forno a gas con funzione grill (installato nel blocco cucina)	13	879,00	o	o	o	o	o
		Bagno							
451777		Pedana in legno per piatto doccia	2	296,00	o	–	–	o	o
453505-21		Bagno LIVE con doccia separata	–		–	–	s	–	–
453503-01		WC a cassetta THETFORD	–		–	s	–	–	–

Articolo	Nel pacchetto / opzione	Descrizione: o = opzione – = non possibile s = di serie	KG	Prezzo *	650 MG	650 MF	650 MX	700 MEG	700 MX
		Riscaldamento / Aria condizionata / Impianto gas / Impianto idrico							
		Impianto gas							
301057		Indicatore a distanza DuoC (Eis Ex integrato) (Dipende da: ABH8906)	–	202,00	o	o	o	o	o
301956		TRUMA MonoControl CS (filtro del gas incluso) (Dipende da: ABH8907)	1	393,00	o	o	o	o	o
301957		TRUMA DuoControl CS (filtro del gas incluso) (Dipende da: ABH8907)	1	525,00	o	o	o	o	o
302499		TRUMA LevelControl, per 1 bombola del gas in acciaio	–	202,00	o	o	o	o	o
551327		Rilevatore di fumo	–	37,00	o	o	o	o	o
302494		Rilevatore di perdite gas	–	148,00	o	o	o	o	o
300518		Presa esterna per gas	1	275,00	o	o	o	o	o
		Riscaldamento / Aria condizionata							
351274		Riscaldamento TRUMA Combi E (Dipende da: ABH9025)	1	866,00	o	o	o	o	o
550566-01		Riscaldamento ad acqua calda ALDE incl. booster (Dipende da: ABH44617, ABH42515, Nota: H160)	41	3.352,00	o	o	o	o	o
550825		Riscaldamento elettrico a pavimento	8	867,00	o	o	o	o	o
352966	550566-01	Comando per il riscaldamento ALDE LCD (Dipende da: ABH8966)	–		o	o	o	o	o
450740	230200	Serbatoio di recupero acque grigie coibentato e riscaldato	2	364,00	o	o	o	o	o
552052		Climatizzatore DOMETIC Freshjet 2200 (OEM) (Dipende da: ABH9069, ABH8910, Nota: H145)	29	2.869,00	o	o	o	o	o
		Impianto idrico							
452718-01	230200	Sistema di filtraggio dell'acqua "bluuwater"	1	444,00	o	o	o	o	o
		Impianto elettrico / Multimedia / Sicurezza							
		Impianto elettrico							
251949-09		Presa USB nella parte posteriore (1 pezzo)	–	68,00	o	o	o	o	o
250072-06		Presa SCHUKO 230 V supplementare, in cucina (1 pezzo)	–	108,00	o	o	o	o	o
252524		Illuminazione d'ambiente con pannello posteriore cucina coordinato al piano di lavoro	3	476,00	o	o	o	o	o
250201		Batteria di servizio supplementare (Dipende da: ABH8979)	24	487,00	o	o	o	o	o
253748-01		Batteria di servizio agli ioni di litio supplementare (Dipende da: ABH22192, ABH22204, ABH8979)	12	1.574,00	o	o	o	o	o

KNAUS LIVE WAVE FIAT – Caratteristiche e dotazioni opzionali

Articolo	Nel pacchetto / opzione	Descrizione: o = opzione – = non possibile s = di serie	KG	Prezzo *	650 MG	650 MF	650 MX	700 MEG	700 MX
253748-05		Batería adicional Lithium-ion (Dipende da: ABH22194)	12	1.574,00	o	o	o	o	o
250201-01		Batteria di servizio per cellula abitativa (Dipende da: ABH22195)	24	487,00	o	o	o	o	o
Multimedia									
252583	210073	Sistema di antenna Oyster 60 Premium Twin (Dipende da: ABH43404, Nota: H145)	15	3.060,00	o	o	o	o	–
253609	210073	SMART TV da 27" con Tuner HD (Dipende da: ABH8984)	4	1.086,00	o	o	o	o	–
252594-01		SMART TV da 24" con Tuner HD (Dipende da: ABH8984)	3	1.004,00	–	–	–	–	o
252448-01		SMART TV da 21,5" con Tuner HD completo di supporto, in zona notte (Dipende da: ABH8987, ABH8985)	6	1.279,00	o	o	o	o	o
252479	210073	Precablaggio per TV in zona notte	1	101,00	o	o	o	o	o
252405	210073, 252448-01	Supporto TV	3	421,00	o	o	o	o	o
Sicurezza									
252733	210020	Impianto antifurto "Cobra CAN AK 46 PR-C": monitoraggio interno disattivabile, sirena radio con alimentazione di emergenza, sensori per porte	4	1.220,00	o	o	o	o	o
252734	210020	Sensore gas come estensione del sistema di allarme (Dipende da: ABH8937)	–	243,00	o	o	o	o	o
252698	114580	GPS-Tracker velocate® (hardware senza localizzazione personalizzata, localizzazione antifurto a pagamento) (Nota: H146)	–	357,00	o	o	o	o	o
252815	114580	Licenza velocate® LIFETIME con funzione di localizzazione in tutta Europa personalizzata ed illimitata (Dipende da: ABH8938)	–	438,00	o	o	o	o	o
253809	114580	Sensori velocate® (gas, temperatura, movimento) (Dipende da: ABH8939)	–	273,00	o	o	o	o	o
Tendalino / Accessori Tendalino									
Tendalino THULE OMNISTOR									
500893		Tendalino 355 x 250 cm, bianco	28	1.221,00	o	o	o	–	–
501333		Tendalino 405 x 250 cm, bianco	31	1.344,00	–	–	–	o	o
Altro									
952823	230200	Buono MediKit: voucher per un esclusivo kit di pronto soccorso (composto da: spray per ferite, spray disinfettante ed alcuni farmaci da banco) (Nota: H137)	–	116,00	o	o	o	o	o
954273	230200	Dispenser di sapone e detersivo	1	71,00	o	o	o	o	o

Note

H140	Inclusa l'indicazione delle tolleranze di produzione del $\pm 5\%$.
H722	Peso complessivo massimo del treno 6.000 kg
H141	Si prega di considerare che il numero di posti letto indicato può includere sia letti per adulti che per bambini. I letti non hanno le stesse dimensioni, pertanto vi raccomandiamo di rivolgervi al vostro concessionario KNAUS per informazioni riguardanti la dimensione dei letti nel veicolo, in modo che possiate decidere se sono adatti per le vostre esigenze (adulti/bambini).
H142	In alcuni modelli è necessario aggiungere una dotazione opzionale per ottenere il numero massimo di posti letto. Il vostro rivenditore KNAUS sarà lieto di consigliarvi.
H711B	Capacità del serbatoio acque chiare limitata a 40 litri (contenuto consigliato in marcia) tramite valvola di troppo pieno, ai sensi dell'allegato V°, parte A, cifra 2.6 della normativa UE 1230/2012.
H712G	A valvola chiusa, il volume del serbatoio acque chiare raggiunge i 180 litri d'acqua
H147	Capacità di carico massima 250 kg
H160	A seconda della piantina, sono inclusi uno o più booster per aumentare la capacità di riscaldamento
H145	Selezionando questa opzione, l'altezza del veicolo aumenta di ca. 11 cm
H146	Inoltre l'hardware è predisposto per l'espansione mediante sensori opzionali (ad es. contatto porta/finestra). Trovate maggiori informazioni all'indirizzo www.velocate.com
H137	Ogni veicolo viene fornito con un voucher per ordinare il kit di pronto soccorso. Il kit di pronto soccorso contiene dei medicinali da banco. Tramite il voucher è possibile ordinare il kit presso la farmacia online Medikit all'indirizzo www.medikit.shop . Per maggiori informazioni, collegatevi al sito: www.medikit.shop .
H711	Capacità del serbatoio acque chiare limitata a 10 litri (contenuto consigliato in marcia) tramite valvola di troppo pieno, ai sensi dell'allegato V°, parte A, cifra 2.6 della normativa UE 1230/2012.
H712C	A valvola chiusa, il volume del serbatoio acque chiare raggiunge i 100 litri d'acqua
H157	Si prega di prendere nota che l'installazione del portabici sulla parete posteriore limita il campo visivo della telecamera di retromarcia.
H149	Se viene selezionato il riscaldamento ad acqua calda ALDE, il pannello viene sostituito da un pannello di controllo LCD ALDE.
H94	Informazioni: Si prega di prendere nota che i tempi di consegna del veicolo si prolungano di 3-6 mesi se il pacchetto VW non viene ordinato.
H712B	A valvola chiusa, il volume del serbatoio acque chiare raggiunge i 95 litri d'acqua
H129	Con cambio automatico, assistente alla frenata di emergenza è incluso (per Tempomat ACC fino a 160 km / h)
H161	Disponibile solo con pacchetto Styling

Note

ABH8883	Non possibile in combinazione con 252442-01	ABH8934	Solo in combinazione con 252480	ABH9035	Non possibile in combinazione con 230006 o 230009
ABH8884	Non possibile in combinazione con 200393 e 202330	ABH8935	Solo in combinazione con 210089	ABH9041	Non possibile in combinazione con 201781-01 o 201781-02 o 201869-01 o 201869-02 o 202320
ABH8885	Non possibile in combinazione con 202330	ABH8936	Non possibile in combinazione con 552362	ABH9042	Solo in combinazione con 210011
ABH8886	Non possibile in combinazione con 200393	ABH8937	Solo in combinazione con 252733	ABH9043	Sostituisce 201026 e 212561-01 e 200868
ABH8887	Sostituisce 200868	ABH8938	Solo in combinazione con 252698	ABH9045	Sostituisce 201789
ABH8888	Solo in combinazione con 202132	ABH8939	Solo in combinazione con 252698 e 252815	ABH9047	Non possibile in combinazione con 551711
ABH8889	Include 203808	ABH8940	Solo in combinazione con 501272	ABH9048	Sostituisce 100526-16
ABH8890	Sostituisce 201815 e 212561-01 e 200868	ABH8941	Non possibile in combinazione con 230020	ABH9050	Include 402417
ABH8892	Sostituisce 201026 e 212561-01	ABH8944	Non possibile in combinazione con 201781-01 o 201781-02	ABH9051	Solo in combinazione con 402732
ABH8893	Non possibile in combinazione con 102522-01	ABH8949	Non possibile in combinazione con 202060	ABH9052	Non possibile in combinazione con 400369-01
ABH8894	Solo in combinazione con 203726 e 201686	ABH8950	Non possibile in combinazione con 202766	ABH9053	Non possibile in combinazione con 400369
ABH8896	Solo in combinazione con 203728 o 252143	ABH8952	Solo in combinazione con 202139	ABH9055	Non possibile in combinazione con 102619-02 e 913916
ABH8897	Non possibile in combinazione con 452356	ABH8953	Solo in combinazione con 152828 o 202132	ABH9057	Non possibile in combinazione con 253568-01
ABH8899	Non possibile in combinazione con 202227	ABH8954	Solo in combinazione con 212561-01 e 202132	ABH9060	Non possibile in combinazione con 201781-01 o 201781-02 o 201869-01 o 201869-02
ABH8900	Non possibile in combinazione con 552540-01 o 552964-24	ABH8955	Solo in combinazione con 212561-01	ABH9062	Sostituisce 100526-33
ABH8901	Non possibile in combinazione con 352287	ABH8956	Sostituisce 202200 o 200868	ABH9063	Solo in combinazione con 552473
ABH8902	Include 953554 e 953555	ABH8957	Solo in combinazione con 210010	ABH9064	Non possibile in combinazione con 552473
ABH8904	Non possibile in combinazione con 102331	ABH8958	Include 202137	ABH9065	Sostituisce FR1549377*:100526-16
ABH8905	Solo in combinazione con 100526-21	ABH8959	Include 102273	ABH9066	Solo in combinazione con FR1549377*:551711
ABH8906	Solo in combinazione con 301957	ABH8961	Non possibile in combinazione con 100237	ABH9067	Sostituisce 100526-30
ABH8907	Sostituisce 302978 e 302979 e 302980 e 302981	ABH8965	Solo in combinazione con 102610	ABH9068	Non possibile in combinazione con FR1544399*:252825-01
ABH8910	Sostituisce 102619-02	ABH8966	Solo in combinazione con 550566-01 o 352533-01	ABH9069	Non possibile in combinazione con FR1544345* e FR1544399* e FR1549377* e FR1548399*:252825-01 e 913916
ABH8911	Non possibile in combinazione con 913917	ABH8967	Sostituisce FR0544377*, FR0549377*:100526-16	ABH9070	Non possibile in combinazione con 230023 o 230025-01
ABH8912	Sostituisce 102619-03	ABH8968	Solo in combinazione con FR0544377*, FR0549377*:551711	ABH9072	Include 251925
ABH8913	Non possibile in combinazione con 101944	ABH8969	Sostituisce 100526-15	ABH9073	Solo in combinazione con 301957 o 302465
ABH8914	Solo in combinazione con 252143	ABH8970	Solo in combinazione con 551711	ABH9074	Solo in combinazione con 550566-01
ABH8915	Solo in combinazione con 250201-01 e 250201-02	ABH8971	Non possibile in combinazione con 552052 o 913916	ABH9075	Sostituisce 253526-02
ABH8917	Solo in combinazione con FR0363332*, FR0363339*:250201-02	ABH8973	Include 100526-14	ABH9076	Non possibile in combinazione con 230008
ABH8918	Non possibile in combinazione con 253748-04 e 253748-03 e 913915 e 253761 e 913921 e 253748-02 e 253748-03 e 253922 e 913929 e 913930	ABH8974	Solo in combinazione con 551770	ABH17471	Solo in combinazione con 225050-01 o 225053-01
ABH8919	Solo in combinazione con 250201-01	ABH8975	Solo in combinazione con 352971 o 351166	ABH17609	Non possibile in combinazione con 201781-02 o 232769
ABH8921	Solo in combinazione con FR0363332*, FR0363339*:253748-03	ABH8978	Non possibile in combinazione con 913916	ABH17610	Solo in combinazione con 102839
ABH8922	Non possibile in combinazione con 253748-04 e 250201-01 e 913915 e 253761 e 913921 e 252434 e 250201-02 e 253922 e 913929 e 913930	ABH8979	Sostituisce 253749	ABH17854	Solo in combinazione con 200318:202711
ABH8923	Solo in combinazione con 253748-02	ABH8984	Solo in combinazione con 252405	ABH17855	Solo in combinazione con FR0544345*, FR0544377*:202711 e FR0549377*:200318:202711
ABH8924	Solo in combinazione con 253748-02 e 253748-03	ABH8985	Include 252405	ABH17856	Non possibile in combinazione con FR0549377*:200318:202826
ABH8925	Non possibile in combinazione con 253748-03 e 250201-01 e 913915 e 253761 e 913921 e 252434 e 250201-02 e 253748-03 e 253922 e 913930	ABH8987	Solo in combinazione con 252479	ABH17858	Non possibile in combinazione con 201781-01 o 201781-02 e 200318:202826
ABH8926	Solo in combinazione con FR0363332*, FR0363339*:253761 o 252434	ABH8989	Include 222859	ABH17859	Solo in combinazione con 202711
ABH8927	Non possibile in combinazione con 253749-01	ABH9003	Solo in combinazione con 102273	ABH17860	Solo in combinazione con FR1244377*:202711 e FR1249377*:200318:202711
ABH8928	Non possibile in combinazione con 253782	ABH9013	Non possibile in combinazione con 201781-05 o 232769	ABH17861	Non possibile in combinazione con FR1249377*:200318:202826
ABH8929	Non possibile in combinazione con 253802	ABH9014	Non possibile in combinazione con FR0946236*:100237	ABH17863	Non possibile in combinazione con 201781-01 o 201781-02 e FR1249377*:200318:202826
ABH8930	Solo in combinazione con 253569	ABH9021	Solo in combinazione con 102610 o 102576		
		ABH9022	Sostituisce 102923-04		
		ABH9025	Solo in combinazione con 351166		
		ABH9028	Non possibile in combinazione con 230025 o 230023		
		ABH9030	Non possibile in combinazione con 102522-03		
		ABH9032	Non possibile in combinazione con 252825-01		

Note

ABH17864	Solo in combinazione con FR1260377*:200318:202711
ABH17865	Non possibile in combinazione con FR1260377*:200318:202826
ABH17866	Solo in combinazione con FR1544387*, FR1544345*, FR1544399*:202711 e FR1549377*, FR1548399*:200318:202711
ABH17867	Non possibile in combinazione con FR1549377*, FR1548399*:200318:202826
ABH17868	Solo in combinazione con FR1549377*, FR1548399*:203587 e 200318:202711
ABH17872	Non possibile in combinazione con FR1834245*:200318
ABH19670	Solo in combinazione con 223001
ABH20203	Non possibile in combinazione con 252434 o 253761 o 250201-01 o 913915 o 913921 o 253922 o 913929 o 913930
ABH20260	Include 552198
ABH21948	Solo in combinazione con 224030
ABH21949	Include 224039
ABH21950	Solo in combinazione con 224037
ABH21951	Solo in combinazione con 224070 o 224071
ABH21952	Non possibile in combinazione con 224035
ABH21953	Solo in combinazione con 224072
ABH21954	Non possibile in combinazione con 224070
ABH22186	Solo in combinazione con 203130
ABH22187	Solo in combinazione con 203130-01
ABH22188	Solo in combinazione con 203001-99 o 203004-99 o 203004
ABH22191	Solo in combinazione con 203728 o 252143 o 253758
ABH22192	Solo in combinazione con 253747-01 o 913913-01 o 253748-05 o 913914-03
ABH22193	Non possibile in combinazione con 250201 e 253747-01 e 250201-01
ABH22194	Non possibile in combinazione con 250201-01 e 913913-01 e 253747-01 e 250201
ABH22195	Non possibile in combinazione con 253748-05 e 913914-01 e 253748-01 e 913913-01 e 253747-01
ABH22196	Non possibile in combinazione con 253748-01 o 253747-01 o 250201 o 913913-01 o 913914-01
ABH22197	Non possibile in combinazione con 250201 e 251757 e 913914-01 e 250201-01
ABH22198	Non possibile in combinazione con 253747-01 o 253748-01 o 253749 o 913913-01 o 913914-01 o 253748-05 o 913914-03
ABH22202	Solo in combinazione con 203001-99 o 203004-99 o 203082-99 o 203128
ABH22204	Non possibile in combinazione con 250201 e 913914-01 e 250201-01
ABH22205	Solo in combinazione con 203001-99 o 203004-99 o 203004 o 203082-99
ABH22206	Solo in combinazione con FR1644377*, FR1644345*:202711 e FR1649377*:200318:202711
ABH22207	Non possibile in combinazione con FR1649377*:200318:202826

ABH22208	Solo in combinazione con FR1649377*:203587 e 200318:202711
ABH22209	Solo in combinazione con 203001-99 o 203004-99 o 203101-99
ABH22211	Include 352966
ABH23349	Non possibile in combinazione con 253747-01 o 253748-01 o 253749 o 913913-01 o 253748-05 o 913914-01 o 913914-03
ABH29456	Sostituisce 212561
ABH29457	Include 224176
ABH29458	Solo in combinazione con 224133
ABH29459	Solo in combinazione con 224142
ABH29460	Solo in combinazione con 224140
ABH29461	Solo in combinazione con 224134
ABH29462	Solo in combinazione con 224147
ABH29463	Include 224152
ABH29464	Solo in combinazione con 224058
ABH29465	Sostituisce 224070-01
ABH29466	Solo in combinazione con 224148
ABH30012	Solo in combinazione con 224148 e 224167 e 224134
ABH30046	Solo in combinazione con 203004 o 203004-99 o 203001-99
ABH30136	Solo in combinazione con 351166 o 354173
ABH30329	Solo in combinazione con 100526-33
ABH30440	Include 224196
ABH30441	Solo in combinazione con 224141 e 224131
ABH30444	Solo in combinazione con 224195
ABH30901	Solo in combinazione con 203007-99 o 203102-99 o 203129 o 203007
ABH31011	Sostituisce 952791
ABH31076	Sostituisce 453503-01 e 453503-03
ABH31077	Sostituisce 202200 e 200868
ABH31078	Include 552198 e 552198-02
ABH31079	Solo in combinazione con 552247-01
ABH32521	Non possibile in combinazione con 225210
ABH32525	Solo in combinazione con 224071 e 224058
ABH32528	Solo in combinazione con 224141 o 224195 o 224154
ABH35073	Non possibile in combinazione con 252546
ABH35522	Solo in combinazione con 201686
ABH35524	Solo in combinazione con 203933
ABH42512	Solo in combinazione con FR0549377*:200318:202711
ABH42513	Solo in combinazione con 203007-99 o 203129
ABH42515	Include 352966 e 252578
ABH42517	Solo in combinazione con 224071
ABH42518	Solo in combinazione con 203084-99 o 203129 o 203007-99 o 203007
ABH43399	Solo in combinazione con 252284
ABH43400	Solo in combinazione con 253609

ABH43401	Solo in combinazione con 252479 e 253609
ABH43402	Solo in combinazione con 252283 o 252405
ABH43403	Solo in combinazione con 252479 e 252284
ABH43404	Solo in combinazione con 253609 o 252594-01
ABH43405	Sostituisce 253651
ABH43491	Solo in combinazione con 102619-02 o 552052 o 913916
ABH44617	Non possibile in combinazione con 202060 e 203729
ABH44618	Non possibile in combinazione con 203082-99 o 203115-99 o 203128 o 203136 o 203082
ABH44619	Non possibile in combinazione con 202766 e 203729 e 202728-01
ABH44810	Sostituisce 102914-07
ABH44811	Solo in combinazione con 102914-10
ABH44812	Non possibile in combinazione con 250201 e 251757 e 913913-01 e 253748-05 e 250201-01
ABH44813	Solo in combinazione con 252284 o 253609
ABH44814	Solo in combinazione con 203001-99 o 203004-99 o 203101-99 o 203082-99 e FR1649377*:203084-99 o 203129 o 203007-99 o 203007
ABH44815	Non possibile in combinazione con 250201 e 251757 e 913913-01 e 250201-01 e 253748-05
ABH44946	Solo in combinazione con 253747-02 o 253747-01 o 913913-01 o 253748-05 o 913914-03
ABH44947	Non possibile in combinazione con 250201-01 e 913913-01 e 253747-01 e 250201 e 253747-02
ABH44948	Non possibile in combinazione con 253748-05 e 913914-01 e 253748-01 e 913913-01 e 253747-01 o 253747-02
ABH44949	Non possibile in combinazione con 253748-01 o 253747-01 o 250201 o 913913-01 o 913914-01 o 253747-02
ABH44950	Non possibile in combinazione con 253747-01 o 253748-01 o 253749 o 913913-01 o 913914-01 o 253748-05 o 913914-03 o 253747-02
ABH44951	Solo in combinazione con 221008
ABH44952	Solo in combinazione con 253747-02 o 913913-01 o 253748-05 o 913914-03
ABH45038	Include 102914-14
ABH45125	Non possibile in combinazione con 102514 o 102515 e 200188
ABH45126	Non possibile in combinazione con 102514 o 102515 e 202332
ABH45127	Sostituisce 203722
ABH45294	Non possibile in combinazione con 252793
ABH45295	Non possibile in combinazione con FR0942277*:252793
ABH45382	Solo in combinazione con 222648 o 224071
ABH45383	Solo in combinazione con 232700-01
ABH46358	Non possibile in combinazione con 225300
ABH46794	Solo in combinazione con 203007-99 o 203129 o 203084-99
ABH47107	Sostituisce 252715
ABH47108	Include 102619-02

NELL'AMBITO DELLE CONDIZIONI DI GARANZIA VIGENTI ALLA CONSEGNA, I VEICOLI RICREAZIONALI DEL MARCHIO KNAUS GODONO, OLTRE CHE DELLA GARANZIA LEGALE, DI UNA GARANZIA DI TENUTA DI 10 ANNI SULLE SCOCHE DI NOSTRA PRODUZIONE. VI PREGHIAMO DI FARE ATTENZIONE, PER QUANTO CONCERNE TUTTI I VEICOLI RICREAZIONALI DEL MARCHIO KNAUS, A QUESTE IMPORTANTI INFORMAZIONI:

I. In generale

Il contenuto del presente listino prezzi è aggiornato alla data di stampa 08/2023. Il listino prezzi è valido a partire dal 08/2023 per i modelli 2024. I precedenti listini prezzi, cataloghi e dati tecnici relativi ai veicoli in essi contenuti, perdono la loro validità. Salvo errori ed omissioni. Prima di procedere all'acquisto di un veicolo, chiedete al concessionario autorizzato KNAUS informazioni dettagliate sui listini e cataloghi, sulle eventuali modifiche apportate dopo la data di stampa e sugli argomenti trattati di seguito.

II. Dotazione opzionale

In singoli casi, alcuni accessori non sono abbinabili tra loro, per questo motivo, l'aggiunta di certi accessori opzionali comporta l'esclusione di altri.

III. Illustrazioni

Alcune delle immagini rappresentano caratteristiche dell'equipaggiamento che non sono incluse nella dotazione di serie e che possono essere ordinate ad un costo aggiuntivo (dotazione opzionale) ed occasionalmente caratteristiche dell'equipaggiamento di prototipi / studi / versioni di altri paesi che non corrispondono allo stato della serie e che non possono essere ordinate come dotazioni opzionali. Leggere differenze di colore delle immagini nella brochure rispetto al veicolo reale non possono essere completamente escluse in termini di stampa. I complementi d'arredo e le suppellettili illustrati nel catalogo non sono inclusi nella dotazione.

IV. Successivi interventi, conversioni o integrazioni

Per non compromettere la vostra sicurezza e l'omologazione del vostro veicolo, vi consigliamo di far eseguire gli interventi di montaggio, conversione o integrazione esclusivamente presso un concessionario autorizzato KNAUS richiedendo l'utilizzo di componenti originali KNAUS. Conversioni e integrazioni successive, se tecnicamente possibili, sono soggette a pagamento.

Ci riserviamo il diritto di apportare modifiche strutturali, di colore e dotazione, se utili allo sviluppo tecnico, accettabili e/o necessarie per la sicurezza. Con riserva di modifica di allestimenti, dati tecnici, dotazioni di serie e prezzi. Ci riserviamo la facoltà di effettuare delle modifiche in termini di costruzione purché concorrano al progresso tecnico e siano accettabili per il cliente, anche dopo l'avvenuta stipula del contratto.

Ci riserviamo inoltre il diritto, anche dopo la stipula del contratto, di apportare delle modifiche ai colori ed alle caratteristiche di materiali, se queste si rendono inevitabili ed attribuibili ai materiali utilizzati. (ad esempio differenze di colore fino a circa 2,0 dE tra vernice su lamiera e vernice su vetroresina/plastica).

Note tecniche e giuridiche importanti riguardanti la configurazione del veicolo e i dati relativi al peso

Nella circolazione stradale ogni veicolo è omologato solo per un determinato peso massimo. Detto peso non può essere superato durante la marcia. Per questo motivo, già nella fase di configurazione del veicolo occorre prendere nota in particolare dei requisiti tecnici e giuridici relativi al peso del veicolo al momento della configurazione e della selezione dei dispositivi opzionali ("pacchetti", "caratteristiche di dotazione" e "optional") della nostra offerta di fabbrica.

Il regolamento di esecuzione (UE) 2021/535 della Commissione, del 31 marzo 2021 (fino al 06/2022: regolamento (UE) 1230/2012 della Commissione, del 12 dicembre 2012) contiene requisiti giuridici relativi al peso del veicolo. Per informarvi nella maniera più trasparente e completa possibile riguardo ai dati relativi al peso riportati nella nostra documentazione di vendita, le spiegazioni e note seguenti di Knaus Tabbert AG si orientano alle disposizioni del presente regolamento. Siete pregati di leggere attentamente le seguenti spiegazioni e note riguardo ai dati relativi al peso riportati nella nostra documentazione di vendita prima di configurare e ordinare il vostro veicolo. Anche i nostri concessionari saranno lieti di aiutarvi nella selezione e configurazione del vostro veicolo.

I. Termini

1. La massa massima tecnicamente ammissibile del veicolo

La "massa massima tecnicamente ammissibile" del veicolo viene riportata nella carta di circolazione, parte I, e indica la massa massima specificata dal costruttore che il veicolo può pesare a pieno carico (ad es. 3.500 kg). Essa non deve essere superata durante la marcia. In caso di superamento della massa massima tecnicamente ammissibile in marcia, in molti Paesi europei incombono sanzioni pecuniarie. In Germania, il superamento della massa massima tecnicamente ammissibile in marcia può configurare un illecito amministrativo soggetto a sanzione pecuniaria. Vi raccomandiamo pertanto di pesare il vostro veicolo ogni volta prima di mettervi in viaggio e di controllare che esso

rispetti la massa massima tecnicamente ammissibile. Il rispetto della massa massima tecnicamente ammissibile rientra sotto la vostra responsabilità.

La massa massima tecnicamente ammissibile viene esposta per ogni tipologia abitativa nei nostri listini prezzo.

Esempio:

Dati tecnici / dotazioni	550 MF	650 MEG
MOTORIZZAZIONE BASE FIAT		
FIAT Ducato 3.500 kg ^{max} ; trazione anteriore; Euro 6d-Final (103 kW/140 CV) (Dipende da: ABH17872)	5	5
DOTAZIONE DI BASE		
Telaio	FIAT	FIAT
Potenza del motore	103 kW / 140 PS	103 kW / 140 PS
Trasmissione	man.	man.
Lunghezza complessiva (cm)	599	696
Larghezza (esterna) (cm)	220	220
Larghezza (interna) (cm)	205	205
Altezza (esterna) (cm)	276	276
Altezza (interna) (cm)	196	196
Massa del veicolo in ordine di marcia (kg) (Nota: H140)	2.845 (2.703 - 2.987)	2.955 (2.807 - 3.103)
Massa a pieno carico tecnicamente ammissibile (kg) ^{max}	3.500	3.500
Massa massima degli accessori opzionali (kg)	214	88
Massa rimorchiabile (kg) (Nota: H722)	2.000	2.000
Passo (cm)	345	380
Misura pneumatici	225/75 R 16 CP	225/75 R 16 CP
Misura cerchi	6j x 16 H2	6j x 16 H2
Posti a sedere omologati in marcia	4	4
Posti letto (Nota: H141)	4	5
Numero massimo di possibili posti letto (Nota: H142)	4	5
Cinture di sicurezza automatiche con ancoraggio a 3 punti	2	2
Numero massimo di possibili posti omologati dotati di cinture di sicurezza	4	4

2. La massa del veicolo in ordine di marcia

Il termine „massa del veicolo in ordine di marcia“ indica la massa del veicolo con la sua dotazione di serie e gli attrezzi di bordo come indicato dal costruttore („dotazione di base“ o „dotazione di serie“), inclusi il serbatoio del carburante riempito al 90% e i liquidi come i grassi lubrificanti, gli oli ed i liquidi refrigeranti, gli attrezzi di bordo, il kit di riparazione pneumatici, oltre alla massa forfettaria di 75 kg relativa al conducente prevista dalla legge.

La massa in ordine di marcia viene esposta per ogni tipologia abitativa nei nostri listini prezzo.

Esempio:

Dati tecnici / dotazioni	550 MF	650 MEG
MOTORIZZAZIONE BASE FIAT		
FIAT Ducato 3.500 kg ^{***} ; trazione anteriore; Euro 6d-Final (103 kW/140 CV) (Dipende da: ABH17872)	5	5
DOTAZIONE DI BASE		
Telaio	FIAT	FIAT
Potenza del motore	103 kW / 140 PS	103 kW / 140 PS
Trasmissione	man.	man.
Lunghezza complessiva (cm)	599	696
Larghezza (esterna) (cm)	220	220
Larghezza (interna) (cm)	205	205
Altezza (esterna) (cm)	276	276
Altezza (interna) (cm)	196	196
Massa del veicolo in ordine di marcia (kg) (Nota: H140)	2.845 (2.703 - 2.987)	2.955 (2.807 - 3.103)
Massa a pieno carico tecnicamente ammissibile (kg) ^{***}	3.500	3.500
Massa massima degli accessori opzionali (kg)	214	88
Massa rimorchiabile (kg) (Nota: H722)	2.000	2.000
Passo (cm)	345	380
Misura pneumatici	225/75 R 16 CP	225/75 R 16 CP
Misura cerchi	6j x 16 H2	6j x 16 H2
Posti a sedere omologati in marcia	4	4
Posti letto (Nota: H141)	4	5
Numero massimo di possibili posti letto (Nota: H142)	4	5
Cinture di sicurezza automatiche con ancoraggio a 3 punti	2	2
Numero massimo di possibili posti omologati dotati di cinture di sicurezza	4	4

Essa comprende le posizioni seguenti:

- la tara del veicolo assieme alla carrozzeria, inclusi i liquidi rabboccati come grassi lubrificanti, oli e liquidi refrigeranti, attrezzi e kit di riparazione degli pneumatici;
- l'apparecchiatura standard di fabbrica, vale a dire la configurazione di base di un veicolo dotato di tutte le caratteristiche previste per legge, incluse tutte le caratteristiche che sono montate senza essere ulteriormente specificate a livello della configurazione o dell'apparecchiatura;
- il serbatoio dell'acqua potabile riempito al 100% in marcia (la capacità del serbatoio dell'acqua potabile è, a seconda del modello di veicolo, limitata a 10, 20 o 40 litri in marcia) e una bombola di gas in alluminio riempita al 100% con un peso di 16 kg;
- il serbatoio del carburante riempito al 90 % secondo la dotazione di serie, carburante incluso
- il conducente, il cui peso viene calcolato forfettariamente in 75 kg.

Vi preghiamo di osservare che i dati contenuti nella documentazione di vendita di Knaus Tabbert AG riguardo alla massa in ordine di marcia rappresentano valori nominali calcolati, soggetti a tolleranze dovute alla produzione di massimo ± 5%. Tali tolleranze giuridicamente ammesse possono ripercuotersi direttamente sulla massa effettiva del veicolo e, quindi, anche sul carico o sulla massa utile rimasta. Per questo motivo, tali tolleranze andrebbero tassativamente calcolate al momento della configurazione del veicolo.

3. La massa effettiva del veicolo

La "massa effettiva del veicolo" indica la massa del veicolo in ordine di marcia più la massa dei dispositivi opzionali montati di fabbrica su un determinato veicolo.

4. La massa del conducente e la massa dei passeggeri

La "massa del conducente" viene calcolata forfettariamente in 75 kg indipendentemente dal peso effettivo del conducente. Poiché la massa del conducente è già inclusa nella massa in ordine di marcia, essa non viene considerata nella massa dei passeggeri conformemente all'omologazione.

La "massa dei passeggeri" risulta dal numero di persone in marcia conformemente all'omologazione determinato dal costruttore nella procedura di omologazione del tipo, tolta la massa del conducente calcolata forfettariamente in 75 kg;

Il numero di persone ammesse in marcia viene esposto nei nostri listini prezzo per ogni tipologia abitativa. Il numero di persone ammesse in marcia può ridursi a seguito dell'installazione di dispositivi opzionali.

Esempio:

Dati tecnici / dotazioni	550 MF	650 MEG
MOTORIZZAZIONE BASE FIAT		
FIAT Ducato 3.500 kg ^{***} ; trazione anteriore; Euro 6d-Final (103 kW/140 CV) (Dipende da: ABH17872)	5	5
DOTAZIONE DI BASE		
Telaio	FIAT	FIAT
Potenza del motore	103 kW / 140 PS	103 kW / 140 PS
Trasmissione	man.	man.
Lunghezza complessiva (cm)	599	696
Larghezza (esterna) (cm)	220	220
Larghezza (interna) (cm)	205	205
Altezza (esterna) (cm)	276	276
Altezza (interna) (cm)	196	196
Massa del veicolo in ordine di marcia (kg) (Nota: H140)	2.845 (2.703 - 2.987)	2.955 (2.807 - 3.103)
Massa a pieno carico tecnicamente ammissibile (kg) ^{***}	3.500	3.500
Massa massima degli accessori opzionali (kg)	214	88
Massa rimorchiabile (kg) (Nota: H722)	2.000	2.000
Passo (cm)	345	380
Misura pneumatici	225/75 R 16 CP	225/75 R 16 CP
Misura cerchi	6j x 16 H2	6j x 16 H2
Posti a sedere omologati in marcia	4	4
Posti letto (Nota: H141)	4	5
Numero massimo di possibili posti letto (Nota: H142)	4	5
Cinture di sicurezza automatiche con ancoraggio a 3 punti	2	2
Numero massimo di possibili posti omologati dotati di cinture di sicurezza	4	4

La massa dei passeggeri viene calcolata, sempre forfettariamente, in 75 kg per ciascun passeggero, indipendentemente dal loro peso effettivo. Nel caso di un veicolo con un numero di persone ammesse in marcia pari a 4, la massa dei passeggeri è dunque pari a 225 kg (3*75 kg).

5. Apparecchiatura standard e dispositivi opzionali

L'"apparecchiatura standard" ("dotazione di base" o "dotazione di serie") indica la configurazione di base di un veicolo dotato di tutte le caratteristiche previste per legge, incluse tutte le caratteristiche che sono montate senza essere ulteriormente specificate a livello della configurazione o dell'apparecchiatura.

I dati relativi all'apparecchiatura standard ("dotazione di base" o "dotazione di serie") si trovano per ogni tipologia abitativa nei nostri listini prezzo.

I "dispositivi opzionali" ("pacchetti", "caratteristiche di dotazione" e "optional") definiscono tutti i componenti di dotazione su ordinazione del cliente, non inclusi nell'apparecchiatura standard montata di fabbrica sul veicolo sotto la responsabilità del costruttore. Nessun dispositivo opzionale inteso in tal senso è un altro accessorio che venga installato nel veicolo da parte vostra o del vostro concessionario dopo la consegna del veicolo da parte del costruttore.

Dati relativi ai pacchetti (di dotazione), delle caratteristiche di dotazione e degli optional ordinabili di fabbrica sono reperibili per ogni tipologia abitativa nei nostri listini prezzo.

Vi preghiamo di osservare che il montaggio dei dispositivi opzionali comporta sempre una riduzione della massa utile (cfr. punto I. 6). Dai dati relativi alle rispettive tipologie abitative del veicolo (cfr. punto I. 7) è possibile desumere quale massa massima dei dispositivi opzionali può essere selezionata e per quale tipologia abitativa.

Esempio:

Dati tecnici / dotazioni	550 MF	650 MEG
MOTORIZZAZIONE BASE FIAT		
FIAT Ducato 3.500 kg ^{***} ; trazione anteriore; Euro 6d-Final (103 kW/140 CV) (Dipende da: ABH17872)	5	5
DOTAZIONE DI BASE		
Telaio	FIAT	FIAT
Potenza del motore	103 kW / 140 PS	103 kW / 140 PS
Trasmissione	man.	man.
Lunghezza complessiva (cm)	599	696
Larghezza (esterna) (cm)	220	220
Larghezza (interna) (cm)	205	205
Altezza (esterna) (cm)	276	276
Altezza (interna) (cm)	196	196
Massa del veicolo in ordine di marcia (kg) (Nota: H140)	2.845 (2.703 - 2.987)	2.955 (2.807 - 3.103)
Massa a pieno carico tecnicamente ammissibile (kg) ^{***}	3.500	3.500
Massa massima degli accessori opzionali (kg)	214	88
Massa rimorchiabile (kg) (Nota: H722)	2.000	2.000
Passo (cm)	345	380
Misura pneumatici	225/75 R 16 CP	225/75 R 16 CP
Misura cerchi	6j x 16 H2	6j x 16 H2
Posti a sedere omologati in marcia	4	4
Posti letto (Nota: H141)	4	5
Numero massimo di possibili posti letto (Nota: H142)	4	5
Cinture di sicurezza automatiche con ancoraggio a 3 punti	2	2
Numero massimo di possibili posti omologati dotati di cinture di sicurezza	4	4

6. La massa utile e la massa utile minima

La "massa utile" viene calcolata togliendo dalla massa massima tecnicamente ammissibile la massa in ordine di marcia, la massa dei passeggeri e la massa massima dei dispositivi opzionali determinata dal costruttore. Il legislatore europeo prescrive per gli autocaravan una "massa utile minima" che deve essere rispettata per i bagagli e altri accessori non montati dal costruttore. Essa deve essere raggiunta nella configurazione del veicolo e calcolata sulla base della formula seguente:

Massa utile minima in kg $\geq 10 * (n + L)$
dove "n" è il numero massimo di passeggeri più il conducente
e "L" la lunghezza globale del veicolo in metri.

7. La massa massima dei dispositivi opzionali

Affinché la massa utile minima prescritta per legge venga rispettata, per ogni tipologia abitativa viene determinata dal costruttore la "massa massima dei dispositivi opzionali". A tale proposito si tratta della massa messa a disposizione, nel rispetto della massa utile minima prescritta per legge, per la selezione dei dispositivi opzionali di fabbrica ("pacchetti", "caratteristiche di dotazione" e "optional").

Knaus Tabbert AG calcola la massa massima degli accessori opzionali togliendo dalla massa massima tecnicamente ammessa la massa in ordine di marcia, la massa dei passeggeri ed il carico utile minimo.

Tuttavia, la massa del veicolo in ordine di marcia è un valore nominale calcolato, suscettibile di una tolleranza sino al $\pm 5\%$ (cfr. punto I. 2.). Il verificarsi di queste tolleranze dovute alla produzione potrebbe, in caso di utilizzo dell'intera massa disponibile calcolata per gli accessori opzionali, far sì che il carico utile minimo non venga rispettato.

Per non scendere sotto il valore del carico utile minimo, già al momento in cui viene determinata la massa massima degli accessori opzionali, la Knaus Tabbert AG tiene conto delle differenze dei pesi di ciascuna piantina in base alla loro esperienza.

II. Note tecniche e giuridiche

1. Tolleranze ammesse per legge nel calcolo delle indicazioni di peso

Per quanto riguarda i dati contenuti nei listini prezzo riguardo alla massa in ordine di marcia vale che essi rappresentano valori nominali calcolati, soggetti a tolleranze dovute alla produzione di massimo $\pm 5\%$. Tali tolleranze dovute alla produzione di massimo $\pm 5\%$ sono giuridicamente ammesse e risultano dall'utilizzo di sostanze naturali, come ad es. legno, nonché delle procedure di lavorazione che trovano applicazione in alcuni fornitori. Nonostante processi di produzione ottimizzati, oscillazioni di peso non possono essere escluse a causa dei materiali utilizzati. Poiché queste tolleranze ammesse per legge si ripercuotono direttamente sulla massa effettiva del veicolo e, quindi, anche sul possibile carico o sulla massa utile rimasta, dovrete tassativamente considerarle nella configurazione del vostro veicolo.

Esempio:

Massa in ordine di marcia secondo listino prezzi:	2.968 kg
Tolleranza consentita per legge di $\pm 5\%$:	148 kg
Intervallo consentito per legge della massa in ordine di marcia	da 2.820 a 3.116 kg

2. Ripercussione delle tolleranze consentite per legge

Se la massa effettiva del veicolo aumenta con la scelta di dispositivi opzionali in modo tale che in base ai calcoli tra la massa effettiva del veicolo e la massa massima tecnicamente ammissibile non sia più consentita una possibilità di carico sufficiente per il trasporto dei passeggeri conformemente all'omologazione e della massa utile minima, nella configurazione del veicolo avete in linea di massima la possibilità (a seconda della tipologia abitativa) di scegliere un aumento di carico del veicolo, una riduzione dei posti a sedere omologati per la marcia e/o di eliminare dispositivi opzionali. Nel nostro configuratore, ciò costituisce un prerequisito per poter proseguire la configurazione. In caso contrario, non è possibile proseguire la configurazione.

Accertatevi eventualmente presso il vostro concessionario Knaus Tabbert AG

che in base ai calcoli non sia superata la massa massima tecnicamente ammissibile e che sia garantita anche una possibilità di carico sufficiente per il trasporto di passeggeri e bagagli (massa utile minima, v. sotto).

Ma anche indipendentemente dal fatto che il rispetto della massa utile minima sia garantito, nella configurazione dovrete osservare le tolleranze dovute alla produzione e consentite per legge nella massa in ordine di marcia, dal momento che queste si ripercuotono sempre anche sulle possibilità di carico. Pertanto, per ogni tipologia abitativa potete ordinare solo una massa massima di dispositivi opzionali (cfr. punto I. 7).

Se ordinate il veicolo dell'esempio sopra riportato con dispositivi opzionali aventi un peso complessivo di 150 kg, sulla base del valore nominale indicato nel listino prezzi della massa in ordine di marcia risulta una massa utile di 180 kg. La possibilità di carico effettiva può discostarsi tuttavia da tale valore a fronte delle tolleranze consentite per legge. Se la massa in ordine di marcia del vostro veicolo è ad esempio ammissibilmente superiore dell'1% rispetto al valore nominale esposto nei listini prezzo, la possibilità di carico di 180 kg si riduce a 151 kg:

Esempio:

3.500 kg	Massa massima tecnicamente ammissibile
- 2.998 kg	Peso reale del veicolo in ordine di marcia (+ 2.968% rispetto al peso indicato nei documenti di vendita, pari a 2.968, kg)
- 3*75 kg	Massa degli occupanti il veicolo
- 150 kg	Dotazioni opzionali ordinate per il veicolo specificamente configurato
= 127 kg	Possibilità di carico rimasta (importante: la possibilità di carico rimasta deve essere maggiore della massa utile minima, cfr. punto I. 6).

Vi raccomandiamo pertanto di pesare il vostro veicolo carico prima di mettervi in marcia e di controllare di attenervi alla massa massima tecnicamente ammissibile. Tale controllo rientra sotto la vostra responsabilità in quanto conducenti del veicolo.



f facebook.knaus.com

@knaus_official

youtube.knaus.com

schwalbenblog.knaus.com

shop.knaus.com

Tutti i veicoli sono visibili online
knaus.com