



CARAVANS



Configurate ora la caravan perfetta per voi su: configurator.knaus.com/it

LISTINO PREZZI 2024-1

DESEO . SPORT&FUN . YASEO . SPORT . SÜDWIND . AZUR
DE | CH

KNAUS
FREIHEIT, DIE BEWEGT.



PIANTINE 2024

da pag. 20

SPORT

VERSATILE

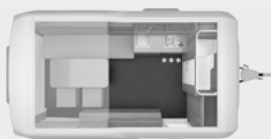
Disponibile anche nella versione speciale



da pag. 4

DESEO

FLESSIBILE



DESEO 400 TR


Letto basculante opzionale

da pag. 9

SPORT&FUN

PRATICA

Disponibile anche nella versione speciale



SPORT&FUN 480 QL

da pag. 14

YASEO

L'INDIPENDENTE.


NOVITÀ



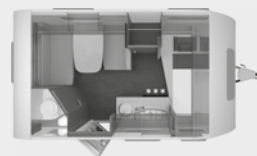
YASEO 340 PX



YASEO 500 DK




SPORT 400 LK *




SPORT 400 QD *



SPORT 420 QD *




SPORT 450 FU *




SPORT 460 EU *



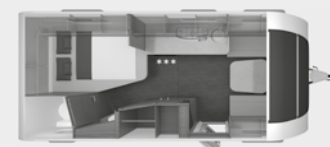
SPORT 500 KD *




SPORT 500 EU *




SPORT 500 QDK *




SPORT 500 UF *




SPORT 540 UE



SPORT 540 FDK



SPORT 580 QS



SPORT 650 FDK



SPORT 650 UFK

da pag. 32

SÜDWIND

L'ICONA DELLE CARAVAN

Disponibile anche nella versione anniversario



EPOWER

I modelli 460 EU, 500 FU e 500 QDK sono disponibili anche nella versione E.POWER (optional)

da pag. 45

AZUR


SENZA LIMITI




SÜDWIND 420 QD



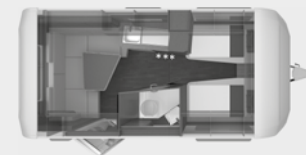
SÜDWIND 500 QDK*




SÜDWIND 540 FDK



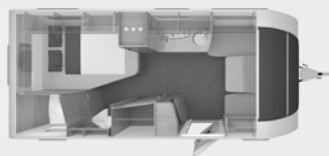
SÜDWIND 650 PxB




AZUR 460 EU




SÜDWIND 450 FU



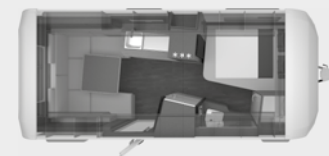
SÜDWIND 500 UF




SÜDWIND 540 UE




SÜDWIND 650 PEB



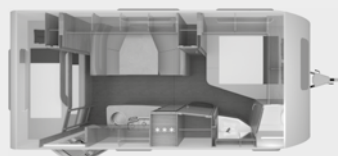
AZUR 500 FU



SÜDWIND 460 EU*



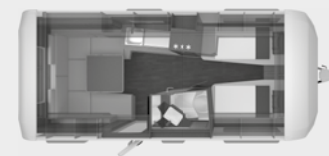
SÜDWIND 500 PF




SÜDWIND 550 FSK




SÜDWIND 650 FSK



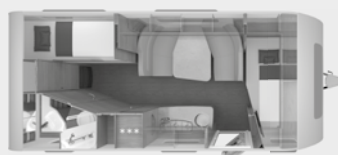
AZUR 500 EU




SÜDWIND 500 FU*



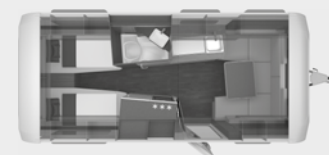
SÜDWIND 500 EU



SÜDWIND 580 QS



SÜDWIND 650 UX



AZUR 540 UE

Raffigurazioni non vincolanti: per quanto riguarda la rappresentazione delle piantine sopra riportate, trattasi di raffigurazioni schematiche. Le effettive caratteristiche delle dotazioni e dei veicoli stessi possono pertanto differire. Determinate caratteristiche dei veicoli e delle dotazioni non sono sempre raffigurabili in piantina e queste non possono pertanto essere prese come base. Vi preghiamo pertanto di richiedere sempre informazioni al vostro concessionario di fiducia prima dell'acquisto, in merito alle concrete caratteristiche del veicolo e delle dotazioni prescelte.

Importanti avvisi tecnici e giuridici sulla configurazione delle caravan e sui dati sui pesi sono riportati a partire da pag. 52 di questo listino prezzi.

DESEO

Dati tecnici

Prezzi



Avvisi importanti:

Per la scelta e la configurazione della caravan, considerare che il montaggio di fabbrica di dispositivi opzionali aumenta la massa effettiva del veicolo e riduce il carico utile. Il peso indicato alle pagine che seguono per i dispositivi opzionali ("pacchetti", "caratteristiche di dotazione" e "optional") corrisponde al peso maggiorato rispetto all'equipaggiamento standard della rispettiva tipologia abitativa. Il peso totale dei dispositivi opzionali configurati non deve superare la massa massima dei dispositivi opzionali stabilita dal costruttore e indicata nei dati tecnici. Si tratta di un valore calcolato per ogni tipologia abitativa, con cui Knaus Tabbert AG, in qualità di costruttore, stabilisce quale massa è disponibile al massimo per i dispositivi opzionali installati di fabbrica.

La "massa in ordine di marcia" indicata nei dati tecnici è un valore nominale calcolato, soggetto a oscillazioni di massimo $\pm 5\%$ per motivi legati alla produzione. Le tolleranze dovute alla produzione di massimo $\pm 5\%$ sono ammesse per legge e vengono indicate separatamente nei dati tecnici dopo il valore calcolato. Poiché queste tolleranze ammesse per legge si ripercuotono direttamente sulla massa effettiva della caravan e, quindi, anche sulla massa massima dei dispositivi opzionali, dovrete tassativamente considerarle nella configurazione della vostra caravan.

Mediante la massa massima dei dispositivi opzionali stabilita dal costruttore deve essere garantito che il cosiddetto carico utile minimo prescritto per legge per i bagagli e altri accessori dopo la consegna di una caravan da parte del costruttore sia anche effettivamente a disposizione per il carico aggiuntivo. Se la massa effettiva del veicolo aumenta con la scelta di dispositivi opzionali in modo tale che in base ai calcoli tra la massa effettiva del veicolo e la massa totale tecnicamente ammissibile non sia più consentita una possibilità di carico aggiuntivo sufficiente per il trasporto dei passeggeri ammessi e per il carico utile minimo, nell'ambito della configurazione avete in linea di massima la possibilità di scegliere un aumento di carico del veicolo o di eliminare dispositivi opzionali. Nel nostro configuratore, ciò costituisce un prerequisito per poter proseguire la configurazione. In caso contrario, non è possibile proseguire la configurazione. Gli avvisi tecnici e giuridici dettagliati sul tema "Pesi del veicolo" sono riportati da pagina 52 e all'indirizzo "configurator.knaus.com/it".

Dati tecnici / Dotazioni	400 TR
Prezzo al pubblico, franco fabbrica, IVA 22% inclusa	€ 35.350,00
DOTAZIONE DI BASE	
Lunghezza complessiva timone incluso (cm)	599
Lunghezza complessiva della carrozzeria (cm)	402
Larghezza (esterna) (cm)	230
Larghezza (interna) (cm)	216
Altezza (esterna) (cm)	258
Altezza (interna) (cm)	196
Massa del veicolo in ordine di marcia (kg) (Nota: H140,H717)	1.290
Massa a pieno carico tecnicamente ammissibile (kg)*** (Nota: H717)	1.500
Massa massima degli accessori opzionali (kg)	93
Misura pneumatici	185/65R14 85 M
Misura cerchi	6 J x 14 H2
Posti letto (Nota: H141)	2
Numero massimo di possibili posti letto (Nota: H142)	4
Dotazione specifica della variante paese (kg)	26

Dati tecnici / Dotazioni	400 TR
SCocca	
Numero di finestre a compasso (Nota: H716)	3
Porta d'ingresso (larghezza x altezza) (cm)	60 x 172
Spessore tetto (mm)	31
Spessore pareti (mm)	31
Spessore pavimento (mm)	38
ZONA ABITATIVA	
Misure letto nella parte posteriore (cm)	200 x 140
Misure letto basculante (cm)	200 x 140
ACQUA	
Volume serbatoio acque chiare (litri)	45
CUCINA	
Frigorifero (litri)	98
IMPIANTO ELETTRICO	
Numero prese 230 V	5
Numero prese USB	1

*** Importanti avvisi tecnici e giuridici sulla configurazione delle caravan e sui dati sui pesi sono riportati a partire da pag. 52 di questo listino prezzi.

Chassis / Maggiorazioni di portata		102926-11 Lamiera liscia per le pareti laterali, anteriori e posteriori	450083 TRUMA Therme con collegamento per cucina e bagno (solo 230 V)
152855	Telaio AL-KO Euro, zincato a caldo	Illuminazione / Tecnologia	450623 Serbatoio acque chiare da 45 litri, fisso
152833	Assale tandem con braccio longitudinale	102933-14 Terza luce di stop aggiuntiva	Impianto elettrico / Multimedia / Sicurezza
151110	Ruotino anteriore con indicazione della massa sull'occhione	102933-06 Fanali posteriori a LED con luci direzionali dinamiche	253525 Giunto Jäger a 13 poli per connessione elettrica alla motrice
152850-01	Piedini di stazionamento a manovella	252936 Luce veranda a LED	253534-02 Illuminazione interna ed esterna completamente a 12 V, in tecnologia a LED
102611	Copritimone	Mobili / Superfici	253523-01 Alimentazione: 230 V Euro – attacco esterno nel modulo di servizio
150267	Giunto di sicurezza stabilizzatore (Dipende da: ABH9089)	552940-01 Design del mobilio: Nagano Quercia	253523-05 Efficace impianto elettrico di bordo a 12 V e 230 V
152836	Ammortizzatori idraulici	552943-02 Mobili, antine nella zona di stivaggio in resistente materiale CPL	253528-03 Trasformatore 240 VA
152837	Retromarcia automatica	552944-03 Resistente rivestimento del pavimento in vinile - nel design Wood-Style	253517 Presa SCHUKO 230 V "D/AT/ES/FI/BE/IT/NL/DK/SE"
152838	Freno a mano servoassistito	Zona giorno / Zona notte / Tappezzerie	551480-01 Pacchetto Luci d'ambiente: composto da illuminazione d'ambiente e persiane in alluminio alle finestre della zona giorno
150111-09	Aumento di portata a 1.500 kg**** (telaio da 1.500 kg)	552957 2 sgabelli (ulteriori posti a sedere)	251358 Predisposizione radio incl. 2 altoparlanti e cablaggio
152827	Pneumatici da 14"	552962-03 Tavolo pieghevole, per uso esterno	Documenti del veicolo
150110	Cerchi in lega – assale tandem (Dipende da: ABH9091)	552945-01 Materasso in EvoPore HRC, solo per letti fissi	Altro
Porte		552335-24 Variante tappezzeria: TALOS	953542-01 Istruzioni per l'uso (tedesco)
102907-03	Porta d'ingresso: KNAUS STYLE: a scuderia, senza finestra	Cucina / Bagno	953543 10 anni di garanzia sull'impermeabilità della scocca
100832	Zanzariera porta	402985-11 Forno a 2 fuochi con ripiano di copertura in vetro, lavello in acciaio inox (Dipende da: ABH9130)	952823 Buono MediKit: voucher per un esclusivo kit di pronto soccorso (composto da: spray per ferite, spray disinfettante ed alcuni farmaci da banco) (Nota: H137)
102840	Sistema di chiusura con un'unica chiave	402991-09 Frigorifero da 98 litri (Nota: H128)	954273 Dispenser di sapone e detersivo
Sportelli di servizio / Portelloni garage		402417-01 Frigorifero con selezione automatica dell'energia (AES)	
102915-01	ServiceBox KNAUS anteriore con facile accesso a: presa di corrente, bombole di gas, riempimento dell'acqua, cassetta wc	402994 Praticissima Orga-Box per la sistemazione degli utensili da cucina	
102913	Portellone posteriore apribile verso l'alto dotato di ammortizzatori a gas e munito di dispositivo per il montaggio di una tenda veranda opzionale	453503-01 WC a cassetta THETFORD	
Finestre / Oblò / Aerazione		453502-06 Miscelatore lavabo KNAUS	
102923-04	Finestre a compasso con doppi vetri colorati, con oscurante e zanzariera	453509-07 Asta appendiabiti pieghevole, nel vano bagno o nella doccia	
102619-02	Oblò 40 x 40 cm trasparente, con oscurante e zanzariera (parte centrale)	453505-19 Bagno Comfort	
551778-03	Oblò 70 x 50 cm (sollevabile-inclinabile) trasparente, con oscurante, zanzariera ed illuminazione (posteriore)	450520-03 Impianto doccia per bagno Komfort: doccetta estraibile, attacco doccetta e tenda doccia munita di camera d'aria	
102017	Finestra a compasso (posteriore)	Riscaldamento / Aria condizionata / Impianto gas / Impianto idrico	
100960-04	Oblò 28 x 28 cm, con zanzariera (vano toilette)	302973 Impianto del gas da 30 mbar	
Materiali / Grafica del veicolo		302974 Tubo del gas versione D/AT/ES/FI/BE/IT/NL/DK	
102925-03	Struttura in Fibre-Frame autoportante, costruzione del tetto e del pavimento con isolamento Maxi PS	302978 Regolatore del gas versione D/AT/ES/FI/BE/IT/NL/DK	
104254	Design del telaio monocromatico bianco	352970 Riscaldamento TRUMA VarioHeat	
100887	Tetto in vetroresina con ridotta sensibilità alla grandine, color bianco	453510-01 Impianto idrico azionato da pompa ad immersione	
		453510-03 Acqua calda con miscelatore monocomando	
		453510-04 Scarichi acque grigie centralizzati, in un unico punto di scarico esterno sotto il pavimento	

**** Importanti avvisi tecnici e giuridici sulla configurazione delle caravan e sui dati sui pesi sono riportati a partire da pag. 52 di questo listino prezzi.

Articolo		Prezzo *
210081	Pacchetto TV 24" (22 kg)	
250004	Sistema SAT CARO®+ Premium	3.285,00
250941	Presa esterna Combi (corrente + TV)	133,00
251261-01	Supporto TV	231,00
252594-01	SMART TV da 24" con Tuner HD	1.004,00
	Selezionando questa opzione, l'altezza del veicolo aumenta di ca. 11 cm	
	Prezzo complessivo ordinando gli accessori singolarmente	4.653,00
	Prezzo di listino del pacchetto	3.681,00
	Risparmio	972,00

Articolo		Prezzo *
122155	Pacchetto Transport-Plus (134 kg)	
102609	Rampa, incl. supporti per moto (2 pezzi) e occhielli di ancoraggio (10 pezzi)	1.576,00
150112	Aumento di portata (telaio da 2.000 kg)	682,00
551674	Letto basculante 200 x 140 cm	2.511,00
552544	Dinette in versione Transport, ribaltabile, d'ingombro particolarmente contenuto, per offrire una grande superficie di carico	261,00
	Capacità di carico massima 250 kg	
	Prezzo complessivo ordinando gli accessori singolarmente	5.030,00
	Prezzo di listino del pacchetto	4.091,00
	Risparmio	939,00

Articolo		Prezzo *
114540	Pacchetto Litio (17 kg)	
251729-01	Impianto mobilità 12 V composto da: caricabatteria automatico, interruttore generale e indicatore acqua chiare	928,00
253753	Batteria di servizio agli ioni di litio	1.453,00
	Prezzo complessivo ordinando gli accessori singolarmente	2.381,00
	Prezzo di listino del pacchetto	2.143,00
	Risparmio	238,00

Articolo		Prezzo *
114580	Pacchetto Connected Security per velocate® GPS-Tracker	
252698	GPS-Tracker velocate® (hardware senza localizzazione personalizzata, localizzazione antifurto a pagamento)	357,00
252815	Licenza velocate® LIFETIME con funzione di localizzazione in tutta Europa personalizzata ed illimitata	438,00
253809	Sensori velocate® (gas, temperatura, movimento)	273,00
	Inoltre l'hardware è predisposto per l'espansione mediante sensori opzionali (ad es. contatto porta/finestra). Trovate maggiori informazioni all'indirizzo www.velocate.com	
	Prezzo complessivo ordinando gli accessori singolarmente	1.068,00
	Prezzo di listino del pacchetto	928,00
	Risparmio	140,00

KNAUS DESEO – Caratteristiche e dotazioni opzionali

Articolo	Nel pacchetto / opzione	Descrizione: o = opzione – = non possibile s = di serie	KG	Prezzo *	400 TR
Chassis / Maggiorazioni di portata					
150997		AL-KO Trailer Control-ATC – Sistema anti-sbandamento (2.0)	4	1.088,00	o
150065		Piedini di stazionamento rinforzati AL-KO	2	169,00	o
Maggiorazioni di portata					
150112-19		Aumento di portata a 1.800 kg*** (telaio da 2.000 kg)	30	682,00	o
150112-20		Aumento di portata a 1.900 kg*** (telaio da 2.000 kg)	30	682,00	o
150112-21		Aumento di portata a 2.000 kg*** (telaio da 2.000 kg)	30	682,00	o
Pneumatici					
152519		Cerchi in lega da 17" – assale tandem, colore nero lucido nel design esclusivo KNAUS (Dipende da: ABH9227)	43	1.696,00	o
151634		Copricerchi da 14" nel design KNAUS (Dipende da: ABH9092, ABH9228)	1	90,00	o
Sistemi di trasporto					
102232		THULE "Caravan SUPERB" – Portabici per 2 biciclette (su timone); carico max. 60 kg	10	452,00	o
101298	102609	Rampa	8	502,00	o
101298-01		Rampa supplementare	8	502,00	o
102608		Portamto per 1 moto (Dipende da: ABH9230, ABH30678, ABH9229)	12	603,00	o
102609	122155	Rampa, incl. supporti per moto (2 pezzi) e occhielli di ancoraggio (10 pezzi) (Dipende da: ABH9231, ABH30679)	36	1.576,00	o
102333-01	102608	Occhielli di ancoraggio (6 pezzi)	2	210,00	o
152071		Movimentatore TRUMA Mover XT 2 – assale tandem fino a 2.400 kg (Dipende da: ABH9098, ABH9232)	28	4.976,00	o
Porte					
102592		Porta d'ingresso KNAUS STYLE PLUS: a scuderia, incl. finestra con oscurante, sistema di chiusura multipla.	3	133,00	o
102908		Zanzariera portellone posteriore	4	499,00	o
102521		Gradino posteriore, manuale	5	476,00	o
Finestre / Oblò / Aerazione					
Parte centrale					
100750-02		Oblò 70 x 50 cm (sollevabile-inclinabile), con oscurante e zanzariera (parte centrale) (Dipende da: ABH9234, ABH9233)	8	522,00	o

Articolo	Nel pacchetto / opzione	Descrizione: o = opzione – = non possibile s = di serie	KG	Prezzo *	400 TR
Zona giorno / Zona notte / Tappezzerie					
Zona giorno					
552544	122155	Dinette in versione Transport, ribaltabile, d'ingombro particolarmente contenuto, per offrire una grande superficie di carico	-	261,00	o
Zona notte					
551674	122155	Letto basculante 200 x 140 cm (Nota: H147)	60	2.511,00	o
552369		Kit lenzuola con angoli per 2 posti letto (per letti fissi) (Dipende da: ABH9235)	1	90,00	o
Tappezzerie / Tessuti / Moquette					
Varianti di tappezzerie					
552335-25		Variante tappezzeria: OBSIDIAN	-		o
552188-02		Variante tappezzeria: ACTIVE ROYAL	-	434,00	o
552188-04		Variante tappezzeria: ACTIVE ROCK	-	434,00	o
COZY-HOME composto da: 2 cuscini decorativi per la dinette, 2 cuscini per il letto, 2 coperte, 1 runner					
550660-06		Pacchetto PEACH	3	234,00	o
550660-02		Pacchetto STONE	3	234,00	o
550660-03		Pacchetto AVOCADO	3	234,00	o
550660-04		Pacchetto AQUA	3	234,00	o
550660-05		Pacchetto MAGNOLIA	3	234,00	o
550660-01		Pacchetto EARTH	3	234,00	o
Color-Kit "Couch" – cuscini decorativi					
552518-01		Color-Kit "Couch" – cuscini decorativi: EARTH	-	234,00	o
552518-02		Color-Kit "Couch" – cuscini decorativi: STONE	-	234,00	o
552518-03		Color-Kit "Couch" – cuscini decorativi: AVOCADO	-	234,00	o
552518-04		Color-Kit "Couch" – cuscini decorativi: AQUA	-	234,00	o
552518-05		Color-Kit "Couch" – cuscini decorativi: MAGNOLIA	-	234,00	o
552518-06		Color-Kit "Couch" – cuscini decorativi: PEACH	-	234,00	o
Moquette					
550075		Moquette – lunghezza scocca fino a 460	6	254,00	o
Riscaldamento / Aria condizionata / Impianto gas / Impianto idrico					
Impianto gas					

*** Importanti avvisi tecnici e giuridici sulla configurazione delle caravan e sui dati sui pesi sono riportati a partire da pag. 52 di questo listino prezzi.

Si prega di prendere nota delle informazioni nelle note da pagina 50
Prezzo* = Prezzo di listino, IVA 22% inclusa [€]

KNAUS DESEO – Caratteristiche e dotazioni opzionali

Articolo	Nel pacchetto / opzione	Descrizione: o = opzione – = non possibile s = di serie	KG	Prezzo *	400 TR
301057		Indicatore a distanza DuoC (Eis Ex integrato) (Dipende da: ABH9138)	-	202,00	o
301956		TRUMA MonoControl CS (filtro del gas incluso) (Dipende da: ABH9139)	1	393,00	o
301957		TRUMA DuoControl CS (filtro del gas incluso) (Dipende da: ABH9139)	1	525,00	o
302033		Rilevatore di perdite gas	-	270,00	o
551327		Rilevatore di fumo	-	37,00	o
300518		Presa esterna per gas	1	275,00	o
Riscaldamento / Aria condizionata					
352059		Comando digitale TRUMA CP-Plus per il riscaldamento	-	128,00	o
552052		Climatizzatore DOMETIC Freshjet 2200 (OEM) (Dipende da: ABH9236, Nota: H145)	29	2.869,00	o
Impianto idrico					
450092		Serbatoio acque grigie da 25 litri, con ruote	4	169,00	o
451443		Allacciamento idrico esterno "City-Wasser" (Dipende da: ABH9201)	2	396,00	o
450563	250376-01, 251729-01	Indicatore di livello serbatoio acque chiare	-	215,00	o
452718-01		Sistema di filtraggio dell'acqua "bluuwater"	1	444,00	o
Impianto elettrico / Multimedia / Sicurezza					
Impianto elettrico					
250941	210081	Presa esterna Combi (corrente + TV)	-	133,00	o
250072-06		Presa SCHUKO 230 V supplementare, in cucina (1 pezzo)	-	108,00	o
252586		Luci perimetrali esterne integrate nella parete laterale, con proiezione del logo KNAUS integrato nel portellone posteriore	1	1.666,00	o
250376-01		Impianto mobilità 12 V composto da: batteria, caricabatteria automatico, interruttore generale e indicatore acqua chiare (Dipende da: ABH9235, ABH9155)	29	1.313,00	o

Articolo	Nel pacchetto / opzione	Descrizione: o = opzione – = non possibile s = di serie	KG	Prezzo *	400 TR
253753	114540	Batteria di servizio agli ioni di litio (Dipende da: ABH9157, ABH9158)	12	1.453,00	o
Multimedia					
250004	210081	Sistema SAT CARO®+ Premium (Dipende da: ABH9205, Nota: H145)	17	3.285,00	o
252594-01	210081	SMART TV da 24" con Tuner HD (Dipende da: ABH9225)	3	1.004,00	o
251261-01	210081	Supporto TV	2	231,00	o
250231		Radio DAB+/CD/MP3-Tuner con attacco USB e Bluetooth (Dipende da: ABH9237)	1	367,00	o
252905		Sistema sound bluetooth KNAUS con 2 altoparlanti nella zona giorno	2	234,00	o
Sicurezza					
252698	114580	GPS-Tracker velocate® (hardware senza localizzazione personalizzata, localizzazione antifurto a pagamento) (Nota: H146)	-	357,00	o
252815	114580	Licenza velocate® LIFETIME con funzione di localizzazione in tutta Europa personalizzata ed illimitata (Dipende da: ABH9162)	-	438,00	o
253809	114580	Sensori velocate® (gas, temperatura, movimento) (Dipende da: ABH9163)	-	273,00	o
Tendalino / Accessori Tendalino					
Tendalino THULE OMNISTOR					
502816		Tendalino 350 x 250 cm, bianco	28	1.512,00	o
Altro					
150620		Set di riparazione pneumatico	2	133,00	o

SPORT & FUN

Dati tecnici

Prezzi



Avvisi importanti:

Per la scelta e la configurazione della caravan, considerare che il montaggio di fabbrica di dispositivi opzionali aumenta la massa effettiva del veicolo e riduce il carico utile. Il peso indicato alle pagine che seguono per i dispositivi opzionali ("pacchetti", "caratteristiche di dotazione" e "optional") corrisponde al peso maggiorato rispetto all'equipaggiamento standard della rispettiva tipologia abitativa. Il peso totale dei dispositivi opzionali configurati non deve superare la massa massima dei dispositivi opzionali stabilita dal costruttore e indicata nei dati tecnici. Si tratta di un valore calcolato per ogni tipologia abitativa, con cui Knaus Tabbert AG, in qualità di costruttore, stabilisce quale massa è disponibile al massimo per i dispositivi opzionali installati di fabbrica.

La "massa in ordine di marcia" indicata nei dati tecnici è un valore nominale calcolato, soggetto a oscillazioni di massimo $\pm 5\%$ per motivi legati alla produzione. Le tolleranze dovute alla produzione di massimo $\pm 5\%$ sono ammesse per legge e vengono indicate separatamente nei dati tecnici dopo il valore calcolato. Poiché queste tolleranze ammesse per legge si ripercuotono direttamente sulla massa effettiva della caravan e, quindi, anche sulla massa massima dei dispositivi opzionali, dovrete tassativamente considerarle nella configurazione della vostra caravan.

Mediante la massa massima dei dispositivi opzionali stabilita dal costruttore deve essere garantito che il cosiddetto carico utile minimo prescritto per legge per i bagagli e altri accessori dopo la consegna di una caravan da parte del costruttore sia anche effettivamente a disposizione per il carico aggiuntivo. Se la massa effettiva del veicolo aumenta con la scelta di dispositivi opzionali in modo tale che in base ai calcoli tra la massa effettiva del veicolo e la massa totale tecnicamente ammissibile non sia più consentita una possibilità di carico aggiuntivo sufficiente per il trasporto dei passeggeri ammessi e per il carico utile minimo, nell'ambito della configurazione avete in linea di massima la possibilità di scegliere un aumento di carico del veicolo o di eliminare dispositivi opzionali. Nel nostro configuratore, ciò costituisce un prerequisito per poter proseguire la configurazione. In caso contrario, non è possibile proseguire la configurazione. Gli avvisi tecnici e giuridici dettagliati sul tema "Pesi del veicolo" sono riportati da pagina 52 e all'indirizzo "configurator.knaus.com/it".

Dati tecnici / Dotazioni	480 QL
Prezzo al pubblico, franco fabbrica, IVA 22% inclusa	€ 24.600,00
DOTAZIONE DI BASE	
Lunghezza complessiva timone incluso (cm)	625
Lunghezza complessiva della carrozzeria (cm)	480
Larghezza (esterna) (cm)	232
Larghezza (interna) (cm)	216
Altezza (esterna) (cm)	257
Altezza (interna) (cm)	196
Massa del veicolo in ordine di marcia (kg) (Nota: H140,H717)	1.130
Massa a pieno carico tecnicamente ammissibile (kg)***(Nota: H717)	1.300
Massa massima degli accessori opzionali (kg)	38
Misura pneumatici	185R14C 102 M
Misura cerchi	5,5J x 14 H2
Posti letto (Nota: H141)	4
Numero massimo di possibili posti letto (Nota: H142)	4
Dotazione specifica della variante paese (kg)	14

Dati tecnici / Dotazioni	480 QL
SCOCCA	
Numero di finestre a compasso (Nota: H716)	4
Porta d'ingresso (larghezza x altezza) (cm)	60 x 172
Spessore tetto (mm)	31
Spessore pareti (mm)	31
Spessore pavimento (mm)	38
ZONA ABITATIVA	
Misure letto nella parte anteriore (cm)	199 x 143/124
Misure letto centrale (cm)	192 x 121/99
ACQUA	
Volume serbatoio acque chiare (litri)	45
CUCINA	
Frigorifero (litri)	142
IMPIANTO ELETTRICO	
Numero prese 230 V	3
Numero prese USB	1

*** Importanti avvisi tecnici e giuridici sulla configurazione delle caravan e sui dati sui pesi sono riportati a partire da pag. 52 di questo listino prezzi.

Chassis / Maggiorazioni di portata	
152832	Telaio AL-KO dotato di assale con braccio longitudinale
152589	AL-KO AAA Premium Brake
152834	Monoasse
151110	Ruotino anteriore con indicazione della massa sull'occhione
150065	Piedini di stazionamento rinforzati AL-KO
150267	Giunto di sicurezza stabilizzatore (Dipende da: ABH9089)
152836	Ammortizzatori idraulici
152837	Retromarcia automatica
152838	Freno a mano servoassistito
150111-23	Aumento di portata a 1.300 kg*** (telaio da 1.500 kg)
152827	Pneumatici da 14"
152829	Cerchi in acciaio (Dipende da: ABH9091)
100023	Portapacchi per tetto con scaletta posteriore
Porte	
102907-02	Porta d'ingresso: KNAUS STYLE: a scuderia, senza finestra, incl. pattumiera
100832	Zanzariera porta
102840	Sistema di chiusura con un'unica chiave
Sportelli di servizio / Portelloni garage	
100612-05	Sportello di servizio 65 x 80 cm, anteriore dx
102914-03	Gavone portabombole con sportello esterno per 2 bombole di gas (da 11 kg ciascuna)
100612-27	Seconda porta d'ingresso 172 x 92 cm, posteriore
Finestre / Oblò / Aerazione	
102923-04	Finestre a compasso con doppi vetri colorati, con oscurante e zanzariera
100170-01	Oblò 96 x 65 cm (sollevabile-inclinabile) con oscurante e zanzariera (anteriore)
102920-03	Aeratore a fungo, vano toilette
101666-20	Finestra a compasso 52 x 40 cm (vano toilette)
Materiali / Grafica del veicolo	
100887	Tetto in vetroresina con ridotta sensibilità alla grandine, color bianco
102926-16	Pareti laterali in lamiera goffrata in alluminio

Illuminazione / Tecnologia	
252936	Luce veranda a LED
102933-15	Terza luce di stop
Mobili / Superfici	
552941-02	Armadi e pensili con aerazione (anticondensa)
552940-07	Design del mobilio: Salem Frassino
552944-04	Resistente rivestimento del pavimento in vinile di alta qualità, nel look nautico
Zona giorno / Zona notte / Tappezzerie	
552964-09	Ampio vano di stivaggio sotto il letto
552960-10	Funzione comfort per Dinette face-to-face
552956	Sgabellone (utilizzabile come posto a sedere o vano di stivaggio)
552945-01	Materasso in EvoPore HRC, solo per letti fissi
552947	Letto anteriore a ribalta
552335-27	Variante tappezzeria: PETROL FUN
Cucina / Bagno	
402985-01	Fornello a 3 fuochi con ripiano di copertura in vetro, lavello in acciaio inox integrato (Dipende da: ABH9130)
402767	Frigorifero da 142 litri (Nota: H128)
402417-01	Frigorifero con selezione automatica dell'energia (AES)
453503-03	WC a cassetta DOMETIC, girevole
453505-19	Bagno Comfort
453509-07	Asta appendiabiti pieghevole, nel vano bagno o nella doccia
453509-04	Cassetto sotto il bagno
Riscaldamento / Aria condizionata / Impianto gas / Impianto idrico	
302973	Impianto del gas da 30 mbar
302974	Tubo del gas versione D/AT/ES/FI/BE/IT/NL/DK
302978	Regolatore del gas versione D/AT/ES/FI/BE/IT/NL/DK
551054	Termoventilazione a 12 V
352968	Riscaldamento a gas TRUMA S 3004 con accensione piezo
453510-01	Impianto idrico azionato da pompa ad immersione
453510-03	Acqua calda con miscelatore monocomando

453510-04	Scarichi acque grigie centralizzati, in un unico punto di scarico esterno sotto il pavimento
450083	TRUMA Therme con collegamento per cucina e bagno (solo 230 V)
450623	Serbatoio acque chiare da 45 litri, fisso
452718-01	Sistema di filtraggio dell'acqua "bluuwater"
Impianto elettrico / Multimedia / Sicurezza	
253525	Giunto Jäger a 13 poli per connessione elettrica alla motrice
253534-02	Illuminazione interna ed esterna completamente a 12 V, in tecnologia a LED
253523-05	Efficace impianto elettrico di bordo a 12 V e 230 V
253528-03	Trasformatore 240 VA
253517	Presa SCHUKO 230 V "D/AT/ES/FI/BE/IT/NL/DK/SE"
253534-29	Faretti regolabili separatamente per zona dinette e zona notte
253534-10	Illuminazione a LED in cucina
250006	Predisposizione TV con presa e cablaggio
Documenti del veicolo	
953542-06	Istruzioni per l'uso (inglese)
Altro	
953543	10 anni di garanzia sull'impermeabilità della scocca
952823	Buono MediKit: voucher per un esclusivo kit di pronto soccorso (composto da: spray per ferite, spray disinfettante ed alcuni farmaci da banco) (Nota: H137)
954273	Dispenser di sapone e detersivo

KNAUS SPORT&FUN – Caratteristiche e dotazioni opzionali

Articolo	Nel pacchetto / opzione	Descrizione: o = opzione – = non possibile s = di serie	KG	Prezzo *	480 QL
Chassis / Maggiorazioni di portata					
150997		AL-KO Trailer Control-ATC – Sistema anti-sbandamento (2.0)	4	1.088,00	o
100570		Copritimone	4	138,00	o
Maggiorazioni di portata					
150111-24		Aumento di portata a 1.400 kg*** (telaio da 1.500 kg)	-	133,00	o
150111-09		Aumento di portata a 1.500 kg*** (telaio da 1.500 kg)	-	133,00	o
150112-08		Aumento di portata a 1.600 kg*** (telaio da 1.700 kg)	28	682,00	o
150112-09		Aumento di portata a 1.700 kg*** (telaio da 1.700 kg)	28	682,00	o
Pneumatici					
152545		Cerchi in lega da 17" – monoasse, colore nero lucido nel design esclusivo KNAUS (Dipende da: ABH9207)	21	893,00	o
151634		Copricerchi da 14" nel design KNAUS (Dipende da: ABH9092)	1	90,00	o
Sistemi di trasporto					
101299		Portamoto, sopra l'assale (1 pezzo) (Dipende da: ABH9208)	12	287,00	o
101299-01		Portamoto supplementare, garage parte anteriore (1 pezzo) (Dipende da: ABH9209)	12	287,00	o
102232		THULE "Caravan SUPERB" – Portabici per 2 biciclette (su timone); carico max. 60 kg	10	452,00	o
101298		Rampa	8	502,00	o
102333-02		Occhielli di ancoraggio (8 pezzi)	3	210,00	o
152069		Movimentatore TRUMA MoverXT – monoasse fino a 2.000 kg (Dipende da: ABH9210)	24	3.927,00	o
Ruota di scorta					
152565		Ruota di scorta su cerchio in lega da 17" nel design KNAUS, cric incluso (Dipende da: ABH9211)	31	665,00	o
150122		Ruota di scorta (cerchio in acciaio), cric incluso (Dipende da: ABH9212)	21	272,00	o
152713		Portaruota di scorta per cerchio in lega da 17" nel design KNAUS, sul sottoscocca (Dipende da: ABH9213, ABH9214)	7	317,00	o
150026		Portaruota di scorta per cerchio in acciaio sul sottoscocca (Dipende da: ABH9214)	1	219,00	o
150027-01		Portaruota di scorta sotto il letto (Dipende da: ABH9215)	1	75,00	o

Articolo	Nel pacchetto / opzione	Descrizione: o = opzione – = non possibile s = di serie	KG	Prezzo *	480 QL
Sportelli di servizio / Portelloni garage					
Parte anteriore					
100526-28		Sportello gavone 100 x 120 cm, anteriore sx	8	511,00	o
Finestre / Oblò / Aerazione					
Bagno					
102153		Tenda a rullo combi a cassetta (oscurante e zanzariera) per finestra in bagno	1	81,00	o
Zona giorno / Zona notte / Tappezzerie					
Zona notte					
552574		Materasso EvoPore HRC, incluso strato di WaterGEL, solo per letti fissi (Dipende da: ABH9216)	6	504,00	o
552278		Letto anteriore, regolabile in altezza (Dipende da: ABH9218, ABH9217)	80	1.116,00	o
552369		Kit lenzuola con angoli per 2 posti letto (per letti fissi)	1	90,00	o
Tappezzerie / Tessuti / Moquette					
Varianti di tappezzerie					
552335-28		Variante tappezzeria: FRESH MINT	-		o
552188-04		Variante tappezzeria: ACTIVE ROCK	-	434,00	o
COZY-HOME composto da: 2 cuscini decorativi per la dinette, 2 cuscini per il letto, 2 coperte, 1 runner					
550660-06		Pacchetto PEACH	3	234,00	o
550660-02		Pacchetto STONE	3	234,00	o
550660-03		Pacchetto AVOCADO	3	234,00	o
550660-04		Pacchetto AQUA	3	234,00	o
550660-05		Pacchetto MAGNOLIA	3	234,00	o
550660-01		Pacchetto EARTH	3	234,00	o
Moquette					
550076		Moquette – lunghezza scocca da 470 a 590 (Dipende da: ABH9219)	6	276,00	o
Cucina / Bagno					
Cucina					
552277		Cestello estraibile	12	399,00	o

KNAUS SPORT&FUN – Caratteristiche e dotazioni opzionali

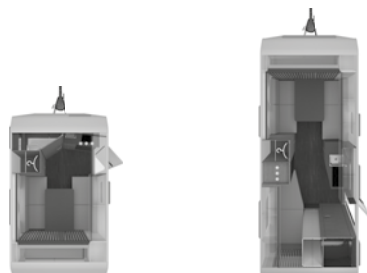
Articolo	Nel pacchetto / opzione	Descrizione: o = opzione – = non possibile s = di serie	KG	Prezzo *	480 QL
		Bagno			
452316		Impianto doccia SPORT&FUN (Dipende da: ABH9220)	8	634,00	o
		Riscaldamento / Aria condizionata / Impianto gas / Impianto idrico			
		Impianto gas			
301057		Indicatore a distanza DuoC (Eis Ex integrato) (Dipende da: ABH9138)	-	202,00	o
301956		TRUMA MonoControl CS (filtro del gas incluso) (Dipende da: ABH9139)	1	393,00	o
301957		TRUMA DuoControl CS (filtro del gas incluso) (Dipende da: ABH9139)	1	525,00	o
551327		Rilevatore di fumo	-	37,00	o
302033		Rilevatore di perdite gas	-	270,00	o
300518		Presca esterna per gas	1	275,00	o
		Riscaldamento / Aria condizionata			
550081		Pacchetto TRUMA Comfort con Airmix	1	162,00	o
550086		TRUMA Ultraheat	2	458,00	o
552052		Climatizzatore DOMETIC Freshjet 2200 (OEM) (Dipende da: ABH9221, Nota: H145)	29	2.869,00	o
		Impianto idrico			
450093		Serbatoio acque chiare da 25 litri, con ruote (Dipende da: ABH9222)	4	202,00	o
450092		Serbatoio acque grigie da 25 litri, con ruote	4	169,00	o
451443		Allacciamento idrico esterno "City-Wasser" (Dipende da: ABH9201)	2	396,00	o
450563	250376-01, 251729-01	Indicatore di livello serbatoio acque chiare (Dipende da: ABH9202)	-	215,00	o
		Impianto elettrico / Multimedia / Sicurezza			
		Impianto elettrico			
250941	210079	Presca esterna Combi (corrente + TV)	-	133,00	o
250072-06		Presca SCHUKO 230 V supplementare, in cucina (1 pezzo)	-	108,00	o
252340		Luce veranda posteriore a LED	-	101,00	o

Articolo	Nel pacchetto / opzione	Descrizione: o = opzione – = non possibile s = di serie	KG	Prezzo *	480 QL
250376-01		Impianto mobilità 12 V composto da: batteria, caricabatteria automatico, interruttore generale e indicatore acqua chiare (Dipende da: ABH9155)	29	1.313,00	o
253753	114540	Batteria di servizio agli ioni di litio (Dipende da: ABH9157, ABH9158, ABH9223)	12	1.453,00	o
		Multimedia			
250004	210079	Sistema SAT CARO®+ Premium (Dipende da: ABH22217, Nota: H145)	17	3.285,00	o
252408-04	210079	SMART TV da 21,5" con Tuner HD (Dipende da: ABH9225)	3	928,00	o
251261-01	210079	Supporto TV	2	231,00	o
		Sicurezza			
252698	114580	GPS-Tracker velocate® (hardware senza localizzazione personalizzata, localizzazione antifurto a pagamento) (Nota: H146)	-	357,00	o
252815	114580	Licenza velocate® LIFETIME con funzione di localizzazione in tutta Europa personalizzata ed illimitata (Dipende da: ABH9162)	-	438,00	o
253809	114580	Sensori velocate® (gas, temperatura, movimento) (Dipende da: ABH9163)	-	273,00	o
		Tendalino / Accessori Tendalino			
		Tendalino THULE OMNISTOR			
500161		Tendalino 305 x 250 cm, bianco	26	1.073,00	o
		Altro			
150620		Set di riparazione pneumatico	2	133,00	o

YASEO

Dati tecnici

Prezzi



Dati tecnici / Dotazioni	340 PX	500 DK
Prezzo al pubblico, franco fabbrica, IVA 22% inclusa	€ 22.350,00	€ 28.790,00
DOTAZIONE DI BASE		
Lunghezza complessiva timone incluso (cm)	549	729
Lunghezza complessiva della carrozzeria (cm)	348	528
Larghezza (esterna) (cm)	220	220
Larghezza (interna) (cm)	204	204
Altezza (esterna) (cm)	260	260
Altezza (interna) (cm)	196	196
Sviluppo tenda veranda (cm) (Nota: H139)	817	997
Massa del veicolo in ordine di marcia (kg) (Nota: H140, H717)	905	1.150
Massa a pieno carico tecnicamente ammissibile (kg)*** (Nota: H717)	1.100	1.300
Massa massima degli accessori opzionali (kg)	107	34
Misura pneumatici	195/70R14 96 M	185R14C 102 M
Misura cerchi	5,5J x 14 H2, 6J x 14 H2	5,5J x 14 H2
Posti letto (Nota: H141)	2	3

Avvisi importanti:

Per la scelta e la configurazione della caravan, considerare che il montaggio di fabbrica di dispositivi opzionali aumenta la massa effettiva del veicolo e riduce il carico utile. Il peso indicato alle pagine che seguono per i dispositivi opzionali ("pacchetti", "caratteristiche di dotazione" e "optional") corrisponde al peso maggiorato rispetto all'equipaggiamento standard della rispettiva tipologia abitativa. Il peso totale dei dispositivi opzionali configurati non deve superare la massa massima dei dispositivi opzionali stabilita dal costruttore e indicata nei dati tecnici. Si tratta di un valore calcolato per ogni tipologia abitativa, con cui Knaus Tabbert AG, in qualità di costruttore, stabilisce quale massa è disponibile al massimo per i dispositivi opzionali installati di fabbrica.

La "massa in ordine di marcia" indicata nei dati tecnici è un valore nominale calcolato, soggetto a oscillazioni di massimo $\pm 5\%$ per motivi legati alla produzione. Le tolleranze dovute alla produzione di massimo $\pm 5\%$ sono ammesse per legge e vengono indicate separatamente nei dati tecnici dopo il valore calcolato. Poiché queste tolleranze ammesse per legge si ripercuotono direttamente sulla massa effettiva della caravan e, quindi, anche sulla massa massima dei dispositivi opzionali, dovrete tassativamente considerarle nella configurazione della vostra caravan.

Mediante la massa massima dei dispositivi opzionali stabilita dal costruttore deve essere garantito che il cosiddetto carico utile minimo prescritto per legge per i bagagli e altri accessori dopo la consegna di una caravan da parte del costruttore sia anche effettivamente a disposizione per il carico aggiuntivo. Se la massa effettiva del veicolo aumenta con la scelta di dispositivi opzionali in modo tale che in base ai calcoli tra la massa effettiva del veicolo e la massa totale tecnicamente ammissibile non sia più consentita una possibilità di carico aggiuntivo sufficiente per il trasporto dei passeggeri ammessi e per il carico utile minimo, nell'ambito della configurazione avete in linea di massima la possibilità di scegliere un aumento di carico del veicolo o di eliminare dispositivi opzionali. Nel nostro configuratore, ciò costituisce un prerequisito per poter proseguire la configurazione. In caso contrario, non è possibile proseguire la configurazione. Gli avvisi tecnici e giuridici dettagliati sul tema "Pesi del veicolo" sono riportati da pagina 52 e all'indirizzo ["configurator.knaus.com/it"](http://configurator.knaus.com/it).

Dati tecnici / Dotazioni	340 PX	500 DK
Numero massimo di possibili posti letto (Nota: H142)	2	5
Dotazione specifica della variante paese (kg)	3	3
SCOCCA		
Numero di finestre a compasso (Nota: H716)	2	4
Porta d'ingresso (larghezza x altezza) (cm)	57 x 172	57 x 172
Spessore tetto (mm)	31	31
Spessore pareti (mm)	31	31
Spessore pavimento (mm)	38	38
ZONA ABITATIVA		
Misure letto nella parte anteriore (cm)	–	200 x 156
Misure letto nella parte posteriore (cm)	200 x 156	199 x 122/108
ACQUA		
Volume serbatoio acque chiare (litri)	45	45
CUCINA		
Frigorifero (litri)	92	150
IMPIANTO ELETTRICO		
Numero prese 230 V	5	5

*** Importanti avvisi tecnici e giuridici sulla configurazione delle caravan e sui dati sui pesi sono riportati a partire da pag. 52 di questo listino prezzi.

Si prega di prendere nota delle informazioni nelle note da pagina 50
Prezzo* = Prezzo di listino, IVA 22% inclusa [€]

KNAUS YASEO – Dotazioni di serie

Chassis / Maggiorazioni di portata	
152831	Telaio AL-KO dotato di assale a delta
152589	AL-KO AAA Premium Brake
152834	Monoasse
152850-01	Piedini di stazionamento a manovella
150267	Giunto di sicurezza stabilizzatore (Dipende da: ABH9089)
152836	Ammortizzatori idraulici
152837	Retromarcia automatica
152838	Freno a mano servoassistito
152827	Pneumatici da 14"
152829	Cerchi in acciaio (Dipende da: ABH9091)
Porte	
102906-01	Porta d'ingresso: KNAUS CLASSIC; in un unico pezzo, senza finestra
102840	Sistema di chiusura con un'unica chiave
Sportelli di servizio / Portelloni garage	
103774	Vano di stivaggio nella parte anteriore (Dipende da: ABH9106)
Finestre / Oblò / Aerazione	
102923-04	Finestre a compasso con doppi vetri colorati, con oscurante e zanzariera
102619-03	Oblò 40 x 40 cm trasparente, con oscurante e zanzariera (posteriore)
100960-04	Oblò 28 x 28 cm, con zanzariera (vano toilette)
Materiali / Grafica del veicolo	
100887	Tetto in vetroresina con ridotta sensibilità alla grandine, color bianco
102926-16	Pareti laterali in lamiera goffrata in alluminio
103776	Pareti laterali color bianco – monoasse
103760-02	Logo ePower
Illuminazione / Tecnologia	
252936	Luce veranda a LED
102933-13	Terza luce di stop a LED
102933-01	KNAUS CATEYE evolution - fanali posteriori con esclusiva illuminazione notturna ed indicatori di direzione dinamici in tecnologia a LED
Mobili / Superfici	
552941-02	Armadi e pensili con aerazione (anticondensa)

552940-31	Design del mobilio: Modern Oak
552944	Rivestimento del pavimento in vinile
Zona giorno / Zona notte / Tappezzerie	
552945-15	Materasso in EvoPore HRC, solo nel letto principale
554323	Ampio letto matrimoniale, pieghevole
552335-84	Variante tappezzeria: ELEGANT SILVER
Cucina / Bagno	
402985-20	Doppia piastra ad induzione (Dipende da: ABH9130)
453509-07	Asta appendiabiti pieghevole, nel vano bagno o nella doccia
453502-06	Miscelatore lavabo KNAUS
453503-03	WC a cassetta DOMETIC, girevole
Riscaldamento / Aria condizionata / Impianto gas / Impianto idrico	
302974	Tube del gas versione D/AT/ES/FI/BE/IT/NL/DK
302978	Regolatore del gas versione D/AT/ES/FI/BE/IT/NL/DK
551054	Termoventilazione a 12 V
353769	Riscaldamento/climatizzatore DOMETIC Freshwell 3000 (OEM)
453510-01	Impianto idrico azionato da pompa ad immersione
453510-03	Acqua calda con miscelatore monocomando
453510-04	Scarichi acque grigie centralizzati, in un unico punto di scarico esterno sotto il pavimento
450083	TRUMA Therme con collegamento per cucina e bagno (solo 230 V)
450623	Serbatoio acque chiare da 45 litri, fisso
Impianto elettrico / Multimedia / Sicurezza	
253525	Giunto Jäger a 13 poli per connessione elettrica alla motrice
253534-03	Illuminazione interna in tecnologia a LED
253528-03	Trasformatore 240 VA
253517	Presa SCHUKO 230 V "D/AT/ES/FI/BE/IT/NL/DK/SE"
253775	Controllo elettronico intelligente (Dipende da: ABH9153)
253534-32	Luci a collo di cigno dimmerabili e con luce notturna
250006	Predisposizione TV con presa e cablaggio
Documenti del veicolo	
953542-12	Istruzioni per l'uso (italiano)
Altro	
953543	10 anni di garanzia sull'impermeabilità della scocca

KNAUS YASEO – Pacchetti

Articolo		Prezzo *
114515 Pacchetto Design – monoasse (42 kg)		
100570	Copritimone	138,00
101604-01	Pareti laterali in lamiera liscia - monoasse	1.708,00
103760	Logo KNAUS per parte anteriore e posteriore, nero/cromo	
103776	Pareti laterali color bianco – monoasse	
152545	Cerchi in lega da 17" – monoasse, colore nero lucido nel design esclusivo KNAUS	893,00
	Prezzo complessivo ordinando gli accessori singolarmente	2.739,00
	Prezzo di listino del pacchetto	1.425,00
	Risparmio	1.314,00

Articolo		Prezzo *
114551 Pacchetto Gas (-7 kg – -4 kg)		
102914-03	Gavone portabombole con sportello esterno per 2 bombole di gas (da 11 kg ciascuna)	
302973	Impianto del gas da 30 mbar	
302974	Tube del gas versione D/AT/ES/FI/BE/IT/NL/DK	
302978	Regolatore del gas versione D/AT/ES/FI/BE/IT/NL/DK	
352971	Riscaldamento TRUMA Combi 4	
402767	Frigorifero da 142 litri	244,00
402985-06	Combinazione fornello-lavello con 2 fuochi ad accensione elettrica e copertura in vetro divisa	364,00
	Funzionamento del gas durante la guida ammesso solo in abbinamento con Mono/DuoControl	
	Questo frigorifero non può funzionare a 12 V, la funzione AES esistente funziona solo in misura limitata. Il rivenditore KNAUS vi spiegherà i dettagli.	
	Prezzo complessivo ordinando gli accessori singolarmente	608,00
	Prezzo di listino del pacchetto	364,00
	Risparmio	244,00

Si prega di prendere nota delle informazioni nelle note da pagina 50

Articolo		Prezzo *
114715	Pacchetto di trasporto (18 kg)	
101958-04	Portellone garage 62,5 x 110 cm, dx	501,00
104322	Occhielli di ancoraggio e binari di ancoraggio nella zona giorno	132,00
554321	Dinette variabile per il trasporto di biciclette	810,00
	Prezzo complessivo ordinando gli accessori singolarmente	1.443,00
	Prezzo di listino del pacchetto	1.117,00
	Risparmio	326,00

Articolo		Prezzo *
210081	Pacchetto TV 24" (22 kg)	
250004	Sistema SAT CARO@+ Premium	3.285,00
250941	Presa esterna Combi (corrente + TV)	133,00
251261-01	Supporto TV	231,00
252594-01	SMART TV da 24" con Tuner HD	1.004,00
	Selezionando questa opzione, l'altezza del veicolo aumenta di ca. 11 cm	
	Prezzo complessivo ordinando gli accessori singolarmente	4.653,00
	Prezzo di listino del pacchetto	3.681,00
	Risparmio	972,00

Articolo		Prezzo *
114705	Pacchetto più (14 kg – 16 kg)	
100170-01	Oblò 96 x 65 cm (sollevabile-inclinabile) con oscurante e zanzariera (anteriore)	919,00
100750	Oblò 70 x 50 cm (sollevabile-inclinabile), con oscurante e zanzariera	522,00
100832	Zanzariera porta	317,00
150065	Piedini di stazionamento rinforzati AL-KO	169,00
151110	Ruotino anteriore con indicazione della massa sull'occhione	81,00
452718-01	Sistema di filtraggio dell'acqua "bluuwater"	444,00
952823	Buono MediKit: voucher per un esclusivo kit di pronto soccorso (Nota: H137)	116,00
954273	Dispenser di sapone e detersivo	71,00
	Prezzo complessivo ordinando gli accessori singolarmente	2.639,00
	Prezzo di listino del pacchetto	1.117,00
	Risparmio	1.522,00

Articolo		Prezzo *
114102	Pacchetto invernale – fino ad una lunghezza scocca di 500 (14 kg)	
100694	Copertura invernale gavone portabombole nel design KNAUS	
351274	Riscaldamento TRUMA Combi E	
352059	Comando digitale TRUMA CP-Plus per il riscaldamento	
550279-01	Riscaldamento a pavimento elettrico – fino ad una lunghezza scocca di 500	
	Prezzo di listino del pacchetto	4.029,00

Articolo		Prezzo *
114710	Ambiente e pacchetto di archiviazione (3 kg)	
252524	Illuminazione d'ambiente con pannello posteriore cucina coordinato al piano di lavoro	
554320	Ripiani variabili sotto gli armadietti	
	Prezzo di listino del pacchetto	487,00

Articolo		Prezzo *
114540	Pacchetto Litio (17 kg)	
251729-01	Impianto mobilità 12 V composto da: caricabatteria automatico, interruttore generale e indicatore acqua chiare	928,00
253753	Batteria di servizio agli ioni di litio	1.453,00
	Prezzo complessivo ordinando gli accessori singolarmente	2.381,00
	Prezzo di listino del pacchetto	2.143,00
	Risparmio	238,00

Articolo		Prezzo *
114580	Pacchetto Connected Security per velocate® GPS-Tracker	
252698	GPS-Tracker velocate® (hardware senza localizzazione personalizzata, localizzazione antifurto a pagamento)	357,00
252815	Licenza velocate® LIFETIME con funzione di localizzazione in tutta Europa personalizzata ed illimitata	438,00
253809	Sensori velocate® (gas, temperatura, movimento)	273,00
	Inoltre l'hardware è predisposto per l'espansione mediante sensori opzionali (ad es. contatto porta/finestra). Trovate maggiori informazioni all'indirizzo www.velocate.com	
	Prezzo complessivo ordinando gli accessori singolarmente	1.068,00
	Prezzo di listino del pacchetto	928,00
	Risparmio	140,00

KNAUS YASEO – Caratteristiche e dotazioni opzionali

Articolo	Nel pacchetto / opzione	Descrizione: o = opzione – = non possibile s = di serie	KG	Prezzo *	340 PX	500 DK
Chassis / Maggiorazioni di portata						
150997		AL-KO Trailer Control-ATC – Sistema anti-sbandamento (2.0)	4	1.088,00	o	o
100570	114515	Copritimone (Dipende da: ABH9169)	4	138,00	o	o
100694	114102	Copertura invernale gavone portabombole nel design KNAUS	2	499,00	o	o
Maggiorazioni di portata						
150111-22		Aumento di portata a 1.100 kg*** (telaio da 1.300 kg)	-		s	-
150111-05		Aumento di portata a 1.200 kg*** (telaio da 1.300 kg)	-	133,00	o	-
150111-06		Aumento di portata a 1.300 kg*** (telaio da 1.300 kg)	-	133,00	o	-
150111-23		Aumento di portata a 1.300 kg*** (telaio da 1.500 kg)	-		-	s
150111-24		Aumento di portata a 1.400 kg*** (telaio da 1.500 kg)	-	133,00	-	o
150112-02		Aumento di portata a 1.400 kg*** (telaio da 1.500 kg)	12	682,00	o	-
150111-09		Aumento di portata a 1.500 kg*** (telaio da 1.500 kg)	-	133,00	-	o
150112-03		Aumento di portata a 1.500 kg*** (telaio da 1.500 kg)	12	682,00	o	-
150112-08		Aumento di portata a 1.600 kg*** (telaio da 1.700 kg)	28	682,00	-	o
150112-09		Aumento di portata a 1.700 kg*** (telaio da 1.700 kg)	28	682,00	-	o
150112-18		Aumento di portata a 1.800 kg*** (telaio da 1.800 kg) (Dipende da: ABH9170)	36	682,00	-	o
Pneumatici						
151634		Copricerchi da 14" nel design KNAUS (Dipende da: ABH9092)	1	90,00	o	o
150109		Cerchi in lega – monoasse	-	525,00	o	o
152545	114515	Cerchi in lega da 17" – monoasse, colore nero lucido nel design esclusivo KNAUS (Dipende da: ABH9171)	21	893,00	o	o
Sistemi di trasporto						
102232		THULE "Caravan SUPERB" – Portabici per 2 biciclette (su timone); carico max. 60 kg (Dipende da: ABH9172)	10	452,00	o	o
152069		Movimentatore TRUMA Mover XT – monoasse fino a 2.000 kg (Dipende da: ABH9097)	24	3.927,00	o	o
Ruota di scorta						
150122		Ruota di scorta (cerchio in acciaio), cric incluso (Dipende da: ABH9101)	21	272,00	o	o
152565		Ruota di scorta su cerchio in lega da 17" nel design KNAUS, cric incluso (Dipende da: ABH46359)	31	665,00	o	o
150027		Portaruota di scorta nel gavone portabombole	1	75,00	o	o

Articolo	Nel pacchetto / opzione	Descrizione: o = opzione – = non possibile s = di serie	KG	Prezzo *	340 PX	500 DK
Porte						
103588		Porta d'ingresso KNAUS PREMIUM: con sistema di chiusura tipo automobilistico, in un unico pezzo, con doppia guarnizione, sistema di chiusura multipla, cerniere a scomparsa, limitatore di apertura/fermaporta mediante pistone a gas, inclusa finestra con tenda plissettata, vano porta ombrelli integrato, applicazioni decorative pregiate, borsa multiuso nel design KNAUS	2	1.074,00	o	o
100832	114705	Zanzariera porta	4	317,00	o	o
Sportelli di servizio / Portelloni garage						
Parte anteriore						
102914-03	114551	Gavone portabombole con sportello esterno per 2 bombole di gas (da 11 kg ciascuna) (Dipende da: ABH9085)	-		o	o
100612-01		Sportello di servizio 70 x 30,5 cm, anteriore sx	1		-	s
100612-06		Sportello di servizio 70 x 30,5 cm, anteriore dx	1		-	s
Parte centrale						
101958-03		Portellone garage 62,5 x 110 cm, sx (Dipende da: ABH46360)	5	501,00	o	o
101958-04	114715	Portellone garage 62,5 x 110 cm, dx (Dipende da: ABH46361)	5	501,00	o	o
100612-10		Sportello di servizio 70 x 30,5 cm, centrale sx	1	316,00	-	o
100612-12		Sportello di servizio 100 x 30,5 cm, centrale sx (Dipende da: ABH46362)	2	316,00	-	o
100612-15		Sportello di servizio 70 x 30,5 cm, centrale dx	1	316,00	-	o
Parte posteriore						
100612-19		Sportello di servizio 70 x 30,5 cm, posteriore sx (Dipende da: ABH47292, ABH46363)	1	316,00	o	o
100612-21		Sportello di servizio 100 x 30,5 cm, posteriore sx	2		s	-
100612-23		Sportello di servizio 70 x 30,5 cm, posteriore dx (Dipende da: ABH47292, ABH46364)	1	316,00	o	-
100612-25		Sportello di servizio 100 x 30,5 cm, posteriore dx	2		s	-
Finestre / Oblò / Aerazione						
Parte anteriore						
102619-01		Oblò 40 x 40 cm trasparente, con oscurante e zanzariera (anteriore)	3	209,00	o	s
100170-01	114705	Oblò 96 x 65 cm (sollevabile-inclinabile) con oscurante e zanzariera (anteriore)	9	919,00	-	o

*** Importanti avvisi tecnici e giuridici sulla configurazione delle caravan e sui dati sui pesi sono riportati a partire da pag. 52 di questo listino prezzi.

KNAUS YASEO – Caratteristiche e dotazioni opzionali

Articolo	Nel pacchetto / opzione	Descrizione: o = opzione – = non possibile s = di serie	KG	Prezzo *	340 PX	500 DK
101944-01		Finestra panoramica sul tetto 130 x 45 cm con oscurante e zanzariera (anteriore)	12	656,00	–	o
100918		Finestra a compasso (frontale)	6	575,00	o	o
Parte posteriore						
100750	114705	Oblò 70 x 50 cm (sollevabile-inclinabile), con oscurante e zanzariera	8	522,00	o	–
102017		Finestra a compasso (posteriore)	6	569,00	o	o
Bagno						
101666		Finestra a compasso 52 x 50 cm, con oscurante e zanzariera (vano toilette)	6	323,00	o	o
Materiali / Grafica del veicolo						
Materiali						
101604-01	114515	Pareti laterali in lamiera liscia - monoasse	17	1.708,00	o	o
Illuminazione / Tecnologia						
104331		Illuminazione di sicurezza a LED	–	584,00	o	o
Zona giorno / Zona notte / Tappezzerie						
Zona giorno						
552954-06		Tenda divisoria in tessuto	–	–	–	s
554320	114710	Ripiani variabili sotto gli armadietti	–	–	o	o
Zona notte						
554327		Letto singolo/angolo salotto a poppa	–	–	–	s
554324		Letto singolo/angolo salotto nella parte posteriore allungabile a letto matrimoniale	26	502,00	–	o
554328		Box portaoggetti con funzione letto ribaltabile (lettino)	19	912,00	–	o
552369		Kit lenzuola con angoli per 2 posti letto (per letti fissi)	1	90,00	o	o
Tappezzerie / Tessuti / Moquette						
Varianti di tappezzerie						
552335-85		Variante tappezzeria: BRIGHT GRANIT	–	–	o	o
552335-86		Variante tappezzeria: MODERN STONE	–	–	o	o
552188-02		Variante tappezzeria: ACTIVE ROYAL	–	434,00	o	o
552188-04		Variante tappezzeria: ACTIVE ROCK	–	434,00	o	o
COZY-HOME composto da: 2 cuscini decorativi per la dinette, 2 cuscini per il letto, 2 coperte, 1 runner						
550660-06		Pacchetto PEACH	3	234,00	o	o
550660-02		Pacchetto STONE	3	234,00	o	o

Articolo	Nel pacchetto / opzione	Descrizione: o = opzione – = non possibile s = di serie	KG	Prezzo *	340 PX	500 DK
550660-03		Pacchetto AVOCADO	3	234,00	o	o
550660-04		Pacchetto AQUA	3	234,00	o	o
550660-05		Pacchetto MAGNOLIA	3	234,00	o	o
550660-01		Pacchetto EARTH	3	234,00	o	o
Moquette						
550075		Moquette – lunghezza scocca fino a 460	6	254,00	o	–
550076		Moquette – lunghezza scocca da 470 a 590	6	276,00	–	o
Cucina / Bagno						
Cucina						
402985-06	114551	Combinazione fornello-lavello con 2 fuochi ad accensione elettrica e copertura in vetro divisa (Dipende da: ABH9085, ABH9130, ABH46366)	–	364,00	o	o
404325		Modulo organizzativo a scomparsa integrato nel piano cucina	–	173,00	o	–
402989		Frigorifero da 92 litri	–	–	–	s
402767	114551	Frigorifero da 142 litri (Dipende da: ABH9085, ABH48174, Nota: H128)	–	244,00	–	o
403773-01		Frigorifero a compressore da 150 litri (Dipende da: ABH9153)	–	–	–	s
402417-01	402767	Frigorifero con selezione automatica dell'energia (AES) (Dipende da: ABH46368)	3	157,00	–	o
400060-05		Forno a microonde (nel blocco cucina) (Dipende da: ABH9085, ABH9136, ABH9135)	14	364,00	–	o
400369-01		Forno a gas con funzione grill (installato nel blocco cucina) (Dipende da: ABH9085, ABH9134, ABH9132)	13	879,00	–	o
Bagno						
450520-02		Impianto doccia per bagno longitudinale ed angolare: miscelatore doccia con supporto, tenda doccia	2	303,00	o	o
454326		T-room multifunzionale con doccia variabile	–	–	–	s
Riscaldamento / Aria condizionata / Impianto gas / Impianto idrico						
Impianto gas						
301057		Indicatore a distanza DuoC (Eis Ex integrato) (Dipende da: ABH9138)	–	202,00	o	o
301956		TRUMA MonoControl CS (filtro del gas incluso) (Dipende da: ABH9085, ABH9139)	1	393,00	o	o

KNAUS YASEO – Caratteristiche e dotazioni opzionali

Articolo	Nel pacchetto / opzione	Descrizione: o = opzione – = non possibile s = di serie	KG	Prezzo *	340 PX	500 DK
301957		TRUMA DuoControl CS (filtro del gas incluso) (Dipende da: ABH9085, ABH9139)	1	525,00	o	o
302033		Rilevatore di perdite gas (Dipende da: ABH9085)	-	270,00	o	o
551327		Rilevatore di fumo	-	37,00	o	o
300518		Presca esterna per gas (Dipende da: ABH9085)	1	275,00	o	o
Riscaldamento / Aria condizionata						
352971	114551	Riscaldamento TRUMA Combi 4 (Dipende da: ABH9085)	14		o	o
351166		Riscaldamento TRUMA Combi 6 (Dipende da: ABH9085, ABH19998)	14	405,00	o	o
351274	114102	Riscaldamento TRUMA Combi E (Dipende da: ABH9142)	1	866,00	o	o
550279-01	114102	Riscaldamento a pavimento elettrico – fino ad una lunghezza scocca di 500	11	711,00	o	o
352059	114102, 351166	Comando digitale TRUMA CP-Plus per il riscaldamento	-	128,00	o	o
552052		Climatizzatore DOMETIC Freshjet 2200 (OEM) (Dipende da: ABH9085, ABH9151, Nota: H145)	29	2.869,00	o	o
354317		Freshjet 2200 OEM invece di Freshwell 3000 (Dipende da: ABH9153, ABH45486)	29	255,00	o	o
Impianto idrico						
450092		Serbatoio acque grigie da 25 litri, con ruote	4	169,00	o	o
451443		Allacciamento idrico esterno "City-Wasser" (Dipende da: ABH9201)	2	396,00	o	o
450563	250376-01, 251729-01	Indicatore di livello serbatoio acque chiare (Dipende da: ABH46369)	-	215,00	o	o
452718-01	114705	Sistema di filtraggio dell'acqua "bluuwater"	1	444,00	o	o
Impianto elettrico / Multimedia / Sicurezza						
Impianto elettrico						
250941	210081	Presca esterna Combi (corrente + TV)	-	133,00	o	o
252547		Pacchetto Plus per prese	-	317,00	o	o
252524	114710	Illuminazione d'ambiente con pannello posteriore cucina coordinato al piano di lavoro	3	476,00	o	o
253910		Einhell Power Car-Charger (Dipende da: ABH31081)	3	512,00	o	o
250376-01		Impianto mobilità 12 V composto da: batteria, caricabatteria automatico, interruttore generale e indicatore acqua chiare (Dipende da: ABH9156, ABH9155)	29	1.313,00	o	o

Articolo	Nel pacchetto / opzione	Descrizione: o = opzione – = non possibile s = di serie	KG	Prezzo *	340 PX	500 DK
253753	114540	Batteria di servizio agli ioni di litio (Dipende da: ABH46370, ABH9158)	12	1.453,00	o	o
Multimedia						
250004	210081	Sistema SAT CARO®+ Premium (Dipende da: ABH9205, Nota: H145)	17	3.285,00	o	o
252594-01	210081	SMART TV da 24" con Tuner HD (Dipende da: ABH9161)	3	1.004,00	o	o
251261-01	210081	Supporto TV	2	231,00	o	o
252905		Sistema sound bluetooth KNAUS con 2 altoparlanti nella zona giorno	2	234,00	o	o
Sicurezza						
252698	114580	GPS-Tracker velocate® (hardware senza localizzazione personalizzata, localizzazione antifurto a pagamento) (Nota: H146)	-	357,00	o	o
252815	114580	Licenza velocate® LIFETIME con funzione di localizzazione in tutta Europa personalizzata ed illimitata (Dipende da: ABH9162)	-	438,00	o	o
253809	114580	Sensori velocate® (gas, temperatura, movimento) (Dipende da: ABH9163)	-	273,00	o	o
Tendalino / Accessori Tendalino						
Tendalino THULE OMNISTOR						
500654		Tendalino 305 x 250 cm – installazione sul tetto, bianco	26	1.173,00	o	-
501997		Tendalino 455 x 250 cm – installazione sul tetto, bianco	33	1.919,00	-	o
Altro						
150620		Set di riparazione pneumatico	2	133,00	o	o
952823	114705	Buono MediKit: voucher per un esclusivo kit di pronto soccorso (composto da: spray per ferite, spray disinfettante ed alcuni farmaci da banco) (Nota: H137)	-	116,00	o	o
954273	114705	Dispenser di sapone e detersivo	1	71,00	o	o

Avvisi importanti:

Per la scelta e la configurazione della caravan, considerare che il montaggio di fabbrica di dispositivi opzionali aumenta la massa effettiva del veicolo e riduce il carico utile. Il peso indicato alle pagine che seguono per i dispositivi opzionali ("pacchetti", "caratteristiche di dotazione" e "optional") corrisponde al peso maggiorato rispetto all'equipaggiamento standard della rispettiva tipologia abitativa. Il peso totale dei dispositivi opzionali configurati non deve superare la massa massima dei dispositivi opzionali stabilita dal costruttore e indicata nei dati tecnici. Si tratta di un valore calcolato per ogni tipologia abitativa, con cui Knaus Tabbert AG, in qualità di costruttore, stabilisce quale massa è disponibile al massimo per i dispositivi opzionali installati di fabbrica.

La "massa in ordine di marcia" indicata nei dati tecnici è un valore nominale calcolato, soggetto a oscillazioni di massimo $\pm 5\%$ per motivi legati alla produzione. Le tolleranze dovute alla produzione di massimo $\pm 5\%$ sono ammesse per legge e vengono indicate separatamente nei dati tecnici dopo il valore calcolato. Poiché queste tolleranze ammesse per legge si ripercuotono direttamente sulla massa effettiva della caravan e, quindi, anche sulla massa massima dei dispositivi opzionali, dovrete tassativamente considerarle nella configurazione della vostra caravan.

Mediante la massa massima dei dispositivi opzionali stabilita dal costruttore deve essere garantito che il cosiddetto carico utile minimo prescritto per legge per i bagagli e altri accessori dopo la consegna di una caravan da parte del costruttore sia anche effettivamente a disposizione per il carico aggiuntivo. Se la massa effettiva del veicolo aumenta con la scelta di dispositivi opzionali in modo tale che in base ai calcoli tra la massa effettiva del veicolo e la massa totale tecnicamente ammissibile non sia più consentita una possibilità di carico aggiuntivo sufficiente per il trasporto dei passeggeri ammessi e per il carico utile minimo, nell'ambito della configurazione avete in linea di massima la possibilità di scegliere un aumento di carico del veicolo o di eliminare dispositivi opzionali. Nel nostro configuratore, ciò costituisce un prerequisito per poter proseguire la configurazione. In caso contrario, non è possibile proseguire la configurazione. Gli avvisi tecnici e giuridici dettagliati sul tema "Pesi del veicolo" sono riportati da pagina 52 e all'indirizzo "configurator.knaus.com/it".

SPORT

Dati tecnici

Prezzi



Dati tecnici / Dotazioni	400 LK	400 QD	420 QD	450 FU	460 EU	500 KD	500 EU
Prezzo al pubblico, franco fabbrica, IVA 22% inclusa	€ 22.540,00	€ 22.020,00	€ 22.970,00	€ 24.890,00	€ 26.750,00	€ 28.610,00	€ 27.670,00
DOTAZIONE DI BASE							
Lunghezza complessiva timone incluso (cm)	605	605	647	671	695	731	731
Lunghezza complessiva della carrozzeria (cm)	402	402	444	468	492	528	528
Larghezza (esterna) (cm)	232	232	232	232	232	232	232
Larghezza (interna) (cm)	216	216	216	216	216	216	216
Altezza (esterna) (cm)	257	257	257	257	257	257	257
Altezza (interna) (cm)	196	196	196	196	196	196	196
Sviluppo tenda veranda (cm) (Nota: H139)	828	828	872	898	918	960	960
Massa del veicolo in ordine di marcia (kg) (Nota: H140,H717)	985	985	1.020	1.070	1.090	1.185	1.185
Massa a pieno carico tecnicamente ammissibile (kg)***(Nota: H717)	1.200	1.200	1.200	1.300	1.300	1.400	1.400
Massa massima degli accessori opzionali (kg)	49	59	14	58	31	19	33
Misura pneumatici	195/70R14 96 M, 195/70R15C 104 M	195/70R14 96 M, 195/70R15C 104 M	195/70R14 96 M, 195/70R15C 104 M	195/70R14 96 M, 195/70R15C 104 M	195/70R14 96 M, 195/70R15C 104 M	195/70R14 96 M, 195/70R15C 104 M	195/70R14 96 M, 195/70R15C 104 M
Misura cerchi	6 J x 14 H2, 6 J x 15 H2	6 J x 14 H2, 6 J x 15 H2	6 J x 14 H2, 6 J x 15 H2	6 J x 14 H2, 6 J x 15 H2	6 J x 14 H2, 6 J x 15 H2	6 J x 14 H2, 6 J x 15 H2	6 J x 14 H2, 6 J x 15 H2
Posti letto (Nota: H141)	4	3	3	4	4	5	4
Numero massimo di possibili posti letto (Nota: H142)	5	3	3	4	4	6	4

*** Importanti avvisi tecnici e giuridici sulla configurazione delle caravan e sui dati sui pesi sono riportati a partire da pag. 52 di questo listino prezzi.

SPORT

Dati tecnici
Prezzi



Dati tecnici / Dotazioni	400 LK	400 QD	420 QD	450 FU	460 EU	500 KD	500 EU
Dotazione specifica della variante paese (kg)	55	55	61	55	59	63	59
SCOCCA							
Numero di finestre a compasso (Nota: H716)	6	6	7	7	7	5	7
Porta d'ingresso (larghezza x altezza) (cm)	60 x 181	60 x 181	60 x 181	60 x 181	60 x 181	60 x 181	60 x 181
Spessore tetto (mm)	31	31	31	31	31	31	31
Spessore pareti (mm)	31	31	31	31	31	31	31
Spessore pavimento (mm)	38	38	38	38	38	38	38
ZONA ABITATIVA							
Misure letto nella parte anteriore (cm)	198 x 139	206 x 140/122	206 x 134/140	200 x 138	200 x 86; 188 x 86	206 x 134/122	2 x 200 x 86
Misure letto centrale (cm)	–	–	–	–	–	196 x 95	–
Misure letto nella parte posteriore (cm)	198 x 74 / Letto a ribalta: 213 x 60	188 x 128/94	188 x 140/94	198 x 152/128	198 x 128/116	188 x 70; 186 x 76	198 x 128/140
ACQUA							
Volume serbatoio acque chiare (litri)	45	45	45	45	45	45	45
CUCINA							
Frigorifero (litri)	98	98	98	98	98	177	98
IMPIANTO ELETTRICO							
Numero prese 230 V	4	5	5	5	5	5	5
Numero prese USB	0	0	0	0	0	2	0

Avvisi importanti:

Per la scelta e la configurazione della caravan, considerare che il montaggio di fabbrica di dispositivi opzionali aumenta la massa effettiva del veicolo e riduce il carico utile. Il peso indicato alle pagine che seguono per i dispositivi opzionali ("pacchetti", "caratteristiche di dotazione" e "optional") corrisponde al peso maggiorato rispetto all'equipaggiamento standard della rispettiva tipologia abitativa. Il peso totale dei dispositivi opzionali configurati non deve superare la massa massima dei dispositivi opzionali stabilita dal costruttore e indicata nei dati tecnici. Si tratta di un valore calcolato per ogni tipologia abitativa, con cui Knaus Tabbert AG, in qualità di costruttore, stabilisce quale massa è disponibile al massimo per i dispositivi opzionali installati di fabbrica.


La "massa in ordine di marcia" indicata nei dati tecnici è un valore nominale calcolato, soggetto a oscillazioni di massimo $\pm 5\%$ per motivi legati alla produzione. Le tolleranze dovute alla produzione di massimo $\pm 5\%$ sono ammesse per legge e vengono indicate separatamente nei dati tecnici dopo il valore calcolato. Poiché queste tolleranze ammesse per legge si ripercuotono direttamente sulla massa effettiva della caravan e, quindi, anche sulla massa massima dei dispositivi opzionali, dovrete tassativamente considerarle nella configurazione della vostra caravan.

Mediante la massa massima dei dispositivi opzionali stabilita dal costruttore deve essere garantito che il cosiddetto carico utile minimo prescritto per legge per i bagagli e altri accessori dopo la consegna di una caravan da parte del costruttore sia anche effettivamente a disposizione per il carico aggiuntivo. Se la massa effettiva del veicolo aumenta con la scelta di dispositivi opzionali in modo tale che in base ai calcoli tra la massa effettiva del veicolo e la massa totale tecnicamente ammissibile non sia più consentita una possibilità di carico aggiuntivo sufficiente per il trasporto dei passeggeri ammessi e per il carico utile minimo, nell'ambito della configurazione avete in linea di massima la possibilità di scegliere un aumento di carico del veicolo o di eliminare dispositivi opzionali. Nel nostro configuratore, ciò costituisce un prerequisito per poter proseguire la configurazione. In caso contrario, non è possibile proseguire la configurazione. Gli avvisi tecnici e giuridici dettagliati sul tema "Pesi del veicolo" sono riportati da pagina 52 e all'indirizzo "configurator.knaus.com/it".

SPORT

Dati tecnici

Prezzi




Dati tecnici / Dotazioni	500 QDK	500 UF	540 UE	540 FDK	580 QS	650 FDK	650 UFK
Prezzo al pubblico, franco fabbrica, IVA 22% inclusa	€ 27.990,00	€ 30.000,00	€ 30.770,00	€ 28.850,00	€ 32.020,00	€ 38.470,00	€ 40.460,00
DOTAZIONE DI BASE							
Lunghezza complessiva timone incluso (cm)	731	731	755	755	791	865	865
Lunghezza complessiva della carrozzeria (cm)	528	528	552	552	570	660	660
Larghezza (esterna) (cm)	232	232	232	232	250	250	250
Larghezza (interna) (cm)	216	216	216	216	234	234	234
Altezza (esterna) (cm)	257	257	257	257	257	257	257
Altezza (interna) (cm)	196	196	196	196	196	196	196
Sviluppo tenda veranda (cm) (Nota: H139)	960	960	982	982	996	1.088	1.088
Massa del veicolo in ordine di marcia (kg) (Nota: H140,H717)	1.185	1.185	1.220	1.220	1.330	1.530	1.530
Massa a pieno carico tecnicamente ammissibile (kg) ^{***} (Nota: H717)	1.400	1.400	1.500	1.500	1.700	1.900	1.900
Massa massima degli accessori opzionali (kg)	13	34	100	89	147	154	153
Misura pneumatici	195/70R14 96 M, 195/70R15C 104 M	195/70R14 96 M, 195/70R15C 104 M	195/70R15C 104 M	195/70R15C 104 M	195/70R15C 104 M	195/70R14 96 M, 185/65R14 85 M	195/70R14 96 M, 185/65R14 85 M
Misura cerchi	6 J x 14 H2, 6 J x 15 H2	6 J x 14 H2, 6 J x 15 H2	6 J x 15 H2	6 J x 15 H2	6 J x 15 H2	6 J x 14 H2	6 J x 14 H2
Posti letto (Nota: H141)	5	4	4	5	5	5	5
Numero massimo di possibili posti letto (Nota: H142)	6	4	4	6	6	6	6

^{***} Importanti avvisi tecnici e giuridici sulla configurazione delle caravan e sui dati sui pesi sono riportati a partire da pag. 52 di questo listino prezzi.

Si prega di prendere nota delle informazioni nelle note da pagina 50

SPORT

Dati tecnici
Prezzi



Dati tecnici / Dotazioni	500 QDK	500 UF	540 UE	540 FDK	580 QS	650 FDK	650 UFK
Dotazione specifica della variante paese (kg)	69	58	54	55	86	60	61
SCOCCA							
Numero di finestre a compasso (Nota: H716)	7	6	7	7	6	8	8
Porta d'ingresso (larghezza x altezza) (cm)	60 x 181	60 x 181	60 x 181	60 x 181	60 x 181	60 x 181	60 x 181
Spessore tetto (mm)	31	31	31	31	31	31	31
Spessore pareti (mm)	31	31	31	31	31	31	31
Spessore pavimento (mm)	38	38	38	38	38	38	38
ZONA ABITATIVA							
Misure letto nella parte anteriore (cm)	206 x 140/146	198 x 152/140	198 x 158/140	200 x 138	206 x 146/117	200x157	216 x 140/110
Misure letto centrale (cm)	196 x 95	–	–	208 x 95	214 x 112	196 x 95	200 x 140
Misure letto nella parte posteriore (cm)	210 x 70; 198 x 70	205 x 138	2 x 205 x 86	210 x 70; 198 x 70	190 x 70; 190 x 74	190 x 70; 190 x 74	180 x 70; 168 x 70
ACQUA							
Volume serbatoio acque chiare (litri)	45	45	45	45	45	45	45
CUCINA							
Frigorifero (litri)	177	177	98	142	177	177	177
IMPIANTO ELETTRICO							
Numero prese 230 V	5	5	5	5	5	6	6
Numero prese USB	2	0	0	2	2	2	2

Chassis / Maggiorazioni di portata	
152831	Telaio AL-KO dotato di assale a delta
152589	AL-KO AAA Premium Brake
152834	Monoasse (a seconda della planimetria)
151110	Ruotino anteriore con indicazione della massa sull'occhione
150065	Piedini di stazionamento rinforzati AL-KO (Dipende da: ABH9168)
100570	Copritimone (Dipende da: ABH9169)
150267	Giunto di sicurezza stabilizzatore (Dipende da: ABH9089)
152836	Ammortizzatori idraulici
152837	Retromarcia automatica
152838	Freno a mano servoassistito
152827	Pneumatici da 14"
150109	Cerchi in lega – monoasse (a seconda della planimetria)
Porte	
102906	Porta d'ingresso: KNAUS TREND; in un unico pezzo, senza finestra
100832	Zanzariera porta
102840	Sistema di chiusura con un'unica chiave
Sportelli di servizio / Portelloni garage	
102914-03	Gavone portabombole con sportello esterno per 2 bombole di gas (da 11 kg ciascuna) (Dipende da: ABH9086)
Finestre / Oblò / Aerazione	
102923-04	Finestre a compasso con doppi vetri colorati, con oscurante e zanzariera
100918	Finestra a compasso (frontale) (a seconda della planimetria) (Dipende da: ABH9183, ABH9182)
102017	Finestra a compasso (posteriore) (a seconda della planimetria)
100960-04	Oblò 28 x 28 cm, con zanzariera (vano toilette) (a seconda della planimetria)
101666	Finestra a compasso 52 x 50 cm, con oscurante e zanzariera (vano toilette)
Materiali / Grafica del veicolo	
100887	Tetto in vetroresina con ridotta sensibilità alla grandine, color bianco
103776	Pareti laterali color bianco – monoasse (a seconda della planimetria)
101604-01	Pareti laterali in lamiera liscia – monoasse (a seconda della planimetria)

Illuminazione / Tecnologia	
252936	Luce veranda a LED
102933-13	Terza luce di stop a LED
102933-01	KNAUS CATEYE evolution - fanali posteriori con esclusiva illuminazione notturna ed indicatori di direzione dinamici in tecnologia a LED
Mobili / Superfici	
552941-02	Armadi e pensili con aerazione (anticondensa)
552940-10	Design del mobilio: Matara Teak Tiberino
552944	Rivestimento del pavimento in vinile
Zona giorno / Zona notte / Tappezzerie	
552954-06	Tenda divisoria in tessuto
552960-05	Gruppo di seduta nella parte posteriore (a seconda della planimetria)
552945-11	Materasso in EvoPore HRC, non con letto a ribalta
551968	Struttura del letto di lusso con cuscino di compensazione (per la dinette o il salotto) (a seconda della planimetria)
552335-06	Variante tappezzeria: BLUE NIGHT
Cucina / Bagno	
402985-01	Fornello a 3 fuochi con ripiano di copertura in vetro, lavello in acciaio inox integrato (Dipende da: ABH9085, ABH9130)
402417-01	Frigorifero con selezione automatica dell'energia (AES)
450520-01	Impianto doccia bagno standard: doccetta estraibile, attacco doccetta e tenda doccia (a seconda della planimetria)
453509-07	Asta appendiabiti pieghevole, nel vano bagno o nella doccia
453502-06	Miscelatore lavabo KNAUS
453503-03	WC a cassetta DOMETIC, girevole
Riscaldamento / Aria condizionata / Impianto gas / Impianto idrico	
302973	Impianto del gas da 30 mbar (Dipende da: ABH9137)
302974	Tubo del gas versione D/AT/ES/FI/BE/IT/NL/DK
302978	Regolatore del gas versione D/AT/ES/FI/BE/IT/NL/DK
551054	Termoventilazione a 12 V
352970	Riscaldamento TRUMA VarioHeat (a seconda della planimetria)
453510-01	Impianto idrico azionato da pompa ad immersione
453510-03	Acqua calda con miscelatore monocomando
453510-04	Scarichi acque grigie centralizzati, in un unico punto di scarico esterno sotto il pavimento

450083	TRUMA Therme con collegamento per cucina e bagno (solo 230 V) (a seconda della planimetria)
450623	Serbatoio acque chiare da 45 litri, fisso
452718-01	Sistema di filtraggio dell'acqua "bluuwater"
Impianto elettrico / Multimedia / Sicurezza	
253525	Giunto Jäger a 13 poli per connessione elettrica alla motrice
253534-03	Illuminazione interna in tecnologia a LED
253528-03	Trasformatore 240 VA
253517	Presa SCHUKO 230 V "D/AT/ES/FI/BE/IT/NL/DK/SE"
253534-32	Luci a collo di cigno dimmerabili e con luce notturna
252524	Illuminazione d'ambiente con pannello posteriore cucina coordinato al piano di lavoro
250006	Predisposizione TV con presa e cablaggio
252905	Sistema sound bluetooth KNAUS con 2 altoparlanti nella zona giorno
Documenti del veicolo	
953542-12	Istruzioni per l'uso (italiano)
Altro	
953543	10 anni di garanzia sull'impermeabilità della scocca
150620	Set di riparazione pneumatico
952823	Buono MediKit: voucher per un esclusivo kit di pronto soccorso (composto da: spray per ferite, spray disinfettante ed alcuni farmaci da banco) (Nota: H137)
954273	Dispenser di sapone e detersivo

Articolo		Prezzo *
114107	Pacchetto invernale – fino alla lunghezza del corpo 500 (16 kg)	
100694	Copertura invernale gavone portabombole nel design KNAUS	499,00
352059	Comando digitale TRUMA CP-Plus per il riscaldamento	128,00
353778	TRUMA E-Kit per TRUMA Vario Heat	719,00
550279-01	Riscaldamento a pavimento elettrico – fino ad una lunghezza scocca di 500	711,00
	Prezzo complessivo ordinando gli accessori singolarmente	2.057,00
	Prezzo di listino del pacchetto	1.528,00
	Risparmio	529,00

Articolo		Prezzo *
114106	Pacchetto invernale – a partire da una lunghezza scocca di 580 (21 kg)	
100694	Copertura invernale gavone portabombole nel design KNAUS	499,00
550086	TRUMA Ultraheat	458,00
550920	Riscaldamento elettrico a pavimento – a partire da lunghezza scocca 560	867,00
	Prezzo complessivo ordinando gli accessori singolarmente	1.824,00
	Prezzo di listino del pacchetto	1.466,00
	Risparmio	358,00

Articolo		Prezzo *
114105	Pacchetto invernale – fino ad una lunghezza scocca di 550 (15 kg)	
100694	Copertura invernale gavone portabombole nel design KNAUS	499,00
550086	TRUMA Ultraheat	458,00
550279	Riscaldamento elettrico a pavimento – fino a lunghezza scocca 550	711,00
	Prezzo complessivo ordinando gli accessori singolarmente	1.668,00
	Prezzo di listino del pacchetto	1.261,00
	Risparmio	407,00

Articolo		Prezzo *
114550	Pacchetto E.POWER (7 kg)	
103774	Vano di stivaggio nella parte anteriore	
253775	Controllo elettronico intelligente	429,00
353769	Riscaldamento/climatizzatore DOMETIC Freshwell 3000 (OEM)	1.585,00
402985-20	Doppia piastra ad induzione	364,00
403773	Frigorifero a compressore	303,00
	Prezzo complessivo ordinando gli accessori singolarmente	2.681,00
	Prezzo di listino del pacchetto	1.820,00
	Risparmio	861,00

Articolo		Prezzo *
210081	Pacchetto TV 24" (22 kg)	
250004	Sistema SAT CARO@+ Premium	3.285,00
250941	Presa esterna Combi (corrente + TV)	133,00
251261-01	Supporto TV	231,00
252594-01	SMART TV da 24" con Tuner HD	1.004,00
	Selezionando questa opzione, l'altezza del veicolo aumenta di ca. 11 cm	
	Prezzo complessivo ordinando gli accessori singolarmente	4.653,00
	Prezzo di listino del pacchetto	3.681,00
	Risparmio	972,00

Articolo		Prezzo *
114108	Pacchetto invernale – da lunghezza scocca 650 (19 kg)	
100694	Copertura invernale gavone portabombole nel design KNAUS	499,00
550920	Riscaldamento elettrico a pavimento – a partire da lunghezza scocca 560	867,00
	Prezzo complessivo ordinando gli accessori singolarmente	1.366,00
	Prezzo di listino del pacchetto	1.015,00
	Risparmio	351,00

Articolo		Prezzo *
114580	Pacchetto Connected Security per velocate® GPS-Tracker	
252698	GPS-Tracker velocate® (hardware senza localizzazione personalizzata, localizzazione antifurto a pagamento)	357,00
252815	Licenza velocate® LIFETIME con funzione di localizzazione in tutta Europa personalizzata ed illimitata	438,00
253809	Sensori velocate® (gas, temperatura, movimento)	273,00
	Inoltre l'hardware è predisposto per l'espansione mediante sensori opzionali (ad es. contatto porta/finestra). Trovate maggiori informazioni all'indirizzo www.velocate.com	
	Prezzo complessivo ordinando gli accessori singolarmente	1.068,00
	Prezzo di listino del pacchetto	928,00
	Risparmio	140,00

KNAUS SPORT – Caratteristiche e dotazioni opzionali

Articolo	Nel pacchetto / opzione	Descrizione: o = opzione – = non possibile s = di serie	KG	Prezzo *	400 LK	400 QD	420 QD	450 FU	460 EU	500 KD	500 EU	500 QDK	500 UF	540 UE	540 FDK	580 QS	650 FDK	650 UFK
Chassis / Maggiorazioni di portata																		
150997		AL-KO Trailer Control-ATC – Sistema anti-sbandamento (2.0)	4	1.088,00	o	o	o	o	o	o	o	o	o	o	o	o	o	o
152835		Assale tandem	-		-	-	-	-	-	-	-	-	-	-	-	-	s	s
100694	114107, 114105, 114106, 114108	Copertura invernale gavone portabombole nel design KNAUS	2	499,00	o	o	o	o	o	o	o	o	o	o	o	o	o	o
Maggiorazioni di portata																		
150111-05		Aumento di portata a 1.200 kg*** (telaio da 1.300 kg)	-		s	s	s	-	-	-	-	-	-	-	-	-	-	-
150111-06		Aumento di portata a 1.300 kg*** (telaio da 1.300 kg)	-	133,00	o	o	o	s	s	-	-	-	-	-	-	-	-	-
150111-24		Aumento di portata a 1.400 kg*** (telaio da 1.500 kg)	-		-	-	-	-	-	s	s	s	s	-	-	-	-	-
150112-02		Aumento di portata a 1.400 kg*** (telaio da 1.500 kg)	12	682,00	o	o	o	o	o	-	-	-	-	-	-	-	-	-
150111-09		Aumento di portata a 1.500 kg*** (telaio da 1.500 kg)	-	133,00	-	-	-	-	-	o	o	o	o	s	s	-	-	-
150112-03		Aumento di portata a 1.500 kg*** (telaio da 1.500 kg)	12	682,00	o	o	o	o	o	-	-	-	-	-	-	-	-	-
150112-08		Aumento di portata a 1.600 kg*** (telaio da 1.700 kg)	28	682,00	-	-	-	o	o	o	o	o	o	o	o	-	-	-
150112-09		Aumento di portata a 1.700 kg*** (telaio da 1.700 kg)	28	682,00	-	-	-	o	o	o	o	o	o	o	o	s	-	-
150112-18		Aumento di portata a 1.800 kg*** (telaio da 1.800 kg) (Dipende da: ABH43239)	36	682,00	-	-	-	-	-	o	o	o	o	o	o	o	o	-
150112-20		Aumento di portata a 1.900 kg*** (telaio da 2.000 kg) (Dipende da: ABH9213)	30	682,00	-	-	-	-	-	-	-	-	-	-	-	o	-	-
150112-21		Aumento di portata a 2.000 kg*** (telaio da 2.000 kg) (Dipende da: ABH9213)	30	682,00	-	-	-	-	-	-	-	-	-	-	-	o	-	-
150111-12		Aumento di portata a 1.900 kg*** (telaio da 2.000 kg)	-		-	-	-	-	-	-	-	-	-	-	-	-	s	s
150111-13		Aumento di portata a 2.000 kg*** (telaio da 2.000 kg)	-	133,00	-	-	-	-	-	-	-	-	-	-	-	-	o	o
150112-25		Aumento di portata a 2.500 kg*** (telaio da 2.500 kg)	20	682,00	-	-	-	-	-	-	-	-	-	-	-	-	o	o
Pneumatici																		
150110		Cerchi in lega – assale tandem	-		-	-	-	-	-	-	-	-	-	-	-	-	s	s
152545		Cerchi in lega da 17" – monoasse, colore nero lucido nel design esclusivo KNAUS (Dipende da: ABH9171)	21	893,00	o	o	o	o	o	o	o	o	o	o	o	o	-	-
152519		Cerchi in lega da 17" – assale tandem, colore nero lucido nel design esclusivo KNAUS (Dipende da: ABH9171)	43	1.696,00	-	-	-	-	-	-	-	-	-	-	-	-	o	o
152591		Cerchi in lega da 17" – monoasse, colore Titan Metallic laccato, nel design esclusivo KNAUS (Dipende da: ABH9171)	21	893,00	o	o	o	o	o	o	o	o	o	o	o	o	-	-
152590		Cerchi in lega da 17" – assale tandem, colore Titan Metallic laccato, nel design esclusivo KNAUS (Dipende da: ABH9171)	43	1.696,00	-	-	-	-	-	-	-	-	-	-	-	-	o	o
Sistemi di trasporto																		
102232		THULE "Caravan SUPERB" – Portabici per 2 biciclette (su timone); carico max. 60 kg (Dipende da: ABH9172)	10	452,00	o	o	o	o	o	o	o	o	o	o	o	o	o	o
102514		THULE LIFT V16 – Portabici per 2 bici (posteriore), manuale; carico max. 50 kg (Dipende da: ABH15157)	17	818,00	o	o	o	o	o	o	o	o	o	o	o	o	o	o
100577		Portapacchi per tetto	10	686,00	o	o	o	o	o	o	o	o	o	o	o	o	o	o
152069		Movimentatore TRUMA Mover XT – monoasse fino a 2.000 kg (Dipende da: ABH9097)	24	3.927,00	o	o	o	o	o	o	o	o	o	o	o	o	-	-

*** Importanti avvisi tecnici e giuridici sulla configurazione delle caravan e sui dati sui pesi sono riportati a partire da pag. 52 di questo listino prezzi.

Si prega di prendere nota delle informazioni nelle note da pagina 50
Prezzo* = Prezzo di listino, IVA 22% inclusa [€]

KNAUS SPORT – Caratteristiche e dotazioni opzionali

Articolo	Nel pacchetto / opzione	Descrizione: o = opzione – = non possibile s = di serie	KG	Prezzo *	400 LK	400 QD	420 QD	450 FU	460 EU	500 KD	500 EU	500 QDK	500 UF	540 UE	540 FDK	580 QS	650 FDK	650 UFK
152071		Movimentatore TRUMA Mover XT 2 – assale tandem fino a 2.400 kg (Dipende da: ABH9098, ABH9099)	28	4.976,00	–	–	–	–	–	–	–	–	–	–	–	–	o	o
152072		Movimentatore TRUMA Mover XT 4 – assale tandem a partire da 2.401 kg (Dipende da: ABH9098, ABH9100)	60	8.088,00	–	–	–	–	–	–	–	–	–	–	–	–	o	o
Ruota di scorta																		
152713		Portaruota di scorta per cerchio in lega da 17" nel design KNAUS, sul sottoscocca (Dipende da: ABH9174)	7	317,00	o	o	o	o	o	o	o	o	–	o	o	o	o	o
150122		Ruota di scorta (cerchio in acciaio), cric incluso (Dipende da: ABH9101, ABH9175)	21	272,00	o	o	o	o	o	o	o	o	o	o	o	o	o	o
152565		Ruota di scorta su cerchio in lega da 17" nel design KNAUS, cric incluso (Dipende da: ABH9176)	31	665,00	o	o	o	o	o	o	o	o	–	o	o	o	o	o
150027		Portaruota di scorta nel gavone portabombole	1	75,00	o	o	o	o	o	o	o	o	o	o	o	o	o	o
Porte																		
103588		Porta d'ingresso KNAUS PREMIUM: con sistema di chiusura tipo automobilistico, in un unico pezzo, con doppia guarnizione, sistema di chiusura multipla, cerniere a scomparsa, limitatore di apertura/fermaporta mediante pistone a gas, inclusa finestra con tenda plissettata, vano porta ombrelli integrato, applicazioni decorative pregiate, borsa multiuso nel design KNAUS	2	1.074,00	o	o	o	o	o	o	o	o	o	o	o	o	o	o
Sportelli di servizio / Portelloni garage																		
Parte anteriore																		
100612-01		Sportello di servizio 70 x 30,5 cm, anteriore sx (Dipende da: ABH31012)	1	316,00	–	–	–	–	o	–	–	–	o	o	–	–	–	o
100612-02		Sportello di servizio 70 x 40,5 cm, anteriore sx (Dipende da: ABH21063)	2	316,00	–	o	–	–	–	o	–	o	–	–	–	–	–	–
100612-03		Sportello di servizio 100 x 30,5 cm, anteriore sx	2	316,00	–	–	o	s	–	–	o	–	–	–	s	–	s	–
100612-04		Sportello di servizio 100 x 40,5 cm, anteriore sx	2	316,00	–	–	–	–	–	–	–	–	–	–	–	o	–	–
100612-06		Sportello di servizio 70 x 30,5 cm, anteriore dx	1		s	–	–	–	–	–	–	–	–	–	–	–	–	–
100612-07		Sportello di servizio 70 x 40,5 cm, anteriore dx	2		–	–	–	–	–	s	–	–	–	–	–	s	–	–
100612-08		Sportello di servizio 100 x 30,5 cm, anteriore dx	2	316,00	–	–	s	–	s	–	s	–	o	o	–	–	–	o
100612-09		Sportello di servizio 100 x 40,5 cm, anteriore dx	2		–	s	–	–	–	–	–	s	–	–	–	–	–	–
Parte posteriore																		
100612-19		Sportello di servizio 70 x 30,5 cm, posteriore sx (Dipende da: ABH20001)	1	316,00	–	–	–	o	o	–	o	–	–	–	–	–	–	–
100612-22		Sportello di servizio 100 x 40,5 cm, posteriore sx (Dipende da: ABH9109)	2	316,00	–	–	–	–	–	o	–	–	s	o	–	o	o	–
100612-25		Sportello di servizio 100 x 30,5 cm, posteriore dx (Dipende da: ABH15158)	2	316,00	–	–	–	o	o	–	o	–	–	–	–	–	o	–
100612-26		Sportello di servizio 100 x 40,5 cm, posteriore dx	2		–	–	–	–	–	–	–	–	–	s	–	–	–	s
101958-01		Portellone garage 60 x 95 cm, sx (Dipende da: ABH9180)	4	501,00	–	–	–	–	–	–	–	o	–	–	o	–	–	–
101958-02		Portellone garage 60 x 95 cm, dx (Dipende da: ABH9180)	4	501,00	–	–	–	–	–	–	–	o	–	–	o	–	–	–
100526-21	552593	Portellone garage 100 x 120 cm, sx (Dipende da: ABH9181, ABH9112)	8	511,00	–	–	–	–	–	o	–	–	–	–	–	o	o	–
Finestre / Oblò / Aerazione																		
103770	552682	3 finestre sui letti a castello (3 letti), parete laterale (Dipende da: ABH9113, ABH9180)	12		–	–	–	–	–	o	–	–	–	–	–	o	o	–
Parte anteriore																		
102619-01		Oblò 40 x 40 cm trasparente, con oscurante e zanzariera (anteriore)	3		–	–	–	s	s	–	s	–	–	–	s	–	s	–
100960-01		Oblò 28 x 28 cm trasparente, con zanzariera (anteriore)	2		–	–	–	–	–	–	–	s	–	–	–	–	–	–

KNAUS SPORT – Caratteristiche e dotazioni opzionali

Articolo	Nel pacchetto / opzione	Descrizione: o = opzione – = non possibile s = di serie	KG	Prezzo *	400 LK	400 QD	420 QD	450 FU	460 EU	500 KD	500 EU	500 QDK	500 UF	540 UE	540 FDK	580 QS	650 FDK	650 UFK
100170-01		Oblò 96 x 65 cm (sollevabile-inclinabile) con oscurante e zanzariera (anteriore)	9		–	–	–	–	–	–	–	–	s	s	–	–	–	s
102126		Finestra apribile supplementare, anteriore sx	7	522,00	s	o	s	–	–	–	–	s	–	–	–	–	–	–
102126-01		Finestra apribile supplementare, anteriore dx	7	522,00	s	s	o	–	–	s	–	o	–	–	–	s	–	–
100918		Finestra a compasso (frontale) (a seconda della planimetria) (Dipende da: ABH9183, ABH9182)	6	575,00	s	s	s	s	o	s	o	s	s	s	s	s	s	s
102920-01		Aeratore a fungo, anteriore	–		–	s	s	–	–	s	–	–	–	–	–	s	–	–
		Parte centrale																
102619-02		Oblò 40 x 40 cm trasparente, con oscurante e zanzariera (parte centrale)	3		–	–	–	–	–	–	–	–	s	s	–	–	–	s
100170-02		Oblò 96 x 65 cm (sollevabile-inclinabile), con oscurante e zanzariera (parte centrale)	9		s	–	–	–	–	s	–	s	–	–	s	s	s	–
		Parte posteriore																
102619-03		Oblò 40 x 40 cm trasparente, con oscurante e zanzariera (posteriore)	3		–	–	–	–	–	s	–	–	s	s	–	s	s	s
100170-03		Oblò 96 x 65 cm (sollevabile-inclinabile) con oscurante e zanzariera (posteriore) (Dipende da: ABH30370)	9		–	s	s	s	s	–	s	–	–	–	–	–	–	–
102017		Finestra a compasso (posteriore) (a seconda della planimetria)	6	569,00	s	s	s	s	s	–	s	s	o	o	s	–	–	s
102920-02		Aeratore a fungo, posteriore	–		s	–	–	–	–	–	–	s	–	–	s	–	–	–
102920		Aeratore a fungo	–		–	–	–	–	–	–	–	–	–	–	–	–	–	s
		Bagno																
102920-03		Aeratore a fungo, vano toilette	–		–	–	–	s	–	s	–	–	s	–	s	s	s	–
		Materiali / Grafica del veicolo																
		Materiali																
103776-01		Pareti laterali color bianco - assale tandem	–		–	–	–	–	–	–	–	–	–	–	–	–	s	s
101605-01		Pareti laterali in lamiera liscia color bianco - assale tandem	25		–	–	–	–	–	–	–	–	–	–	–	–	s	s
		Grafica del veicolo																
103760		Logo KNAUS per parte anteriore e posteriore, nero/cromo	–		o	o	o	o	o	o	o	o	o	o	o	o	o	o
		Zona giorno / Zona notte / Tappezzerie																
		Zona giorno																
551966		Rivestimento in tessuto sopra il letto (Dipende da: ABH34185)	3	270,00	–	–	–	–	o	–	o	–	–	–	–	–	–	–
551966-01		Rivestimento in tessuto della parete laterale sopra il letto	3	270,00	–	–	–	–	–	o	–	–	–	–	–	o	–	–
		Zona notte																
552574		Materasso EvoPore HRC, incluso strato di WaterGEL, solo per letti fissi (Dipende da: ABH9186)	6	504,00	o	o	o	o	o	o	o	o	o	o	o	o	o	o
551687		Letti a castello (2 letti) (Dipende da: ABH9188, ABH9187)	–	134,00	o	–	–	–	–	s	–	s	–	–	s	s	s	s
550590		Letti a castello (3 letti) (Dipende da: ABH9190, ABH9189)	10	407,00	o	–	–	–	–	–	–	o	–	–	o	–	–	o
552682		Sistema multifunzionale per 3 letti a castello (Dipende da: ABH9124, ABH9122, ABH9123)	10	737,00	–	–	–	–	–	o	–	–	–	–	–	o	o	–
552593		Letti a castello (3 letti) completi di portellone garage 100 x 120 cm, munito di finestra, oscurante e zanzariera (Dipende da: ABH9127, ABH9126, ABH9123)	24	1.208,00	–	–	–	–	–	o	–	–	–	–	–	o	o	–

KNAUS SPORT – Caratteristiche e dotazioni opzionali

Articolo	Nel pacchetto / opzione	Descrizione: o = opzione – = non possibile s = di serie	KG	Prezzo *	400 LK	400 QD	420 QD	450 FU	460 EU	500 KD	500 EU	500 QDK	500 UF	540 UE	540 FDK	580 QS	650 FDK	650 UFK
551413		Tavolo telescopico a gamba centrale	10	270,00	–	–	–	o	o	–	o	–	o	o	–	s	–	s
551112		Letto a ribalta	10		s	–	–	–	–	–	–	–	–	–	–	–	–	–
552414		Letto trasversale anteriore anziché gruppo seduta (Dipende da: ABH9191, ABH9192)	5	120,00	o	–	–	–	–	–	–	–	–	–	–	–	–	–
551408		Rete estraibile per trasformazione letti singoli in matrimoniale	4		–	–	–	–	s	–	s	–	–	s	–	–	–	–
551968-01	551965	Struttura del letto di lusso con cuscino di compensazione (per la dinette o il salotto)	2		–	–	–	–	–	s	–	s	–	–	s	s	s	–
551965		Estensione superficie letto, completa di cuscino supplementare (Dipende da: ABH20484)	3	321,00	–	o	o	–	–	s	–	s	–	–	s	s	o	–
552369		Kit lenzuola con angoli per 2 posti letto (per letti fissi) (a seconda della planimetria)	1	90,00	o	o	o	o	o	–	o	–	o	o	–	–	–	–
552370		Kit lenzuola con angoli per 4/5 posti letto (per letti fissi e letti a castello)	1	157,00	–	–	–	–	–	o	–	o	–	–	o	o	o	o
Tappezzerie / Tessuti / Moquette																		
Varianti di tappezzerie																		
552335-05		Variante tappezzeria: COOL GREY	–		o	o	o	o	o	o	o	o	o	o	o	o	o	o
552188-02		Variante tappezzeria: ACTIVE ROYAL	–	434,00	o	o	o	o	o	o	o	o	o	o	o	o	o	o
552188-04		Variante tappezzeria: ACTIVE ROCK	–	434,00	o	o	o	o	o	o	o	o	o	o	o	o	o	o
COZY-HOME composto da: 2 cuscini decorativi per la dinette, 2 cuscini per il letto, 2 coperte, 1 runner																		
550660-06		Pacchetto PEACH	3	234,00	o	o	o	o	o	o	o	o	o	o	o	o	o	o
550660-02		Pacchetto STONE	3	234,00	o	o	o	o	o	o	o	o	o	o	o	o	o	o
550660-03		Pacchetto AVOCADO	3	234,00	o	o	o	o	o	o	o	o	o	o	o	o	o	o
550660-04		Pacchetto AQUA	3	234,00	o	o	o	o	o	o	o	o	o	o	o	o	o	o
550660-05		Pacchetto MAGNOLIA	3	234,00	o	o	o	o	o	o	o	o	o	o	o	o	o	o
550660-01		Pacchetto EARTH	3	234,00	o	o	o	o	o	o	o	o	o	o	o	o	o	o
Moquette																		
550075		Moquette – lunghezza scocca fino a 460	6	254,00	o	o	o	o	o	–	–	–	–	–	–	–	–	–
550076		Moquette – lunghezza scocca da 470 a 590	6	276,00	–	–	–	–	–	o	o	o	o	o	o	o	–	–
550077		Moquette – lunghezza scocca a partire da 600	6	357,00	–	–	–	–	–	–	–	–	–	–	–	–	o	o
Cucina / Bagno																		
Cucina																		
402767		Frigorifero da 142 litri (Dipende da: ABH9085, Nota: H128)	–		–	–	–	–	–	–	–	–	–	–	s	–	–	–
403773-01	114550	Frigorifero a compressore da 150 litri (Dipende da: ABH9131)	–	303,00	–	–	–	–	–	o	–	o	o	–	–	–	–	–
401798		Frigorifero da 177 litri (Dipende da: ABH9085, ABH9086, Nota: H128)	9		–	–	–	–	–	s	–	s	s	–	–	s	s	s
400060-05		Forno a microonde (nel blocco cucina)	14	364,00	–	–	–	–	–	o	–	o	o	–	o	o	o	o
Bagno																		
450520-02	450090, 450098-01	Impianto doccia per bagno longitudinale ed angolare: miscelatore doccia con supporto, tenda doccia	2		–	–	–	s	–	s	–	–	s	–	s	s	s	–

KNAUS SPORT – Caratteristiche e dotazioni opzionali

Articolo	Nel pacchetto / opzione	Descrizione: o = opzione – = non possibile s = di serie	KG	Prezzo *	400 LK	400 QD	420 QD	450 FU	460 EU	500 KD	500 EU	500 QDK	500 UF	540 UE	540 FDK	580 QS	650 FDK	650 UFK
451442-01		Bagno comfort con miscelatore doccia, asta/supporto doccia e porta	4	810,00	–	–	–	–	–	o	–	–	–	–	–	o	–	–
		Riscaldamento / Aria condizionata / Impianto gas / Impianto idrico																
		Impianto gas																
301057		Indicatore a distanza DuoC (Eis Ex integrato) (Dipende da: ABH9138, ABH9086)	–	202,00	o	o	o	o	o	o	o	o	o	o	o	o	o	o
550081		Pacchetto TRUMA Comfort con Airmix (Dipende da: ABH9085, ABH9194)	1	162,00	–	–	–	–	–	–	–	–	–	o	o	o	–	–
301956		TRUMA MonoControl CS (filtro del gas incluso) (Dipende da: ABH9085, ABH9086, ABH9139)	1	393,00	o	o	o	o	o	o	o	o	o	o	o	o	o	o
301957		TRUMA DuoControl CS (filtro del gas incluso) (Dipende da: ABH9085, ABH9086, ABH9139)	1	525,00	o	o	o	o	o	o	o	o	o	o	o	o	o	o
302033		Rilevatore di perdite gas (Dipende da: ABH9085, ABH9086)	–	270,00	o	o	o	o	o	o	o	o	o	o	o	o	o	o
551327		Rilevatore di fumo	–	37,00	o	o	o	o	o	o	o	o	o	o	o	o	o	o
300518		Presca esterna per gas (Dipende da: ABH9085, ABH9086)	1	275,00	o	o	o	o	o	o	o	o	o	o	o	o	o	o
		Riscaldamento / Aria condizionata																
352967		Riscaldamento a gas TRUMA S 5004	–		–	–	–	–	–	–	–	–	–	s	s	s	–	–
351166		Riscaldamento TRUMA Combi 6 (Dipende da: ABH19998)	14		–	–	–	–	–	–	–	–	–	–	–	–	s	s
351274		Riscaldamento TRUMA Combi E (Dipende da: ABH9142)	1	866,00	–	–	–	–	–	–	–	–	–	–	–	–	o	o
450098-01		Riscaldamento ad acqua calda ALDE (Dipende da: ABH9085, ABH9086, ABH15160, ABH43240)	39	2.887,00	–	–	–	–	–	–	o	–	o	o	–	o	o	o
550086	114105, 114106	TRUMA Ultraheat (Dipende da: ABH9143, ABH9086)	2	458,00	–	–	–	–	–	–	–	–	–	o	o	o	–	–
353778	114107	TRUMA E-Kit per TRUMA Vario Heat (Dipende da: ABH22216)	3	719,00	o	o	o	o	o	o	o	o	o	–	–	–	–	–
550279-01	114107	Riscaldamento a pavimento elettrico – fino ad una lunghezza scocca di 500	11	711,00	o	o	o	o	o	o	o	o	o	–	–	–	–	–
550279	114105	Riscaldamento elettrico a pavimento – fino a lunghezza scocca 550	11	711,00	–	–	–	–	–	–	–	–	–	o	o	–	–	–
550920	114106, 114108	Riscaldamento elettrico a pavimento – a partire da lunghezza scocca 560	17	867,00	–	–	–	–	–	–	–	–	–	–	–	o	o	o
352059	114107	Comando digitale TRUMA CP-Plus per il riscaldamento (Dipende da: ABH19999)	–	128,00	o	o	o	o	o	o	o	o	o	–	–	–	–	–
352966	450098-01	Comando per il riscaldamento ALDE LCD (Dipende da: ABH9149)	–		–	–	–	–	–	–	o	–	o	o	–	o	o	o
552052		Climatizzatore DOMETIC Freshjet 2200 (OEM) (Dipende da: ABH9085, ABH9199, Nota: H145)	29	2.869,00	o	–	o	o	o	o	o	o	o	o	o	o	o	o
552052-01		Climatizzatore DOMETIC Freshjet 2200 (OEM) (Dipende da: ABH9085, ABH9199, ABH9198, Nota: H145)	29	2.869,00	–	o	–	–	–	–	–	–	–	–	–	–	–	–
354317		Freshjet 2200 OEM invece di Freshwell 3000 (Dipende da: ABH9131, ABH45488, ABH45486, Nota: H145)	29	255,00	o	o	o	o	o	o	o	o	o	–	–	–	–	–
		Impianto idrico																
450090	451481	Acqua calda tramite boiler a gas TRUMA da 10 litri, con impianto doccia e serbatoio di recupero acque grigie da 25 litri, con ruote (Dipende da: ABH9085, ABH35529, ABH20002)	12	875,00	o	o	o	o	o	o	o	o	o	o	o	o	–	–
451481		Resistenza elettrica per boiler a gas TRUMA (Dipende da: ABH9085, ABH35074)	7	1.221,00	o	o	o	o	o	o	o	o	o	o	o	o	–	–
450093		Serbatoio acque chiare da 25 litri, con ruote (Dipende da: ABH9100)	4	202,00	o	o	o	o	o	o	o	o	o	o	o	o	o	o
451960-02		Serbatoio acque chiare da 70 litri	27	270,00	–	o	o	o	o	o	o	o	o	o	o	o	o	o
450092	450098-01	Serbatoio acque grigie da 25 litri, con ruote	4	169,00	o	o	o	o	o	o	o	o	o	o	o	o	o	o

KNAUS SPORT – Caratteristiche e dotazioni opzionali

Articolo	Nel pacchetto / opzione	Descrizione: o = opzione – = non possibile s = di serie	KG	Prezzo *	400 LK	400 QD	420 QD	450 FU	460 EU	500 KD	500 EU	500 QDK	500 UF	540 UE	540 FDK	580 QS	650 FDK	650 UFK
451443		Allacciamento idrico esterno "City-Wasser" (Dipende da: ABH9201)	2	396,00	o	o	o	o	o	o	o	o	o	o	o	o	o	o
450563	250376-01, 251729-01	Indicatore di livello serbatoio acque chiare (Dipende da: ABH9202)	-	215,00	o	o	o	o	o	o	o	o	o	o	o	o	o	o
Impianto elettrico / Multimedia / Sicurezza																		
Impianto elettrico																		
250941	210081	Presse esterna Combi (corrente + TV)	-	133,00	o	o	o	o	o	o	o	o	o	o	o	o	o	o
252547		Pacchetto Plus per prese	-	317,00	o	o	o	o	o	o	o	o	o	o	o	o	o	o
253910		Einhell Power Car-Charger (Dipende da: ABH9131, ABH31081)	3	512,00	o	o	o	o	o	o	o	o	o	-	-	-	-	-
251729-01		Impianto mobilità 12 V composto da: caricabatteria automatico, interruttore generale e indicatore acqua chiare (Dipende da: ABH9202, ABH9155)	5	928,00	o	o	o	o	o	o	o	o	o	o	o	o	o	o
250376-01		Impianto mobilità 12 V composto da: batteria, caricabatteria automatico, interruttore generale e indicatore acqua chiare (Dipende da: ABH9204, ABH9155)	29	1.313,00	o	o	o	o	o	o	o	o	o	o	o	o	o	o
253753		Batteria di servizio agli ioni di litio (Dipende da: ABH9157, ABH9158)	12	1.453,00	o	o	o	o	o	o	o	o	o	o	o	o	o	o
Multimedia																		
250004	210081	Sistema SAT CARO®+ Premium (Dipende da: ABH9205, Nota: H145)	17	3.285,00	o	o	o	o	o	o	o	o	o	o	o	o	o	o
252594-01	210081	SMART TV da 24" con Tuner HD (Dipende da: ABH9161)	3	1.004,00	o	o	o	o	o	o	o	o	o	o	o	o	o	o
251261-01	210081	Supporto TV	2	231,00	o	o	o	o	o	o	o	o	o	o	o	o	o	o
Sicurezza																		
252698	114580	GPS-Tracker velocate® (hardware senza localizzazione personalizzata, localizzazione antifurto a pagamento) (Nota: H146)	-	357,00	o	o	o	o	o	o	o	o	o	o	o	o	o	o
252815	114580	Licenza velocate® LIFETIME con funzione di localizzazione in tutta Europa personalizzata ed illimitata (Dipende da: ABH9162)	-	438,00	o	o	o	o	o	o	o	o	o	o	o	o	o	o
253809	114580	Sensori velocate® (gas, temperatura, movimento) (Dipende da: ABH9163)	-	273,00	o	o	o	o	o	o	o	o	o	o	o	o	o	o
Tendalino / Accessori Tendalino																		
Tendalino THULE OMNISTOR																		
500653		Tendalino 265 x 250 cm – installazione sul tetto, bianco (Dipende da: ABH9206)	25	1.091,00	o	o	-	-	-	-	-	-	-	-	-	-	-	-
500654		Tendalino 305 x 250 cm – installazione sul tetto, bianco (Dipende da: ABH9206)	26	1.173,00	-	-	o	-	-	-	-	-	-	-	-	-	-	-
500655		Tendalino 355 x 250 cm – installazione sul tetto, bianco (Dipende da: ABH9206)	28	1.332,00	-	-	-	o	o	-	-	-	-	-	-	-	-	-
500657		Tendalino 405 x 250 cm – installazione sul tetto, bianco (Dipende da: ABH9206)	31	1.708,00	-	-	-	-	-	o	o	o	o	o	o	o	-	-
501997		Tendalino 455 x 250 cm – installazione sul tetto, bianco (Dipende da: ABH9206)	33	1.919,00	-	-	-	-	-	-	-	-	-	-	-	-	o	o

Avvisi importanti:

Per la scelta e la configurazione della caravan, considerare che il montaggio di fabbrica di dispositivi opzionali aumenta la massa effettiva del veicolo e riduce il carico utile. Il peso indicato alle pagine che seguono per i dispositivi opzionali ("pacchetti", "caratteristiche di dotazione" e "optional") corrisponde al peso maggiorato rispetto all'equipaggiamento standard della rispettiva tipologia abitativa. Il peso totale dei dispositivi opzionali configurati non deve superare la massa massima dei dispositivi opzionali stabilita dal costruttore e indicata nei dati tecnici. Si tratta di un valore calcolato per ogni tipologia abitativa, con cui Knaus Tabbert AG, in qualità di costruttore, stabilisce quale massa è disponibile al massimo per i dispositivi opzionali installati di fabbrica.

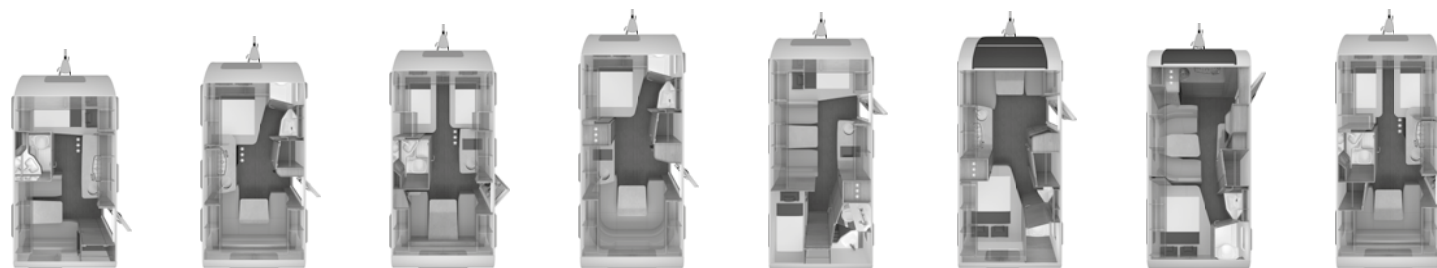
La "massa in ordine di marcia" indicata nei dati tecnici è un valore nominale calcolato, soggetto a oscillazioni di massimo $\pm 5\%$ per motivi legati alla produzione. Le tolleranze dovute alla produzione di massimo $\pm 5\%$ sono ammesse per legge e vengono indicate separatamente nei dati tecnici dopo il valore calcolato. Poiché queste tolleranze ammesse per legge si ripercuotono direttamente sulla massa effettiva della caravan e, quindi, anche sulla massa massima dei dispositivi opzionali, dovrete tassativamente considerarle nella configurazione della vostra caravan.

Mediante la massa massima dei dispositivi opzionali stabilita dal costruttore deve essere garantito che il cosiddetto carico utile minimo prescritto per legge per i bagagli e altri accessori dopo la consegna di una caravan da parte del costruttore sia anche effettivamente a disposizione per il carico aggiuntivo. Se la massa effettiva del veicolo aumenta con la scelta di dispositivi opzionali in modo tale che in base ai calcoli tra la massa effettiva del veicolo e la massa totale tecnicamente ammissibile non sia più consentita una possibilità di carico aggiuntivo sufficiente per il trasporto dei passeggeri ammessi e per il carico utile minimo, nell'ambito della configurazione avete in linea di massima la possibilità di scegliere un aumento di carico del veicolo o di eliminare dispositivi opzionali. Nel nostro configuratore, ciò costituisce un prerequisito per poter proseguire la configurazione. In caso contrario, non è possibile proseguire la configurazione. Gli avvisi tecnici e giuridici dettagliati sul tema "Pesi del veicolo" sono riportati da pagina 52 e all'indirizzo "configurator.knaus.com/it".

SÜDWIND

Dati tecnici

Prezzi

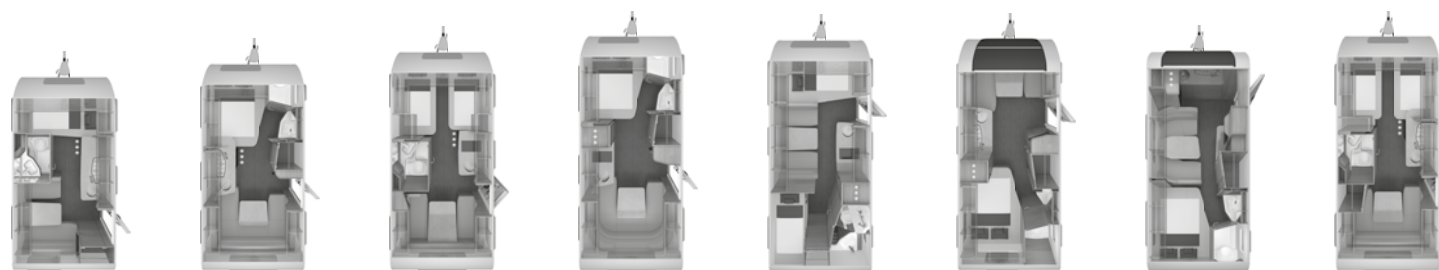


Dati tecnici / Dotazioni	420 QD	450 FU	460 EU	500 FU	500 QDK	500 UF	500 PF	500 EU
Prezzo al pubblico, franco fabbrica, IVA 22% inclusa	€ 25.420,00	€ 27.590,00	€ 27.580,00	€ 28.850,00	€ 28.850,00	€ 29.820,00	€ 30.240,00	€ 28.590,00
DOTAZIONE DI BASE								
Lunghezza complessiva timone incluso (cm)	647	671	695	731	731	731	731	731
Lunghezza complessiva della carrozzeria (cm)	444	468	492	528	528	528	528	528
Larghezza (esterna) (cm)	232	232	232	232	232	232	232	232
Larghezza (interna) (cm)	216	216	216	216	216	216	216	216
Altezza (esterna) (cm)	257	257	257	257	257	257	257	257
Altezza (interna) (cm)	196	196	196	196	196	196	196	196
Sviluppo tenda veranda (cm) (Nota: H139)	872	903	927	963	963	963	963	963
Massa del veicolo in ordine di marcia (kg) (Nota: H140,H171)	1.105	1.195	1.225	1.275	1.290	1.305	1.305	1.305
Massa a pieno carico tecnicamente ammissibile (kg)*** (Nota: H171)	1.300	1.400	1.500	1.500	1.500	1.500	1.500	1.500
Massa massima degli accessori opzionali (kg)	55	56	124	65	46	46	56	46
Misura pneumatici	195/70R14 96 M	185R14C 102 M	185R14C 102 M	185R14C 102 M	185R14C 102 M	185R14C 102 M	185R14C 102 M	185R14C 102 M
Misura cerchi	5,5J x 14 H2	5,5J x 14 H2	5,5J x 14 H2	5,5J x 14 H2	5,5J x 14 H2	5,5J x 14 H2	5,5J x 14 H2	5,5J x 14 H2
Posti letto (Nota: H141)	3	4	4	4	5	4	3	4
Numero massimo di possibili posti letto (Nota: H142)	3	4	4	4	6	4	3	4

*** Importanti avvisi tecnici e giuridici sulla configurazione delle caravan e sui dati sui pesi sono riportati a partire da pag. 52 di questo listino prezzi.

SÜDWIND

Dati tecnici
Prezzi



Dati tecnici / Dotazioni	420 QD	450 FU	460 EU	500 FU	500 QDK	500 UF	500 PF	500 EU
Dotazione specifica della variante paese (kg)	35	32	31	37	31	26	26	26
SCocca								
Numero di finestre a compasso (Nota: H716)	6	7	6	7	6	6	4	5
Porta d'ingresso (larghezza x altezza) (cm)	70 x 181	60 x 181	60 x 181	70 x 181	60 x 181	70 x 181	70 x 181	60 x 181
Spessore tetto (mm)	31	31	31	31	31	31	31	31
Spessore pareti (mm)	31	31	31	31	31	31	31	31
Spessore pavimento (mm)	38	38	38	38	38	38	38	38
ZONA ABITATIVA								
Misure letto nella parte anteriore (cm)	209 x 140/134	200 x 138	200 x 85; 188 x 85	200 x 138	209 x 134/110	196 x 150/135	–	217 x 85; 200 x 85
Misure letto centrale (cm)	–	–	–	–	196 x 95	–	196 x 95	–
Misure letto nella parte posteriore (cm)	188 x 140/94	198 x 127/129	198 x 114/126	198 x 141/145	188 x 70; 186 x 76	205 x 139	205 x 139	198 x 127/133
ACQUA								
Volume serbatoio acque chiare (litri)	45	45	45	45	45	45	45	45
CUCINA								
Frigorifero (litri)	98	98	98	142	142	142	142	98
IMPIANTO ELETTRICO								
Numero prese 230 V	4	6	5	5	4	4	5	6

Avvisi importanti:

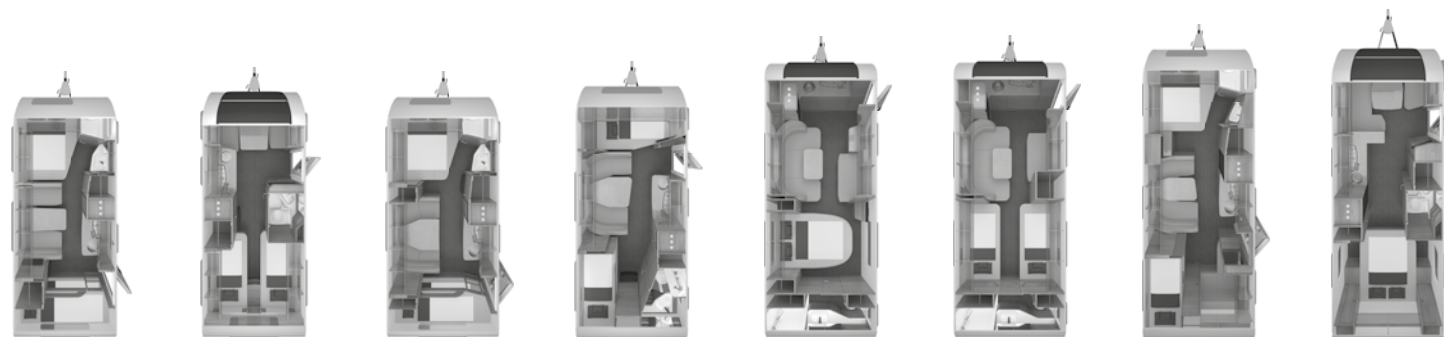
Per la scelta e la configurazione della caravan, considerare che il montaggio di fabbrica di dispositivi opzionali aumenta la massa effettiva del veicolo e riduce il carico utile. Il peso indicato alle pagine che seguono per i dispositivi opzionali ("pacchetti", "caratteristiche di dotazione" e "optional") corrisponde al peso maggiorato rispetto all'equipaggiamento standard della rispettiva tipologia abitativa. Il peso totale dei dispositivi opzionali configurati non deve superare la massa massima dei dispositivi opzionali stabilita dal costruttore e indicata nei dati tecnici. Si tratta di un valore calcolato per ogni tipologia abitativa, con cui Knaus Tabbert AG, in qualità di costruttore, stabilisce quale massa è disponibile al massimo per i dispositivi opzionali installati di fabbrica. La "massa in ordine di marcia" indicata nei dati tecnici è un valore nominale calcolato, soggetto a oscillazioni di massimo $\pm 5\%$ per motivi legati alla produzione. Le tolleranze dovute alla produzione di massimo $\pm 5\%$ sono ammesse per legge e vengono indicate separatamente nei dati tecnici dopo il valore calcolato. Poiché queste tolleranze ammesse per legge si ripercuotono direttamente sulla massa effettiva della caravan e, quindi, anche sulla massa massima dei dispositivi opzionali, dovrete tassativamente considerarle nella configurazione della vostra caravan.

Mediante la massa massima dei dispositivi opzionali stabilita dal costruttore deve essere garantito che il cosiddetto carico utile minimo prescritto per legge per i bagagli e altri accessori dopo la consegna di una caravan da parte del costruttore sia anche effettivamente a disposizione per il carico aggiuntivo. Se la massa effettiva del veicolo aumenta con la scelta di dispositivi opzionali in modo tale che in base ai calcoli tra la massa effettiva del veicolo e la massa totale tecnicamente ammissibile non sia più consentita una possibilità di carico aggiuntivo sufficiente per il trasporto dei passeggeri ammessi e per il carico utile minimo, nell'ambito della configurazione avete in linea di massima la possibilità di scegliere un aumento di carico del veicolo o di eliminare dispositivi opzionali. Nel nostro configuratore, ciò costituisce un prerequisito per poter proseguire la configurazione. In caso contrario, non è possibile proseguire la configurazione. Gli avvisi tecnici e giuridici dettagliati sul tema "Pesi del veicolo" sono riportati da pagina 52 e all'indirizzo "configurator.knaus.com/it".

SÜDWIND

Dati tecnici

Prezzi



Dati tecnici / Dotazioni	540 FDK	540 UE	550 FSK	580 QS	650 PXB	650 PEB	650 FSK	650 UX
Prezzo al pubblico, franco fabbrica, IVA 22% inclusa	€ 29.620,00	€ 31.550,00	€ 31.760,00	€ 32.510,00	€ 38.810,00	€ 38.180,00	€ 40.690,00	€ 40.030,00
DOTAZIONE DI BASE								
Lunghezza complessiva timone incluso (cm)	755	755	755	791	865	865	865	865
Lunghezza complessiva della carrozzeria (cm)	552	552	552	570	660	660	660	660
Larghezza (esterna) (cm)	232	232	250	250	250	250	250	250
Larghezza (interna) (cm)	216	216	234	234	234	234	234	234
Altezza (esterna) (cm)	257	257	257	257	257	257	257	257
Altezza (interna) (cm)	196	196	196	196	196	196	196	196
Sviluppo tenda veranda (cm) (Nota: H139)	987	987	987	1.005	1.095	1.095	1.095	1.095
Massa del veicolo in ordine di marcia (kg) (Nota: H140,H717)	1.320	1.385	1.365	1.420	1.650	1.650	1.665	1.665
Massa a pieno carico tecnicamente ammissibile (kg)*** (Nota: H717)	1.600	1.600	1.600	1.700	1.900	1.900	1.900	1.900
Massa massima degli accessori opzionali (kg)	106	73	64	117	88	88	44	63
Misura pneumatici	185R14C 102 M	185R14C 102 M	185R14C 102 M	185R14C 102 M	185/65R14 58 M	185/65R14 58 M	185/65R14 58 M	185/65R14 58 M
Misura cerchi	5,5J x 14 H2	5,5J x 14 H2	5,5J x 14 H2	5,5J x 14 H2	5,5J x 14 H2	5,5J x 14 H2	5,5J x 14 H2	5,5J x 14 H2
Posti letto (Nota: H141)	5	3	5	5	3	3	5	4
Numero massimo di possibili posti letto (Nota: H142)	6	3	6	6	3	3	6	4

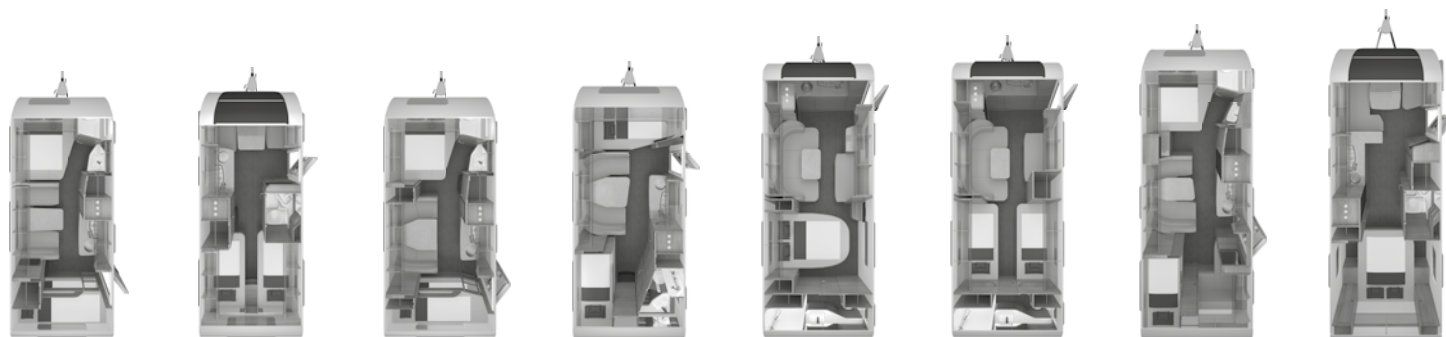
*** Importanti avvisi tecnici e giuridici sulla configurazione delle caravan e sui dati sui pesi sono riportati a partire da pag. 52 di questo listino prezzi.

Si prega di prendere nota delle informazioni nelle note da pagina 50

SÜDWIND

Dati tecnici

Prezzi



Dati tecnici / Dotazioni	540 FDK	540 UE	550 FSK	580 QS	650 PXB	650 PEB	650 FSK	650 UX
Dotazione specifica della variante paese (kg)	38	26	35	26	26	26	35	26
SCocca								
Numero di finestre a compasso (Nota: H716)	7	6	7	7	6	6	7	6
Porta d'ingresso (larghezza x altezza) (cm)	70 x 181	70 x 181	70 x 181	70 x 181	70 x 181	70 x 181	70 x 181	70 x 181
Spessore tetto (mm)	31	31	31	31	31	31	31	31
Spessore pareti (mm)	31	31	31	31	31	31	31	31
Spessore pavimento (mm)	38	38	38	38	38	38	38	38
ZONA ABITATIVA								
Misure letto nella parte anteriore (cm)	200 x 138	198 x 117/127	200 x 157	206 x 146	–	–	200 x 156	216 x 200/134
Misure letto centrale (cm)	196 x 95	–	196 x 112	214 x 112	200 x 120	200 x 120	196 x 112	–
Misure letto nella parte posteriore (cm)	210 x 70; 198 x 70	207 x 85; 200 x 85	228 x 72; 216 x 72	190 x 70; 190 x 74	200 x 150	2 x 200 x 86	191 x 72; 191 x 75	205 x 150
ACQUA								
Volume serbatoio acque chiare (litri)	45	45	45	45	45	45	45	45
CUCINA								
Frigorifero (litri)	142	142	142	142	177	177	177	177
IMPIANTO ELETTRICO								
Numero prese 230 V	5	5	5	5	6	6	6	6

Chassis / Maggiorazioni di portata	
152831	Telaio AL-KO dotato di assale a delta
152834	Monoasse (a seconda della planimetria)
150267	Giunto di sicurezza stabilizzatore (Dipende da: ABH9089)
152836	Ammortizzatori idraulici
152837	Retromarcia automatica
152838	Freno a mano servoassistito
152827	Pneumatici da 14"
152829	Cerchi in acciaio (Dipende da: ABH9091)
Porte	
102564-02	Porta d'ingresso KNAUS PREMIUM: con sistema di chiusura tipo automobilistico, in un unico pezzo, con doppia guarnizione, sistema di chiusura multipla, cerniere a scomparsa, limitatore di apertura/fermaporta mediante pistone a gas, inclusa finestra con tenda plissettata, vano porta ombrelli integrato, applicazioni decorative pregiate, borsa multiuso nel design KNAUS
102840	Sistema di chiusura con un'unica chiave
Sportelli di servizio / Portelloni garage	
102914-03	Gavone portabombole con sportello esterno per 2 bombole di gas (da 11 kg ciascuna) (Dipende da: ABH9085, ABH9086, ABH29468)
102915-04	ServiceBox KNAUS posteriore, con pratico sportello di servizio chiudibile a chiave: per riempimento dell'acqua, allacciamento alla rete elettrica, scarico delle acque chiare e delle acque grigie
Finestre / Oblò / Aerazione	
102923-04	Finestre a compasso con doppi vetri colorati, con oscurante e zanzariera
100918	Finestra a compasso (frontale) (a seconda della planimetria) (Dipende da: ABH9114)
102619-01	Oblò 40 x 40 cm trasparente, con oscurante e zanzariera (anteriore) (a seconda della planimetria)
102619-02	Oblò 40 x 40 cm trasparente, con oscurante e zanzariera (parte centrale) (a seconda della planimetria)
102619-03	Oblò 40 x 40 cm trasparente, con oscurante e zanzariera (posteriore)
102920-03	Aeratore a fungo, vano toilette (a seconda della planimetria)
101666	Finestra a compasso 52 x 50 cm, con oscurante e zanzariera (vano toilette) (a seconda della planimetria)
Materiali / Grafica del veicolo	
100887	Tetto in vetroresina con ridotta sensibilità alla grandine, color bianco (Dipende da: ABH44620)
102926-16	Pareti laterali in lamiera goffrata in alluminio

103776	Pareti laterali color bianco – monoasse (a seconda della planimetria) (Dipende da: ABH44816, ABH9116)
104269	Profilo perimetrale PRO.TEC-FRAME color nero opaco; cornici degli sportelli di servizio, camino del riscaldamento, prese esterne e griglie frigo color antracite, stipiti della porta color argento; maniglie di manovra nella parte anteriore e posteriore in colore nero (a seconda della planimetria) (Dipende da: ABH44621)
102926-17	Lamiera liscia in alluminio nella parte anteriore e posteriore, color bianco (Dipende da: ABH9164)
104271	Paraurti posteriore e gavone gas nel color bianco (Dipende da: ABH44623)
102925-02	Profili perimetrali in alluminio stondati della Pro.tec Frame che permettono l'installazione della tenda veranda su entrambi i lati
Illuminazione / Tecnologia	
252936	Luce veranda a LED
102933-13	Terza luce di stop a LED
102933-01	KNAUS CATEYE evolution - fanali posteriori con esclusiva illuminazione notturna ed indicatori di direzione dinamici in tecnologia a LED
Mobili / Superfici	
552941-02	Armadi e pensili con aerazione (anticondensa)
552941-16	Ante mobili pensili con funzione Soft-Close
552941-17	Cassetti cucina con funzione Soft-Close
552940-31	Design del mobilio: Modern Oak
552944-03	Resistente rivestimento del pavimento in vinile - nel design Wood-Style
Zona giorno / Zona notte / Tappezzerie	
552954-06	Tenda divisoria in tessuto
551966	Rivestimento in tessuto sopra il letto (a seconda della planimetria)
552945-11	Materasso in EvoPore HRC, non con letto a ribalta
552335-18	Variante tappezzeria: CASUAL SILVER
Cucina / Bagno	
402985-02	Fornello a 3 fuochi ad accensione elettrica, ripiano di copertura in vetro e lavello in acciaio inox (Dipende da: ABH9085, ABH9130)
402417-01	Frigorifero con selezione automatica dell'energia (AES)
402993-07	Rubinetti KNAUS in cucina di alta qualità
453503-01	WC a cassetta THETFORD (a seconda della planimetria)
453509-07	Asta appendiabiti pieghevole, nel vano bagno o nella doccia

453502-06	Miscelatore lavabo KNAUS
NEU	Doccia intima nell'area della toilette (a seconda della planimetria)
MALAY02	
Riscaldamento / Aria condizionata / Impianto gas / Impianto idrico	
302973	Impianto del gas da 30 mbar (Dipende da: ABH9137)
302974	Tube del gas versione D/AT/ES/FI/BE/IT/NL/DK (Dipende da: ABH9085)
302978	Regolatore del gas versione D/AT/ES/FI/BE/IT/NL/DK (Dipende da: ABH9085)
453510-01	Impianto idrico azionato da pompa ad immersione
453510-03	Acqua calda con miscelatore monocomando
453510-04	Scarichi acque grigie centralizzati, in un unico punto di scarico esterno sotto il pavimento
450083	TRUMA Therme con collegamento per cucina e bagno (solo 230 V) (a seconda della planimetria)
450623	Serbatoio acque chiare da 45 litri, fisso
450092	Serbatoio acque grigie da 25 litri, con ruote
Impianto elettrico / Multimedia / Sicurezza	
253525	Giunto Jäger a 13 poli per connessione elettrica alla motrice
253534-03	Illuminazione interna in tecnologia a LED
253528-01	Trasformatore 384 VA
253517	Presa SCHUKO 230 V "D/AT/ES/FI/BE/IT/NL/DK/SE"
253534-32	Luci a collo di cigno dimmerabili e con luce notturna
Documenti del veicolo	
953542-12	Istruzioni per l'uso (italiano)
Altro	
953543	10 anni di garanzia sull'impermeabilità della scocca
150620	Set di riparazione pneumatico

Articolo		Prezzo *
114107	Pacchetto invernale – fino alla lunghezza del corpo 500 (16 kg)	
100694	Copertura invernale gavone portabombole nel design KNAUS	499,00
352059	Comando digitale TRUMA CP-Plus per il riscaldamento	128,00
353778	TRUMA E-Kit per TRUMA Vario Heat	719,00
550279-01	Riscaldamento a pavimento elettrico – fino ad una lunghezza scocca di 500	711,00
	Prezzo complessivo ordinando gli accessori singolarmente	2.057,00
	Prezzo di listino del pacchetto	1.528,00
	Risparmio	529,00

Articolo		Prezzo *
114106	Pacchetto invernale – a partire da una lunghezza scocca di 580 (21 kg)	
100694	Copertura invernale gavone portabombole nel design KNAUS	499,00
550086	TRUMA Ultraheat	458,00
550920	Riscaldamento elettrico a pavimento – a partire da lunghezza scocca 560	867,00
	Prezzo complessivo ordinando gli accessori singolarmente	1.824,00
	Prezzo di listino del pacchetto	1.466,00
	Risparmio	358,00

Articolo		Prezzo *
114105	Pacchetto invernale – fino ad una lunghezza scocca di 550 (15 kg)	
100694	Copertura invernale gavone portabombole nel design KNAUS	499,00
550086	TRUMA Ultraheat	458,00
550279	Riscaldamento elettrico a pavimento – fino a lunghezza scocca 550	711,00
	Prezzo complessivo ordinando gli accessori singolarmente	1.668,00
	Prezzo di listino del pacchetto	1.261,00
	Risparmio	407,00

Articolo		Prezzo *
114108	Pacchetto invernale – da lunghezza scocca 650 (19 kg)	
100694	Copertura invernale gavone portabombole nel design KNAUS	499,00
550920	Riscaldamento elettrico a pavimento – a partire da lunghezza scocca 560	867,00
	Prezzo complessivo ordinando gli accessori singolarmente	1.366,00
	Prezzo di listino del pacchetto	1.015,00
	Risparmio	351,00

Articolo		Prezzo *
114550	Pacchetto E.POWER (7 kg)	
103774	Vano di stivaggio nella parte anteriore	
253775	Controllo elettronico intelligente	429,00
353769	Riscaldamento/climatizzatore DOMETIC Freshwell 3000 (OEM)	1.585,00
402985-20	Doppia piastra ad induzione	364,00
403773	Frigorifero a compressore	303,00
	Prezzo complessivo ordinando gli accessori singolarmente	2.681,00
	Prezzo di listino del pacchetto	1.820,00
	Risparmio	861,00

Articolo		Prezzo *
210083	Pacchetto TV 27" (23 kg)	
250004	Sistema SAT CARO®+ Premium	3.285,00
250941	Presa esterna Combi (corrente + TV)	133,00
251261-01	Supporto TV	231,00
253609	SMART TV da 27" con Tuner HD	1.086,00
	Selezionando questa opzione, l'altezza del veicolo aumenta di ca. 11 cm	
	Prezzo complessivo ordinando gli accessori singolarmente	4.735,00
	Prezzo di listino del pacchetto	3.783,00
	Risparmio	952,00

Articolo		Prezzo *
114505	Pacchetto Plus (8 kg)	
100170	Oblò 96 x 65 cm (sollevabile-inclinabile) WW	919,00
100832	Zanzariera porta	317,00
150065	Piedini di stazionamento rinforzati AL-KO	169,00
151110	Ruotino anteriore con indicazione della massa sull'occhione	81,00
152589	AL-KO AAA Premium Brake	91,00
452718-01	Sistema di filtraggio dell'acqua "bluuwater"	444,00
952823	Buono MediKit: voucher per un esclusivo kit di pronto soccorso (Nota: H137)	116,00
954273	Dispenser di sapone e detersivo	71,00
	Prezzo complessivo ordinando gli accessori singolarmente	2.208,00
	Prezzo di listino del pacchetto	1.117,00
	Risparmio	1.091,00

Articolo		Prezzo *
114580	Pacchetto Connected Security per velocate® GPS-Tracker	
252698	GPS-Tracker velocate® (hardware senza localizzazione personalizzata, localizzazione antifurto a pagamento)	357,00
252815	Licenza velocate® LIFETIME con funzione di localizzazione in tutta Europa personalizzata ed illimitata	438,00
253809	Sensori velocate® (gas, temperatura, movimento)	273,00
	Inoltre l'hardware è predisposto per l'espansione mediante sensori opzionali (ad es. contatto porta/finestra). Trovate maggiori informazioni all'indirizzo www.velocate.com	
	Prezzo complessivo ordinando gli accessori singolarmente	1.068,00
	Prezzo di listino del pacchetto	928,00
	Risparmio	140,00

KNAUS SÜDWIND – Caratteristiche e dotazioni opzionali

Articolo	Nel pacchetto / opzione	Descrizione: o = opzione – = non possibile s = di serie	KG	Prezzo *	420 QD	450 FU	460 EU	500 FU	500 QDK	500 UF	500 PF	500 EU	540 FDK	540 UE	550 FSK	580 QS	650 PXB	650 FEB	650 FSK	650 UX
Chassis / Maggiorazioni di portata																				
152589	114505	AL-KO AAA Premium Brake	-	91,00	o	o	o	o	o	o	o	o	o	o	o	o	o	o	o	o
150997		AL-KO Trailer Control-ATC – Sistema anti-sbandamento (2.0)	4	1.088,00	o	o	o	o	o	o	o	o	o	o	o	o	o	o	o	o
152835		Assale tandem	-		-	-	-	-	-	-	-	-	-	-	-	-	s	s	s	s
151110	114505	Ruotino anteriore con indicazione della massa sull'occhione	-	81,00	o	o	o	o	o	o	o	o	o	o	o	o	o	o	o	o
150065	114505	Piedini di stazionamento rinforzati AL-KO	2	169,00	o	o	o	o	o	o	o	o	o	o	o	o	o	o	o	o
100570		Copritimone	4	138,00	o	o	o	o	o	o	o	o	o	o	o	o	o	o	o	o
100694	114107, 114105, 114106, 114108	Copertura invernale gavone portabombole nel design KNAUS	2	499,00	o	o	o	o	o	o	o	o	o	o	o	o	o	o	o	o
Maggiorazioni di portata																				
150111-06		Aumento di portata a 1.300 kg*** (telaio da 1.300 kg)	-		s	-	-	-	-	-	-	-	-	-	-	-	-	-	-	-
150111-24		Aumento di portata a 1.400 kg*** (telaio da 1.500 kg)	-		-	s	-	-	-	-	-	-	-	-	-	-	-	-	-	-
150112-02		Aumento di portata a 1.400 kg*** (telaio da 1.500 kg)	12	682,00	o	-	-	-	-	-	-	-	-	-	-	-	-	-	-	-
150111-09		Aumento di portata a 1.500 kg*** (telaio da 1.500 kg)	-	133,00	-	o	s	s	s	s	s	s	-	-	-	-	-	-	-	-
150112-03		Aumento di portata a 1.500 kg*** (telaio da 1.500 kg)	12	682,00	o	-	-	-	-	-	-	-	-	-	-	-	-	-	-	-
150111-26		Aumento di portata a 1.600 kg*** (telaio da 1.700 kg)	-		-	-	-	-	-	-	-	-	s	s	s	-	-	-	-	-
150112-08		Aumento di portata a 1.600 kg*** (telaio da 1.700 kg)	28	682,00	-	o	o	o	o	o	o	o	-	-	-	-	-	-	-	-
150111-10		Aumento di portata a 1.700 kg*** (telaio da 1.700 kg)	-	133,00	-	-	-	-	-	-	-	-	o	o	o	s	-	-	-	-
150112-09		Aumento di portata a 1.700 kg*** (telaio da 1.700 kg)	28	682,00	-	o	o	o	o	o	o	o	-	-	-	-	-	-	-	-
150112-18		Aumento di portata a 1.800 kg*** (telaio da 1.800 kg) (Dipende da: ABH43239)	36	682,00	-	-	-	o	o	o	o	o	o	o	o	o	-	-	-	-
150112-20		Aumento di portata a 1.900 kg*** (telaio da 2.000 kg) (Dipende da: ABH21022)	30	682,00	-	-	-	-	-	-	-	-	-	-	-	o	-	-	-	-
150112-21		Aumento di portata a 2.000 kg*** (telaio da 2.000 kg) (Dipende da: ABH21022)	30	682,00	-	-	-	-	-	-	-	-	-	-	-	o	-	-	-	-
150111-12		Aumento di portata a 1.900 kg*** (telaio da 2.000 kg)	-		-	-	-	-	-	-	-	-	-	-	-	-	s	s	s	s
150111-13		Aumento di portata a 2.000 kg*** (telaio da 2.000 kg)	-	133,00	-	-	-	-	-	-	-	-	-	-	-	-	o	o	o	o
150112-25		Aumento di portata a 2.500 kg*** (telaio da 2.500 kg)	20	682,00	-	-	-	-	-	-	-	-	-	-	-	-	o	o	o	o
Pneumatici																				
151634		Copricerchi da 14" nel design KNAUS (Dipende da: ABH9092)	1	90,00	o	o	o	o	o	o	o	o	o	o	o	o	o	o	o	o
150109		Cerchi in lega – monoasse	-	525,00	o	o	o	o	o	o	o	o	o	o	o	o	-	-	-	-
150110		Cerchi in lega – assale tandem	-	853,00	-	-	-	-	-	-	-	-	-	-	-	-	o	o	o	o
152545		Cerchi in lega da 17" – monoasse, colore nero lucido nel design esclusivo KNAUS (Dipende da: ABH9093)	21	893,00	o	o	o	o	o	o	o	o	o	o	o	o	-	-	-	-

*** Importanti avvisi tecnici e giuridici sulla configurazione delle caravan e sui dati sui pesi sono riportati a partire da pag. 52 di questo listino prezzi.

Si prega di prendere nota delle informazioni nelle note da pagina 50
Prezzo* = Prezzo di listino, IVA 22% inclusa [€]

KNAUS SÜDWIND – Caratteristiche e dotazioni opzionali

Articolo	Nel pacchetto / opzione	Descrizione: o = opzione – = non possibile s = di serie	KG	Prezzo *	420 QD	450 FU	460 EU	500 FU	500 QDK	500 UF	500 PF	500 EU	540 FDK	540 UE	550 FSK	580 QS	650 PXB	650 PEB	650 FSK	650 UX
152519		Cerchi in lega da 17" – assale tandem, colore nero lucido nel design esclusivo KNAUS (Dipende da: ABH9094)	43	1.696,00	–	–	–	–	–	–	–	–	–	–	–	–	o	o	o	o
Sistemi di trasporto																				
102232		THULE "Caravan SUPERB" – Portabiciclette per 2 biciclette (su timone); carico max. 60 kg	10	452,00	o	o	o	o	o	o	o	o	o	o	o	o	o	o	o	o
102514		THULE LIFT V16 – Portabiciclette per 2 bici (posteriore), manuale; carico max. 50 kg (Dipende da: ABH9095, ABH9096)	17	818,00	o	o	o	o	o	o	o	o	o	o	o	o	o	o	o	o
100577		Portapacchi per tetto	10	686,00	o	o	o	o	o	o	o	o	o	o	o	o	o	o	o	o
152069		Movimentatore TRUMA Mover XT – monoasse fino a 2.000 kg (Dipende da: ABH9097)	24	3.927,00	o	o	o	o	o	o	o	o	o	o	o	o	–	–	–	–
152071		Movimentatore TRUMA Mover XT 2 – assale tandem fino a 2.400 kg (Dipende da: ABH9098, ABH9099)	28	4.976,00	–	–	–	–	–	–	–	–	–	–	–	–	o	o	o	o
152072		Movimentatore TRUMA Mover XT 4 – assale tandem a partire da 2.401 kg (Dipende da: ABH9098, ABH9100)	60	8.088,00	–	–	–	–	–	–	–	–	–	–	–	–	o	o	o	o
Ruota di scorta																				
150122		Ruota di scorta (cerchio in acciaio), cric incluso (Dipende da: ABH9101, ABH9102)	21	272,00	o	o	o	o	o	o	o	o	o	o	o	o	o	o	o	o
152565		Ruota di scorta su cerchio in lega da 17" nel design KNAUS, cric incluso (Dipende da: ABH9103)	31	665,00	o	o	o	o	o	o	o	o	o	o	o	o	o	o	o	o
150027		Portaruota di scorta nel gavone portabombole	1	75,00	o	o	o	o	o	o	o	o	o	o	o	o	o	o	o	o
152713		Portaruota di scorta per cerchio in lega da 17" nel design KNAUS, sul sottoscocca (Dipende da: ABH9104)	7	317,00	o	o	o	o	o	o	o	o	o	o	o	o	o	o	o	o
Porte																				
100832	114505	Zanzariera porta	4	317,00	o	o	o	o	o	o	o	o	o	o	o	o	o	o	o	o
Sportelli di servizio / Portelloni garage																				
Parte anteriore																				
102435-06		Sportello di servizio 34,9 x 29,6 cm, anteriore sx	1		–	–	s	s	–	–	–	–	s	–	s	–	–	–	s	s
100612-01		Sportello di servizio 70 x 30,5 cm, anteriore sx (Dipende da: ABH17876, ABH17877)	1	316,00	–	–	–	–	–	o	–	–	–	s	–	–	–	–	–	–
100612-03		Sportello di servizio 100 x 30,5 cm, anteriore sx (Dipende da: ABH17878)	2	316,00	–	–	–	–	s	o	–	–	–	–	–	s	–	–	–	s
100612-04		Sportello di servizio 100 x 40,5 cm, anteriore sx (a seconda della planimetria) (Dipende da: ABH20261)	2	316,00	s	s	o	–	–	–	–	o	s	–	s	–	–	–	s	–
100612-29		Sportello di servizio 100 x 40,5 cm, anteriore sx	2		–	–	–	s	–	–	–	–	–	–	–	–	–	–	–	–
100612-07		Sportello di servizio 70 x 40,5 cm, anteriore dx	2		–	–	–	–	s	–	–	–	–	–	–	–	–	–	–	–
100612-08		Sportello di servizio 100 x 30,5 cm, anteriore dx	2	316,00	–	–	–	–	–	o	–	–	–	o	–	–	–	–	–	o
100612-09		Sportello di servizio 100 x 40,5 cm, anteriore dx	2		s	–	s	–	–	–	–	s	–	–	–	s	–	–	–	–
100612-28		Sportello di servizio 70 x 40,5 cm, anteriore sx	4		–	–	–	–	–	–	s	–	–	–	–	–	s	s	–	–
Parte posteriore																				
102435-02		Sportello di servizio 34,9 x 29,6 cm, posteriore sx	1		–	s	–	–	–	s	s	s	–	–	–	–	–	–	–	–
100612-19		Sportello di servizio 70 x 30,5 cm, posteriore sx (Dipende da: ABH21062)	1	316,00	–	–	o	o	–	–	–	–	–	–	–	–	–	–	–	o

KNAUS SÜDWIND – Caratteristiche e dotazioni opzionali

Articolo	Nel pacchetto / opzione	Descrizione: o = opzione – = non possibile s = di serie	KG	Prezzo *	420 QD	450 FU	460 EU	500 FU	500 QDK	500 UF	500 PF	500 EU	540 FDK	540 UE	550 FSK	580 QS	650 PXB	650 FEB	650 FSK	650 UX	
100612-20		Sportello di servizio 70 x 40,5 cm, posteriore sx	2		–	–	–	–	–	s	s	–	–	–	–	–	–	–	–	–	
100612-22		Sportello di servizio 100 x 40,5 cm, posteriore sx (Dipende da: ABH9109)	2	316,00	–	–	–	–	o	–	–	–	–	o	–	o	s	o	o	–	
100612-23		Sportello di servizio 70 x 30,5 cm, posteriore dx	1	316,00	–	o	o	–	–	–	–	–	–	–	–	–	–	–	–	o	
100612-25		Sportello di servizio 100 x 30,5 cm, posteriore dx	2	316,00	–	–	–	o	–	–	–	o	–	–	–	–	–	–	o	–	
100612-26		Sportello di servizio 100 x 40,5 cm, posteriore dx	2		–	–	–	–	–	–	–	–	–	s	–	–	–	s	–	–	
101958-01		Portellone garage 60 x 95 cm, sx	4	501,00	–	–	–	–	–	–	–	–	o	–	o	–	–	–	–	–	
101958-02		Portellone garage 60 x 95 cm, dx (Dipende da: ABH9110)	4	501,00	–	–	–	–	–	–	–	–	o	–	–	–	–	–	–	–	
100526-21	552593	Portellone garage 100 x 120 cm, sx (Dipende da: ABH9111, ABH9112)	8	511,00	–	–	–	–	o	–	–	–	–	–	–	o	–	–	o	–	
Finestre / Oblò / Aerazione																					
103770	552682	3 finestre sui letti a castello (3 letti), parete laterale (Dipende da: ABH9113)	12		–	–	–	–	o	–	–	–	–	–	–	o	–	–	–	–	
Parte anteriore																					
100918		Finestra a compasso (frontale) (a seconda della planimetria) (Dipende da: ABH9114)	6	575,00	s	s	o	s	s	s	s	o	s	s	s	s	s	s	s	s	
102920-01		Aeratore a fungo, anteriore	-		s	–	–	–	–	–	–	–	–	–	–	s	–	–	–	–	
100170-01	114505	Oblò 96 x 65 cm (sollevabile-inclinabile) con oscurante e zanzariera (anteriore)	9	919,00	–	–	–	–	–	o	–	–	–	o	–	–	–	–	–	o	
Parte centrale																					
100170-02	114505	Oblò 96 x 65 cm (sollevabile-inclinabile), con oscurante e zanzariera (parte centrale)	9	919,00	–	–	–	–	o	–	o	–	o	–	o	o	o	o	o	–	
Parte posteriore																					
102017		Finestra a compasso (posteriore)	6	569,00	s	s	s	s	–	o	o	s	s	o	s	–	–	–	–	–	
100170-03	114505	Oblò 96 x 65 cm (sollevabile-inclinabile) con oscurante e zanzariera (posteriore)	9	919,00	o	o	o	o	–	–	–	o	–	–	–	–	–	–	–	–	
101944		Finestra panoramica sul tetto 130 x 45 cm con oscurante e zanzariera (posteriore)	12	656,00	–	–	–	–	–	–	–	–	–	o	–	–	–	o	–	o	
Bagno																					
100960-04		Oblò 28 x 28 cm, con zanzariera (vano toilette) (Dipende da: ABH9115)	2	134,00	s	–	s	–	–	–	–	s	–	s	–	o	s	s	–	s	
101666		Finestra a compasso 52 x 50 cm, con oscurante e zanzariera (vano toilette) (a seconda della planimetria)	6	323,00	o	s	o	s	s	s	s	o	s	o	s	s	s	s	s	o	
Materiali / Grafica del veicolo																					
Materiali																					
101604-01		Pareti laterali in lamiera liscia - monoasse	17	1.708,00	o	o	o	o	o	o	o	o	o	o	o	o	–	–	–	–	
103776-01		Pareti laterali color bianco - assale tandem (Dipende da: ABH9119)	-		–	–	–	–	–	–	–	–	–	–	–	–	s	s	s	s	
101605-01		Pareti laterali in lamiera liscia color bianco - assale tandem	25	2.102,00	–	–	–	–	–	–	–	–	–	–	–	–	o	o	o	o	
104270		Profilo perimetrale PRO.TEC-FRAME color nero opaco; cornici degli sportelli di servizio, camino del riscaldamento, prese esterne e griglie frigo color antracite, stipiti della porta color argento; maniglie di manovra nella parte anteriore e posteriore in colore nero (Dipende da: ABH44622)	-		–	–	–	–	–	–	–	–	–	–	–	–	s	s	s	s	
Grafica del veicolo																					
103760		Logo KNAUS per parte anteriore e posteriore, nero/cromo	-		o	o	o	o	o	o	o	o	o	o	o	o	o	o	o	o	

KNAUS SÜDWIND – Caratteristiche e dotazioni opzionali

Articolo	Nel pacchetto / opzione	Descrizione: o = opzione – = non possibile s = di serie	KG	Prezzo *	420 QD	450 FU	460 EU	500 FU	500 QDK	500 UF	500 PF	500 EU	540 FDK	540 UE	550 FSK	580 QS	650 PXB	650 PEB	650 FSK	650 UX
		Zona giorno / Zona notte / Tappezzerie																		
		Zona giorno																		
552009		Movimento tavolo sui due assi	4	211,00	–	o	–	o	–	o	–	o	–	o	–	–	o	o	–	o
		Zona notte																		
552574		Materasso EvoPore HRC, incluso strato di WaterGEL, solo per letti fissi	6	504,00	o	o	o	o	o	o	o	o	o	o	o	o	o	o	o	o
552584		Letto Comfort KNAUS: Materasso EvoPore HRC incl. strato di WaterGEL con rete con elementi adattabili	6	787,00	o	o	o	o	o	o	o	o	o	o	o	o	o	o	o	o
551408		Rete estraibile per trasformazione letti singoli in matrimoniale	4	437,00	–	–	o	–	–	–	–	o	–	o	–	–	–	–	–	–
551687		Letti a castello (2 letti)	–		–	–	–	–	s	–	–	–	s	–	s	s	–	–	s	–
552682		Sistema multifunzionale per 3 letti a castello (Dipende da: ABH9124, ABH9122, ABH9123)	10	737,00	–	–	–	–	o	–	–	–	–	–	–	o	–	–	o	–
551979		Letti a castello (3 letti) con armadio biancheria (Dipende da: ABH9125, ABH9123)	15	540,00	–	–	–	–	–	–	–	–	o	–	o	–	–	–	–	–
552593		Letti a castello (3 letti) completi di portellone garage 100 x 120 cm, munito di finestra, oscurante e zanzariera (Dipende da: ABH9127, ABH9126, ABH9123)	24	1.208,00	–	–	–	–	o	–	–	–	–	–	–	o	–	–	o	–
551963		Armadio biancheria per letto a castello (Dipende da: ABH9128)	5	405,00	–	–	–	–	–	–	–	–	o	–	o	–	–	–	–	–
551965		Estensione superficie letto, completa di cuscino supplementare	3		s	–	–	–	s	–	–	–	s	–	s	s	s	s	s	–
552369		Kit lenzuola con angoli per 2 posti letto (per letti fissi)	1	90,00	o	o	o	o	–	o	o	o	–	o	–	–	o	o	–	o
552370		Kit lenzuola con angoli per 4/5 posti letto (per letti fissi e letti a castello)	1	157,00	–	–	–	–	o	–	–	–	o	–	o	o	–	–	o	–
		Tappezzerie / Tessuti / Moquette																		
		Varianti di tappezzerie																		
552335-23		Variante tappezzeria: GREY COMFORT	–		o	o	o	o	o	o	o	o	o	o	o	o	o	o	o	o
552188-02		Variante tappezzeria: ACTIVE ROYAL (Dipende da: ABH9129)	–	434,00	o	o	o	o	o	o	o	o	o	o	o	o	o	o	o	o
552188-04		Variante tappezzeria: ACTIVE ROCK (Dipende da: ABH9129)	–	434,00	o	o	o	o	o	o	o	o	o	o	o	o	o	o	o	o
		COZY-HOME composto da: 2 cuscini decorativi per la dinette, 2 cuscini per il letto, 2 coperte, 1 runner																		
550660-06		Pacchetto PEACH	3	234,00	o	o	o	o	o	o	o	o	o	o	o	o	o	o	o	o
550660-02		Pacchetto STONE	3	234,00	o	o	o	o	o	o	o	o	o	o	o	o	o	o	o	o
550660-03		Pacchetto AVOCADO	3	234,00	o	o	o	o	o	o	o	o	o	o	o	o	o	o	o	o
550660-04		Pacchetto AQUA	3	234,00	o	o	o	o	o	o	o	o	o	o	o	o	o	o	o	o
550660-05		Pacchetto MAGNOLIA	3	234,00	o	o	o	o	o	o	o	o	o	o	o	o	o	o	o	o
550660-01		Pacchetto EARTH	3	234,00	o	o	o	o	o	o	o	o	o	o	o	o	o	o	o	o
		Moquette																		
550075		Moquette – lunghezza scocca fino a 460	6	254,00	o	o	o	–	–	–	–	–	–	–	–	–	–	–	–	–
550076		Moquette – lunghezza scocca da 470 a 590	6	276,00	–	–	–	o	o	o	o	o	o	o	o	o	–	–	–	–
550077		Moquette – lunghezza scocca a partire da 600	6	357,00	–	–	–	–	–	–	–	–	–	–	–	–	o	o	o	o

KNAUS SÜDWIND – Caratteristiche e dotazioni opzionali

Articolo	Nel pacchetto / opzione	Descrizione: o = opzione – = non possibile s = di serie	KG	Prezzo *	420 QD	450 FU	460 EU	500 FU	500 QDK	500 UF	500 PF	500 EU	540 FDK	540 UE	550 FSK	580 QS	650 PXB	650 PEB	650 FSK	650 UX
Cucina / Bagno																				
Cucina																				
400541		Prolunga ribaltabile per ampliamento del piano di lavoro in cucina	1	121,00	o	–	o	–	o	–	–	o	o	–	o	o	–	–	–	–
403772		Frigorifero ad assorbimento da 98 litri (Dipende da: ABH9085, ABH9086, Nota: H128)	-		s	s	s	–	–	–	–	s	–	–	–	–	–	–	–	–
402767		Frigorifero da 142 litri (Dipende da: ABH9085, ABH9086, Nota: H128)	-	244,00	o	–	–	s	s	s	s	–	s	s	s	s	–	–	–	–
401798		Frigorifero da 177 litri (Nota: H128)	9	1.173,00	–	–	–	–	–	–	–	–	o	–	–	o	s	s	s	s
400369-01		Forno a gas con funzione grill (installato nel blocco cucina) (Dipende da: ABH40397, ABH9134, ABH9132)	13	879,00	o	–	–	o	o	o	o	o	o	o	o	o	o	o	o	o
400622		Cappa aspirante	5	329,00	o	o	o	o	o	–	–	o	o	o	o	o	–	–	o	o
400060-05		Forno a microonde (nel blocco cucina) (Dipende da: ABH9136, ABH9135)	14	364,00	o	–	–	o	o	o	o	o	o	o	o	o	o	o	o	o
Bagno																				
453503-03		WC a cassetta DOMETIC, girevole	-		–	–	–	–	s	–	–	–	–	–	–	s	s	s	–	–
NEU MALAY01		Cassetta di ricambio per WC da banco THETFORD	0		s	–	–	–	–	–	–	–	–	–	–	–	–	–	s	s
450520-04	450098-01	Bagno Comfort: miscelatore doccia con supporto, porta doccia	4		–	–	s	–	s	–	–	–	–	–	–	s	s	s	–	–
450520-05	450090, 450098-01	Impianto doccia per bagno longitudinale ed angolare: miscelatore doccia, asta/supporto per il doccino, tenda doccia	3		–	s	–	s	–	s	s	–	s	s	–	–	–	–	–	s
450520-06	450090, 450098-01	Impianto doccia per bagno standard: doccetta estraibile, supporto per doccetta e tenda doccia	3		s	–	s	–	–	–	–	s	–	–	s	–	–	–	s	–
Riscaldamento / Aria condizionata / Impianto gas / Impianto idrico																				
Impianto gas																				
301057		Indicatore a distanza DuoC (Eis Ex integrato) (Dipende da: ABH9138)	-	202,00	o	o	o	o	o	o	o	o	o	o	o	o	o	o	o	o
301956		TRUMA MonoControl CS (filtro del gas incluso) (Dipende da: ABH9085, ABH9139)	1	393,00	o	o	o	o	o	o	o	o	o	o	o	o	o	o	o	o
301957		TRUMA DuoControl CS (filtro del gas incluso) (Dipende da: ABH9085, ABH9139)	1	525,00	o	o	o	o	o	o	o	o	o	o	o	o	o	o	o	o
550081		Pacchetto TRUMA Comfort con Airmix (Dipende da: ABH9085, ABH9140)	1	162,00	–	–	–	–	–	–	–	–	o	o	o	o	–	–	–	–
302033		Rilevatore di perdite gas (Dipende da: ABH9085)	-	270,00	o	o	o	o	o	o	o	o	o	o	o	o	o	o	o	o
551327		Rilevatore di fumo	-	37,00	o	o	o	o	o	o	o	o	o	o	o	o	o	o	o	o
300518		Presca esterna per gas (Dipende da: ABH9085)	1	275,00	o	o	o	o	o	o	o	o	o	o	o	o	o	o	o	o
Riscaldamento / Aria condizionata																				
551054		Termoventilazione a 12 V	3		–	–	–	–	–	–	–	–	s	s	s	s	–	–	–	–
352970		Riscaldamento TRUMA VarioHeat	5		s	s	s	s	s	s	s	s	–	–	–	–	–	–	–	–
352967		Riscaldamento a gas TRUMA S 5004	-		–	–	–	–	–	–	–	–	s	s	s	s	–	–	–	–
351166		Riscaldamento TRUMA Combi 6 (Dipende da: ABH19998)	14		–	–	–	–	–	–	–	–	–	–	–	–	s	s	s	s
351274		Riscaldamento TRUMA Combi E (Dipende da: ABH9142)	1	866,00	–	–	–	–	–	–	–	–	–	–	–	–	o	o	o	o

KNAUS SÜDWIND – Caratteristiche e dotazioni opzionali

Articolo	Nel pacchetto / opzione	Descrizione: o = opzione – = non possibile s = di serie	KG	Prezzo *	420 QD	450 FU	460 EU	500 FU	500 QDK	500 UF	500 PF	500 EU	540 FDK	540 UE	550 FSK	580 QS	650 PXB	650 PEB	650 FSK	650 UX
550086	114105, 114106	TRUMA Ultraheat (Dipende da: ABH9143, ABH9144)	2	458,00	–	–	–	–	–	–	–	–	o	o	o	o	–	–	–	–
353778	114107	TRUMA E-Kit per TRUMA Vario Heat (Dipende da: ABH9145)	3	719,00	o	o	o	o	o	o	o	o	–	–	–	–	–	–	–	–
450098-01		Riscaldamento ad acqua calda ALDE (Dipende da: ABH9085, ABH9086, ABH15155, ABH43240)	39	2.887,00	–	–	–	–	o	o	o	o	–	o	–	o	o	o	o	o
550279	114107, 114105	Riscaldamento elettrico a pavimento – fino a lunghezza scocca 550	11	711,00	o	o	o	o	o	o	o	o	o	o	o	–	–	–	–	–
550920	114106, 114108	Riscaldamento elettrico a pavimento – a partire da lunghezza scocca 560	17	867,00	–	–	–	–	–	–	–	–	–	–	–	o	o	o	o	o
351967		Riscaldamento a pavimento ad acqua calda ALDE (Dipende da: ABH9149)	10	1.195,00	–	–	–	–	o	o	o	o	–	o	–	o	o	o	o	o
352059	114107	Comando digitale TRUMA CP-Plus per il riscaldamento (Dipende da: ABH19999)	–	128,00	o	o	o	o	o	o	o	o	–	–	–	–	–	–	–	–
352966	450098-01	Comando per il riscaldamento ALDE LCD (Dipende da: ABH9149)	–		–	–	–	–	o	o	o	o	–	o	–	o	o	o	o	o
552052		Climatizzatore DOMETIC Freshjet 2200 (OEM) (Dipende da: ABH9085, ABH9151, Nota: H145)	29	2.869,00	o	o	o	o	o	o	o	o	o	o	o	o	o	o	o	o
354317		Freshjet 2200 OEM invece di Freshwell 3000 (Dipende da: ABH9131, ABH45487, ABH45486, Nota: H145)	29	255,00	–	–	o	o	o	–	–	–	–	–	–	–	–	–	–	–
		Impianto idrico																		
451751		Acqua calda tramite boiler elettrico TRUMA Boiler da 14 litri (Dipende da: ABH44229)	3		s	–	–	–	–	–	–	–	–	–	–	–	–	–	–	–
450090	451481	Acqua calda tramite boiler a gas TRUMA da 10 litri, con impianto doccia e serbatoio di recupero acque grigie da 25 litri, con ruote (Dipende da: ABH9085, ABH35529, ABH9152, ABH44229)	12	875,00	o	o	o	o	o	o	o	o	o	o	o	o	–	–	–	–
451481		Resistenza elettrica per boiler a gas TRUMA (Dipende da: ABH17472, ABH35074)	7	1.221,00	o	o	o	o	o	o	o	o	o	o	o	o	–	–	–	–
452718-01	114505	Sistema di filtraggio dell'acqua "bluuwater"	1	444,00	o	o	o	o	o	o	o	o	o	o	o	o	o	o	o	o
451443		Allacciamento idrico esterno "City-Wasser"	2	396,00	o	o	o	o	o	o	o	o	o	o	o	o	o	o	o	o
450563	250376-01, 251729-01	Indicatore di livello serbatoio acque chiare	–	215,00	o	o	o	o	o	o	o	o	o	o	o	o	o	o	o	o
		Impianto elettrico / Multimedia / Sicurezza																		
		Impianto elettrico																		
250941	210083	Presa esterna Combi (corrente + TV)	–	133,00	o	o	o	o	o	o	o	o	o	o	o	o	o	o	o	o
252547		Pacchetto Plus per prese	–	317,00	o	o	o	o	o	o	o	o	o	o	o	o	o	o	o	o
252524		Illuminazione d'ambiente con pannello posteriore cucina coordinato al piano di lavoro	3	476,00	o	o	o	o	o	o	o	o	o	o	o	o	o	o	o	o
253910		Einhell Power Car-Charger (Dipende da: ABH9131, ABH31080)	3	512,00	–	–	o	o	o	–	–	–	–	–	–	–	–	–	–	–
251729-01		Impianto mobilità 12 V composto da: caricabatteria automatico, interruttore generale e indicatore acqua chiare (Dipende da: ABH9155)	5	928,00	o	o	o	o	o	o	o	o	o	o	o	o	o	o	o	o
250376-01		Impianto mobilità 12 V composto da: batteria, caricabatteria automatico, interruttore generale e indicatore acqua chiare (Dipende da: ABH9156, ABH9155)	29	1.313,00	o	o	o	o	o	o	o	o	o	o	o	o	o	o	o	o
253753		Batteria di servizio agli ioni di litio (Dipende da: ABH9157, ABH9158)	12	1.453,00	o	o	o	o	o	o	o	o	o	o	o	o	o	o	o	o


KNAUS SÜDWIND – Caratteristiche e dotazioni opzionali

Articolo	Nel pacchetto / opzione	Descrizione: o = opzione – = non possibile s = di serie	KG	Prezzo *	420 QD	450 FU	460 EU	500 FU	500 QDK	500 UF	500 PF	500 EU	540 FDK	540 UE	550 FSK	580 QS	650 PXB	650 FEB	650 FSK	650 UX
Multimedia																				
250006		Predisposizione TV con presa e cablaggio	-	74,00	o	o	o	o	o	o	o	o	o	o	o	o	o	o	o	o
552597		Mobile TV completo di schermo da 32" e porta TV anzichè dinette longitudinale	1	1.567,00	-	-	-	-	-	-	-	-	-	-	-	-	o	o	-	-
250004	210083	Sistema SAT CARO@+ Premium (Dipende da: ABH9160, Nota: H145)	17	3.285,00	o	o	o	o	o	o	o	o	o	o	o	o	o	o	o	o
253609	210083	SMART TV da 27" con Tuner HD (Dipende da: ABH9161, Nota: H145)	4	1.086,00	o	o	o	o	o	o	o	o	o	o	o	o	o	o	o	o
251261-01	210083	Supporto TV (Dipende da: ABH20483)	2	231,00	o	o	o	o	o	o	o	o	o	o	o	o	o	o	o	o
252905		Sistema sound bluetooth KNAUS con 2 altoparlanti nella zona giorno	2	234,00	o	o	o	o	o	o	o	o	o	o	o	o	o	o	o	o
Sicurezza																				
252698	114580	GPS-Tracker velocate® (hardware senza localizzazione personalizzata, localizzazione antifurto a pagamento) (Nota: H146)	-	357,00	o	o	o	o	o	o	o	o	o	o	o	o	o	o	o	o
252815	114580	Licenza velocate® LIFETIME con funzione di localizzazione in tutta Europa personalizzata ed illimitata (Dipende da: ABH9162)	-	438,00	o	o	o	o	o	o	o	o	o	o	o	o	o	o	o	o
253809	114580	Sensori velocate® (gas, temperatura, movimento) (Dipende da: ABH9163)	-	273,00	o	o	o	o	o	o	o	o	o	o	o	o	o	o	o	o
Tendalino / Accessori Tendalino																				
Tendalino THULE OMNISTOR																				
500654		Tendalino 305 x 250 cm – installazione sul tetto, bianco (Dipende da: ABH9164, ABH9165)	26	1.173,00	o	-	-	-	-	-	-	-	-	-	-	-	-	-	-	-
500654-02		Tendalino 325 x 250 cm – installazione sul tetto, antracite (Dipende da: ABH9166, ABH9165)	26	1.173,00	o	o	-	-	-	-	-	-	-	-	-	-	-	-	-	-
500655		Tendalino 355 x 250 cm – installazione sul tetto, bianco (Dipende da: ABH9164, ABH9165)	28	1.332,00	-	o	o	-	-	-	-	-	-	-	-	-	-	-	-	-
500655-01		Tendalino 375 x 250 cm – installazione sul tetto, antracite (Dipende da: ABH9166, ABH9165)	28	1.332,00	-	-	o	-	-	-	-	-	-	-	-	-	-	-	-	-
500657		Tendalino 405 x 250 cm – installazione sul tetto, bianco (Dipende da: ABH9164, ABH9165)	31	1.708,00	-	-	-	o	o	o	o	o	o	o	o	o	-	-	-	-
500657-01		Tendalino 405 x 250 cm – installazione sul tetto, antracite (Dipende da: ABH9166, ABH9165)	31	1.708,00	-	-	-	o	o	o	o	o	o	o	o	o	-	-	-	-
501997		Tendalino 455 x 250 cm – installazione sul tetto, bianco (Dipende da: ABH9164, ABH9165)	33	1.919,00	-	-	-	-	-	-	-	-	-	-	-	-	o	o	o	o
501997-01		Tendalino 455 x 250 cm – installazione sul tetto, antracite (Dipende da: ABH9166, ABH9165)	33	1.919,00	-	-	-	-	-	-	-	-	-	-	-	-	o	o	o	o
Altro																				
952823	114505	Buono MediKit: voucher per un esclusivo kit di pronto soccorso (composto da: spray per ferite, spray disinfettante ed alcuni farmaci da banco) (Nota: H137)	-	116,00	o	o	o	o	o	o	o	o	o	o	o	o	o	o	o	o
954273	114505	Dispenser di sapone e detersivo	1	71,00	o	o	o	o	o	o	o	o	o	o	o	o	o	o	o	o

AZUR

Dati tecnici

Prezzi



Avvisi importanti:

Per la scelta e la configurazione della caravan, considerare che il montaggio di fabbrica di dispositivi opzionali aumenta la massa effettiva del veicolo e riduce il carico utile. Il peso indicato alle pagine che seguono per i dispositivi opzionali ("pacchetti", "caratteristiche di dotazione" e "optional") corrisponde al peso maggiorato rispetto all'equipaggiamento standard della rispettiva tipologia abitativa. Il peso totale dei dispositivi opzionali configurati non deve superare la massa massima dei dispositivi opzionali stabilita dal costruttore e indicata nei dati tecnici. Si tratta di un valore calcolato per ogni tipologia abitativa, con cui Knaus Tabbert AG, in qualità di costruttore, stabilisce quale massa è disponibile al massimo per i dispositivi opzionali installati di fabbrica.

La "massa in ordine di marcia" indicata nei dati tecnici è un valore nominale calcolato, soggetto a oscillazioni di massimo $\pm 5\%$ per motivi legati alla produzione. Le tolleranze dovute alla produzione di massimo $\pm 5\%$ sono ammesse per legge e vengono indicate separatamente nei dati tecnici dopo il valore calcolato. Poiché queste tolleranze ammesse per legge si ripercuotono direttamente sulla massa effettiva della caravan e, quindi, anche sulla massa massima dei dispositivi opzionali, dovrete tassativamente considerarle nella configurazione della vostra caravan.

Mediante la massa massima dei dispositivi opzionali stabilita dal costruttore deve essere garantito che il cosiddetto carico utile minimo prescritto per legge per i bagagli e altri accessori dopo la consegna di una caravan da parte del costruttore sia anche effettivamente a disposizione per il carico aggiuntivo. Se la massa effettiva del veicolo aumenta con la scelta di dispositivi opzionali in modo tale che in base ai calcoli tra la massa effettiva del veicolo e la massa totale tecnicamente ammissibile non sia più consentita una possibilità di carico aggiuntivo sufficiente per il trasporto dei passeggeri ammessi e per il carico utile minimo, nell'ambito della configurazione avete in linea di massima la possibilità di scegliere un aumento di carico del veicolo o di eliminare dispositivi opzionali. Nel nostro configuratore, ciò costituisce un prerequisito per poter proseguire la configurazione. In caso contrario, non è possibile proseguire la configurazione. Gli avvisi tecnici e giuridici dettagliati sul tema "Pesi del veicolo" sono riportati da pagina 52 e all'indirizzo "configurator.knaus.com/it".

Dati tecnici / Dotazioni	460 EU	500 FU	500 EU	540 UE
Prezzo al pubblico, franco fabbrica, IVA 22% inclusa	€ 44.060,00	€ 45.460,00	€ 45.740,00	€ 48.360,00
DOTAZIONE DI BASE				
Lunghezza complessiva timone incluso (cm)	698	734	734	758
Lunghezza complessiva della carrozzeria (cm)	492	528	528	552
Larghezza (esterna) (cm)	231	231	231	231
Larghezza (interna) (cm)	216	216	216	216
Altezza (esterna) (cm)	272	272	272	272
Altezza (interna) (cm)	202	202	202	202
Sviluppo tenda veranda (cm) (Nota: H139)	921	957	957	981
Massa del veicolo in ordine di marcia (kg) (Nota: H140,H717)	1.440	1.490	1.490	1.540
Massa a pieno carico tecnicamente ammissibile (kg) ^{***} (H717)	1.700	1.700	1.700	1.800
Massa massima degli accessori opzionali (kg)	67	50	44	107
Misura pneumatici	–	215/60R17C 109 M	215/60R17C 109 M	215/60R17C 109 M
Misura cerchi	–	6,5J x 17 H2	6,5J x 17 H2	6,5J x 17 H2
Posti letto (Nota: H141)	4	4	4	3
Numero massimo di possibili posti letto (Nota: H142)	4	4	4	3
Dotazione specifica della variante paese (kg)	73	37	43	37
SCOCCHA				
Numero di finestre a compasso (Nota: H716)	7	6	7	7
Porta d'ingresso (larghezza x altezza) (cm)	60 x 181	70 x 181	60 x 181	70 x 181
Spessore tetto (mm)	32	32	32	31
Spessore pareti (mm)	31	31	31	31
Spessore pavimento (mm)	38	38	38	38
ZONA ABITATIVA				
Misure letto nella parte anteriore (cm)	204 x 80/70; 204 x 95/85	212 x 140	215 x 82/72; 193 x 94/84	190 x 130
Misure letto nella parte posteriore (cm)	190 x 100/81	190 x 147	190 x 147	203 x 87/77; 193 x 96/86
ACQUA				
Volume serbatoio acque chiare (litri)	45	45	45	45
CUCINA				
Frigorifero (litri)	98	133	133	133
IMPIANTO ELETTRICO				
Numero prese 230 V	5	6	6	6

^{***} Importanti avvisi tecnici e giuridici sulla configurazione delle caravan e sui dati sui pesi sono riportati a partire da pag. 52 di questo listino prezzi.

Chassis / Maggiorazioni di portata		101604-01	Pareti laterali in lamiera liscia - monoasse	453509-07	Asta appendiabiti pieghevole, nel vano bagno o nella doccia
152832-01	Telaio dotato di assale con braccio longitudinale	103777	Pareti laterali color Grigio Campovolo – monoasse	453502-06	Miscelatore lavabo KNAUS
153783	Break System (freno autoregolante)	102925-03	Struttura in Fibre-Frame autoportante, costruzione del tetto e del pavimento con isolamento Maxi PS	Riscaldamento / Aria condizionata / Impianto gas / Impianto idrico	
152834	Monoasse	102926-17	Lamiera liscia in alluminio nella parte anteriore e posteriore, color bianco	302973	Impianto del gas da 30 mbar (Dipende da: ABH9137)
151110	Ruotino anteriore con indicazione della massa sull'occhione	103760	Logo KNAUS per parte anteriore e posteriore, nero/cromo	302974	Tube del gas versione D/AT/ES/FI/BE/IT/NL/DK
152850-01	Piedini di stazionamento a manovella	Illuminazione / Tecnologia		302978	Regolatore del gas versione D/AT/ES/FI/BE/IT/NL/DK
100570	Copritimone	252936	Luce veranda a LED	351166	Riscaldamento TRUMA Combi 6 (a seconda della planimetria)
150267	Giunto di sicurezza stabilizzatore (Dipende da: ABH9089)	102933-22	Terza luce di stop nell'esclusivo design {MARKEN} (su tutta la larghezza del veicolo / integrata / illuminata in modo omogeneo)	352059	Comando digitale TRUMA CP-Plus per il riscaldamento
152836	Ammortizzatori idraulici	102933-01	KNAUS CATEYE evolution - fanali posteriori con esclusiva illuminazione notturna ed indicatori di direzione dinamici in tecnologia a LED	453510-01	Impianto idrico azionato da pompa ad immersione
152837	Retromarcia automatica	Mobili / Superfici		453510-03	Acqua calda con miscelatore monocomando
152838	Freno a mano servoassistito	552941-02	Armadi e pensili con aerazione (anticondensa)	453510-04	Scarichi acque grigie centralizzati, in un unico punto di scarico esterno sotto il pavimento
152545	Cerchi in lega da 17" – monoasse, colore nero lucido nel design esclusivo KNAUS (Dipende da: ABH9093)	552941-16	Ante mobili pensili con funzione Soft-Close	450623	Serbatoio acque chiare da 45 litri, fisso
150027	Portaruota di scorta nel gavone portabombole	552941-17	Cassetti cucina con funzione Soft-Close	450092	Serbatoio acque grigie da 25 litri, con ruote
Porte		552940-33	Design del mobilio: Samoa Dark	452718-01	Sistema di filtraggio dell'acqua "bluuwater"
102564-02	Porta d'ingresso KNAUS PREMIUM	552942-07	Design del mobilio: Matara Teak	450563	Indicatore di livello serbatoio acque chiare
102577	Borsa multiuso nel design KNAUS, adatta come ampliamento della porta d'ingresso KNAUS KOMFORT	552944-06	Resistente rivestimento del pavimento in vinile: Midland Oak	Impianto elettrico / Multimedia / Sicurezza	
100832	Zanzariera porta	Zona giorno / Zona notte / Tappezzerie		253525	Giunto Jäger a 13 poli per connessione elettrica alla motrice
102840	Sistema di chiusura con un'unica chiave	552954-14	Separé che funge da divisorio per la camera da letto (a seconda della planimetria)	253534-03	Illuminazione interna in tecnologia a LED
Sportelli di servizio / Portelloni garage		551966	Rivestimento in tessuto sopra il letto	232667	Caricabatterie intelligente con capacità di carica di 25 A
102914-03	Gavone portabombole con sportello esterno per 2 bombole di gas (da 11 kg ciascuna)	552954-01	Rivestimento in tessuto sul soffitto	253526-02	Pannello di controllo
102435-06	Sportello di servizio 34,9 x 29,6 cm, anteriore sx	552945-01	Materasso in EvoPore HRC, solo per letti fissi	253517	Presa SCHUKO 230 V "D/AT/ES/FI/BE/IT/NL/DK/SE"
102915-04	ServiceBox KNAUS posteriore	552335-84	Variante tappezzeria: ELEGANT SILVER	252524-01	Illuminazione d'ambiente con effetto scenografico Il concetto di illuminazione dinamico mette in risalto gli interni
Finestre / Oblò / Aerazione		Cucina / Bagno		554179	Le pratiche luci a collo di cigno possono essere collocate in qualsiasi posizione con la massima flessibilità. Ideali per la lettura sia nella zona notte che nella zona giorno.
102323	Finestre SEITZ S7P	402985-22	Fornello a 3 fuochi ad accensione elettrica, griglia in ghisa e ripiano di copertura in vetro (Dipende da: ABH9130)	250006	Predisposizione TV con presa e cablaggio
100918	Finestra a compasso (frontale)	400541-01	Prolunga ribaltabile per ampliamento del piano di lavoro in cucina	252905	Sistema sound bluetooth KNAUS con 2 altoparlanti nella zona giorno
102619-01	Oblò 40 x 40 cm trasparente, con oscurante e zanzariera (anteriore) (a seconda della planimetria)	402806	Frigorifero da 133 litri (a seconda della planimetria)	Documenti del veicolo	
102017	Finestra a compasso (posteriore)	402417-01	Frigorifero con selezione automatica dell'energia (AES)	953542-12	Istruzioni per l'uso (italiano)
100170-03	Oblò 96 x 65 cm (sollevabile-inclinabile) con oscurante e zanzariera (posteriore) (a seconda della planimetria)	402993-07	Rubinetto KNAUS in cucina di alta qualità	Altro	
100960-04	Oblò 28 x 28 cm, con zanzariera (vano toilette) (a seconda della planimetria) (Dipende da: ABH9115)	453503-01	WC a cassetta THETFORD (a seconda della planimetria)	953543	10 anni di garanzia sull'impermeabilità della scocca
101666	Finestra a compasso 52 x 50 cm, con oscurante e zanzariera (vano toilette)	454119	Impianto doccia: miscelatore doccia, asta/supporto, flessibile doccia. Il bagno come un vero miracolo di spazio: grazie all'impianto doccia opzionale con soffione estraibile comprensivo di rubinetteria, supporto e flessibile doccia.	150620	Set di riparazione pneumatico
Materiali / Grafica del veicolo				952823	Buono MediKit (Nota: H137)
100887	Tetto in vetroresina con ridotta sensibilità alla grandine, color bianco			954273	Dispenser di sapone e detersivo

KNAUS AZUR – Caratteristiche e dotazioni opzionali

Articolo	Nel pacchetto / opzione	Descrizione: o = opzione – = non possibile s = di serie	KG	Prezzo*	460 EU	500 FU	500 EU	540 UE
Chassis / Maggiorazioni di portata								
153785		Trailer Control – Sistema anti sbandamento	9	1.022,00	o	o	o	o
100694	114100	Copertura invernale gavone portabombole nel design KNAUS	2	499,00	o	o	o	o
Maggiorazioni di portata								
150111-09		Aumento di portata a 1.500 kg*** (telaio da 1.500 kg)	-	133,00	o	-	-	-
150112-16		Aumento di portata a 1.600 kg*** (telaio da 2.000 kg)	30	682,00	o	-	-	-
150112-17		Aumento di portata a 1.700 kg*** (telaio da 2.000 kg)	30	682,00	s	-	-	-
150112-19		Aumento di portata a 1.800 kg*** (telaio da 2.000 kg)	30	682,00	o	-	-	-
150112-20		Aumento di portata a 1.900 kg*** (telaio da 2.000 kg)	30	682,00	o	-	-	-
150112-21		Aumento di portata a 2.000 kg*** (telaio da 2.000 kg)	30	682,00	o	-	-	-
150111-29		Aumento di portata a 1.700 kg*** (telaio da 2.000 kg)	-	-	-	s	s	-
150111-30		Aumento di portata a 1.800 kg*** (telaio da 2.000 kg) (Dipende da: ABH9090)	-	133,00	-	o	o	s
150111-12		Aumento di portata a 1.900 kg*** (telaio da 2.000 kg) (Dipende da: ABH21022)	-	133,00	-	o	o	o
150111-13		Aumento di portata a 2.000 kg*** (telaio da 2.000 kg) (Dipende da: ABH21022)	-	133,00	-	o	o	o
Sistemi di trasporto								
102232		THULE "Caravan SUPERB" – Portabici per 2 biciclette (su timone); carico max. 60 kg	10	452,00	o	o	o	o
152069		Movimentatore TRUMA Mover XT – monoasse fino a 2.000 kg (Dipende da: ABH23353)	24	3.927,00	o	o	o	o
Ruota di scorta								
152565		Ruota di scorta su cerchio in lega da 17" nel design KNAUS, cric incluso (Dipende da: ABH9103)	31	665,00	o	o	o	o
152713		Portaruota di scorta per cerchio in lega da 17" nel design KNAUS, sul sottoscocca (Dipende da: ABH21288)	7	317,00	-	o	o	o
Sportelli di servizio / Portelloni garage								
Parte anteriore								
100612-01		Sportello di servizio 70 x 30,5 cm, anteriore sx	1	316,00	o	-	o	-
100612-03		Sportello di servizio 100 x 30,5 cm, anteriore sx	2	316,00	-	-	-	o
100612-08		Sportello di servizio 100 x 30,5 cm, anteriore dx	2	316,00	-	-	-	o
100612-09		Sportello di servizio 100 x 40,5 cm, anteriore dx	2	316,00	s	-	s	-
Parte posteriore								
100612-19		Sportello di servizio 70 x 30,5 cm, posteriore sx	1	316,00	o	-	-	-
100612-21		Sportello di servizio 100 x 30,5 cm, posteriore sx	2	316,00	-	o	o	-
100612-22		Sportello di servizio 100 x 40,5 cm, posteriore sx	2	316,00	-	-	-	o
100612-23		Sportello di servizio 70 x 30,5 cm, posteriore dx	1	316,00	-	o	o	-

Articolo	Nel pacchetto / opzione	Descrizione: o = opzione – = non possibile s = di serie	KG	Prezzo*	460 EU	500 FU	500 EU	540 UE
100612-26		Sportello di servizio 100 x 40,5 cm, posteriore dx	2	-	-	-	-	s
Finestre / Oblò / Aerazione								
Parte anteriore								
100170-01		Oblò 96 x 65 cm (sollevabile-inclinabile) con oscurante e zanzariera (anteriore)	9	-	-	-	-	s
Parte posteriore								
102619-03		Oblò 40 x 40 cm trasparente, con oscurante e zanzariera (posteriore)	3	-	-	-	-	s
101944		Finestra panoramica sul tetto 130 x 45 cm con oscurante e zanzariera (posteriore) (Dipende da: ABH34586)	12	656,00	-	-	-	o
Bagno								
102920-03		Aeratore a fungo, vano toilette	-	-	-	s	-	-
Illuminazione / Tecnologia								
252937		Luce veranda a LED, dotata di sensore di movimento (Dipende da: ABH21290)	-	135,00	o	o	o	o
104180		L'illuminazione di contorno a LED	2	1.086,00	o	o	o	o
Zona giorno / Zona notte / Tappezzerie								
Zona giorno								
552954-13		Divisorio in tessuto con profilo in alluminio di alta qualità ed intuitivo fissaggio magnetico	-	-	-	s	-	-
552009		Movimento tavolo sui due assi	4	211,00	o	o	o	o
Zona notte								
552574		Materasso EvoPore HRC, incluso strato di WaterGEL, solo per letti fissi	6	504,00	o	o	o	o
552584		Letto Comfort KNAUS: Materasso EvoPore HRC incl. strato di WaterGEL con rete con elementi adattabili	6	787,00	o	o	o	o
551408		Rete estraibile per trasformazione letti singoli in matrimoniale	4	437,00	o	-	o	o
552369		Kit lenzuola con angoli per 2 posti letto (per letti fissi)	1	90,00	o	o	o	o
Tappezzerie / Tessuti / Moquette								
Varianti di tappezzerie								
552335-85		Variante tappezzeria: BRIGHT GRANIT	-	-	o	o	o	o
552335-86		Variante tappezzeria: MODERN STONE	-	-	o	o	o	o
550783-02		Variante tappezzeria: SOFT TAUPE	-	2.554,00	o	o	o	o
COZY-HOME composto da: 2 cuscini decorativi per la dinette, 2 cuscini per il letto, 2 coperte, 1 runner								
550660-06		Pacchetto PEACH	3	234,00	o	o	o	o
550660-02		Pacchetto STONE	3	234,00	o	o	o	o
550660-03		Pacchetto AVOCADO	3	234,00	o	o	o	o
550660-04		Pacchetto AQUA	3	234,00	o	o	o	o

*** Importanti avvisi tecnici e giuridici sulla configurazione delle caravan e sui dati sui pesi sono riportati a partire da pag. 52 di questo listino prezzi.

Si prega di prendere nota delle informazioni nelle note da pagina 50
Prezzo* = Prezzo di listino, IVA 22% inclusa [€]

KNAUS AZUR – Caratteristiche e dotazioni opzionali

Articolo	Nel pacchetto / opzione	Descrizione: o = opzione – = non possibile s = di serie	KG	Prezzo *	460 EU	500 FU	500 EU	540 UE
550660-05		Pacchetto MAGNOLIA	3	234,00	o	o	o	o
550660-01		Pacchetto EARTH	3	234,00	o	o	o	o
		Moquette						
550075		Moquette – lunghezza scocca fino a 460	6	254,00	o	–	–	–
550076		Moquette – lunghezza scocca da 470 a 590	6	276,00	–	o	o	o
		Cucina / Bagno						
		Cucina						
401844		Coprilavello e tagliere in legno	-		o	o	o	o
402991-09		Frigorifero da 98 litri (Nota: H128)	-		s	–	–	–
400369-01		Forno a gas con funzione grill (installato nel blocco cucina) (Dipende da: ABH9134)	13	879,00	–	o	o	o
400622		Cappa aspirante (Nota: H180)	5	329,00	o	o	o	o
400060-05		Forno a microonde (nel blocco cucina) (Dipende da: ABH9136)	14	364,00	–	o	o	o
		Bagno						
453503-03		WC a cassetta DOMETIC, girevole	-		s	–	–	–
454118		Asta appendiabiti in bagno	1	76,00	o	o	o	o
		Riscaldamento / Aria condizionata / Impianto gas / Impianto idrico						
		Impianto gas						
301057		Indicatore a distanza DuoC (Eis Ex integrato) (Dipende da: ABH9138)	-	202,00	o	o	o	o
301956		TRUMA MonoControl CS (filtro del gas incluso) (Dipende da: ABH9139)	1	393,00	o	o	o	o
301957		TRUMA DuoControl CS (filtro del gas incluso) (Dipende da: ABH9139)	1	525,00	o	o	o	o
302033		Rilevatore di perdite gas	-	270,00	o	o	o	o
551327		Rilevatore di fumo	-	37,00	o	o	o	o
300518		Presa esterna per gas	1	275,00	o	o	o	o
		Riscaldamento / Aria condizionata						
352971		Riscaldamento TRUMA Combi 4	14		s	–	–	–
351274		Riscaldamento TRUMA Combi E (Dipende da: ABH21291)	1	866,00	o	o	o	o
450098-01	114100	Riscaldamento ad acqua calda ALDE (Dipende da: ABH30188)	39	2.887,00	o	o	o	o
550279		Riscaldamento elettrico a pavimento – fino a lunghezza scocca 550	11	711,00	o	o	o	o
351967	114100	Riscaldamento a pavimento ad acqua calda ALDE (Dipende da: ABH9149)	10	1.195,00	o	o	o	o
352966	450098-01	Comando per il riscaldamento ALDE LCD (Dipende da: ABH9149)	-		o	o	o	o

Articolo	Nel pacchetto / opzione	Descrizione: o = opzione – = non possibile s = di serie	KG	Prezzo *	460 EU	500 FU	500 EU	540 UE
552052		Climatizzatore DOMETIC Freshjet 2200 (OEM) (Dipende da: ABH9151, Nota: H145)	29	2.869,00	o	o	o	o
354181		Diffusori aria calda per veranda - ALDE (Dipende da: ABH9149)	1	415,00	o	o	o	o
352476		Set aria calda per veranda - Truma (Dipende da: ABH30677)	-	207,00	o	o	o	o
		Impianto idrico						
451443		Allacciamento idrico esterno "City-Wasser"	2	396,00	o	o	o	o
		Impianto elettrico / Multimedia / Sicurezza						
		Impianto elettrico						
250941	210083	Presa esterna Combi (corrente + TV)	-	133,00	o	o	o	o
252654		Pannello di controllo touch con sistema di comando intuitivo di componenti collegati in rete anziché pannello di controllo di serie, compresi sensori di temperatura esterna e interna (Dipende da: ABH21293)	-	409,00	o	o	o	o
252547		Pacchetto Plus per prese	-	317,00	o	o	o	o
253753		Batteria di servizio agli ioni di litio (Dipende da: ABH9158)	12	1.453,00	o	o	o	o
251248-01		Batteria AGM, adatta per la tecnologia solare (Dipende da: ABH9159)	24	487,00	o	o	o	o
253802		Impianto solare (100 W) (Dipende da: ABH23354)	9	1.210,00	o	o	o	o
		Multimedia						
250004	210083	Sistema SAT CARO®+ Premium (Dipende da: ABH9160, Nota: H145)	17	3.285,00	o	o	o	o
253609	210083	SMART TV da 27" con Tuner HD (Dipende da: ABH9161, Nota: H145)	4	1.086,00	o	o	o	o
251261-01	210083	Supporto TV	2	231,00	o	o	o	o
		Sicurezza						
252698	114580	GPS-Tracker velocate® (hardware senza localizzazione personalizzata, localizzazione antifurto a pagamento) (Nota: H146)	-	357,00	o	o	o	o
252815	114580	Licenza velocate® LIFETIME con funzione di localizzazione in tutta Europa personalizzata ed illimitata (Dipende da: ABH9162)	-	438,00	o	o	o	o
253809	114580	Sensori velocate® (gas, temperatura, movimento) (Dipende da: ABH9163)	-	273,00	o	o	o	o
		Tendalino / Accessori Tendalino						
		Tendalino THULE OMNISTOR						
500655-01		Tendalino 375 x 250 cm – installazione sul tetto, antracite (Dipende da: ABH9118)	28	1.332,00	o	–	–	–
500657-01		Tendalino 405 x 250 cm – installazione sul tetto, antracite (Dipende da: ABH9118)	31	1.708,00	–	o	o	o

Informazioni generali

H139	La dimensione dello sviluppo veranda viene determinato sui veicoli con dotazione standard. Quando vengono selezionate determinate dotazioni opzionali (ad es. maggiorazioni di portata / pneumatici diversi) questa dimensione può variare.
H140	Inclusa l'indicazione delle tolleranze di produzione del $\pm 5\%$.
H717	Carico utile massimo (kg): vedi indicazioni riportate a catalogo KNAUS = differenza tra massa a pieno carico e massa in ordine di marcia. Si prega di prendere nota delle informazioni e spiegazioni a pagina 52.
H141	Si prega di considerare che il numero di posti letto indicato può includere sia letti per adulti che per bambini. I letti non hanno le stesse dimensioni, pertanto vi raccomandiamo di rivolgervi al vostro concessionario KNAUS per informazioni riguardanti la dimensione dei letti nel veicolo, in modo che possiate decidere se sono adatti per le vostre esigenze (adulti/bambini).
H142	In alcuni modelli è necessario aggiungere una dotazione opzionale per ottenere il numero massimo di posti letto. Il vostro rivenditore KNAUS sarà lieto di consigliarvi.
H716	Con oscurante e zanzariera a rullo all'interno
H128	Funzionamento del gas durante la guida ammesso solo in abbinamento con Mono/DuoControl
H145	Selezionando questa opzione, l'altezza del veicolo aumenta di ca. 11 cm
H146	Inoltre l'hardware è predisposto per l'espansione mediante sensori opzionali (ad es. contatto porta/finestra). Trovate maggiori informazioni all'indirizzo www.velocate.com
H137	Ogni veicolo viene fornito con un voucher per ordinare il kit di pronto soccorso. Il kit di pronto soccorso contiene dei medicinali da banco. Tramite il voucher è possibile ordinare il kit presso la farmacia online Medikit all'indirizzo www.medikit.shop . Per maggiori informazioni, collegatevi al sito: www.medikit.shop .
H180	Andamento di un tubo dell'aria di scarico nel pensile (dovuto al tipo di costruzione)
H147	Capacità di carico massima 250 kg

Note

ABH9085	Solo in combinazione con 114551	ABH9128	Solo in combinazione con 551687
ABH9086	Non possibile in combinazione con 114550	ABH9129	Sostituisce 552335-56
ABH9087	Include 103760-02	ABH9130	Include 953554 e 953555
ABH9088	Sostituisce 302974 e 302975 e 302976 e 302977 e 302978 e 302979 e 302980 e 302981 e 102914-03 e 302973 e 402985-02	ABH9131	Solo in combinazione con 114550
ABH9089	Include 953557	ABH9132	Sostituisce 400060-05
ABH9090	Solo in combinazione con 150109 o 152545	ABH9134	Non possibile in combinazione con 400060-05
ABH9091	Solo in combinazione con 152827	ABH9135	Sostituisce 400369-01
ABH9092	Solo in combinazione con 152829	ABH9136	Non possibile in combinazione con 400369-01
ABH9093	Sostituisce 150109 e 152829	ABH9137	Include 302983
ABH9094	Sostituisce 150110 e 152829	ABH9138	Solo in combinazione con 301957
ABH9095	Solo in combinazione con FW0146317*, FW0152310*, FW0152317*, FW0155362*, FW0157492*:150027 e (150122 o 152565)	ABH9139	Sostituisce 302978 e 302979 e 302980 e 302981
ABH9096	Non possibile in combinazione con FW0155320*:552682 o 551979 o 552593	ABH9140	Non possibile in combinazione con 450098-01 e 114550 e 352970 e 351166
ABH9097	Solo in combinazione con 250376-01 o 114540	ABH9141	Sostituisce 550086 e 352970 e 353778
ABH9098	Solo in combinazione con 250376-01	ABH9142	Solo in combinazione con 351166
ABH9099	Non possibile in combinazione con 150112-25 o 114540	ABH9143	Solo in combinazione con 352967
ABH9100	Non possibile in combinazione con 114540	ABH9144	Non possibile in combinazione con 450098-01
ABH9101	Solo in combinazione con 150027	ABH9145	Solo in combinazione con 352970 e 352059
ABH9102	Non possibile in combinazione con 152545 o 152519	ABH9149	Solo in combinazione con 450098-01
ABH9103	Solo in combinazione con 152713 o 150027	ABH9151	Non possibile in combinazione con 913916
ABH9104	Solo in combinazione con 152545 o 152519	ABH9152	Include 450092 e 450520-05 e 450520-06
ABH9106	Sostituisce 102914-03	ABH9153	Non possibile in combinazione con 114551
ABH9107	Non possibile in combinazione con 102914-03	ABH9155	Include 450563
ABH9109	Non possibile in combinazione con 100526-21	ABH9156	Non possibile in combinazione con 251248-01 o 253753
ABH9110	Non possibile in combinazione con 551963	ABH9157	Solo in combinazione con 251729
ABH9111	Solo in combinazione con 552593	ABH9158	Non possibile in combinazione con 251248-01
ABH9112	Non possibile in combinazione con 100612-22	ABH9159	Non possibile in combinazione con 253753
ABH9113	Solo in combinazione con 552682	ABH9160	Solo in combinazione con 253609
ABH9114	Sostituisce FW0144353*, FW0146317*, FW0149310*, FW0152317*, FW0152356*, FW0152310*, FW0155320*, FW0155423*, FW0157492*:551966	ABH9161	Solo in combinazione con 251261-01 e 250006
ABH9115	Sostituisce 102920-03	ABH9162	Solo in combinazione con 252698
ABH9116	Sostituisce 103795	ABH9163	Solo in combinazione con 252698 e 252815
ABH9118	Solo in combinazione con 103777	ABH9164	Solo in combinazione con 103776 o 103776-01
ABH9119	Sostituisce 103796	ABH9165	Non possibile in combinazione con 100577 e 101944
ABH9120	Solo in combinazione con 101605-01 e 103796	ABH9166	Solo in combinazione con 103777 o 103789
ABH9121	Solo in combinazione con 103789	ABH9167	Sostituisce 302974 e 302975 e 302976 e 302977 e 302978 e 302979 e 302980 e 302981 e 102914-03 e 302973 e 402985-01
ABH9122	Include 103770	ABH9168	Include 152850-01
ABH9123	Sostituisce 551687	ABH9169	Non possibile in combinazione con 102232
ABH9124	Non possibile in combinazione con 100612-22 e 552593	ABH9170	Solo in combinazione con 150109 o 152545 o 152591
ABH9125	Non possibile in combinazione con (101958-01 o 101958-02)	ABH9171	Sostituisce 150109 e 152829 e 151634
ABH9126	Include 100526-21	ABH9172	Non possibile in combinazione con 100570
ABH9127	Non possibile in combinazione con 100612-22 e 552682	ABH9174	Solo in combinazione con 152545 o 152519 o 152591 o 152590
		ABH9175	Non possibile in combinazione con 152545 o 152519 o 152591 o 152590
		ABH9176	Solo in combinazione con 152713 o 150027 e (152545 o 152519 o 152591 o 152590)

Note

ABH9180	Non possibile in combinazione con 550590 o 552593	ABH9232	Non possibile in combinazione con 251729 e 253753	ABH31080	Non possibile in combinazione con 251729 o 251729-01 o 250376-01 o 114551
ABH9181	Solo in combinazione con 552593 o 550590	ABH9233	Sostituisce 102619-02	ABH31081	Non possibile in combinazione con 250376-01 o 251729 o 251729-01
ABH9182	Sostituisce 551966	ABH9234	Non possibile in combinazione con 552052	ABH34185	Non possibile in combinazione con 100918
ABH9183	Non possibile in combinazione con 551966	ABH9235	Solo in combinazione con 551674	ABH34586	Non possibile in combinazione con 253802 o 253782
ABH9186	Solo in combinazione con FW0440337*:552414	ABH9236	Non possibile in combinazione con 100750-02	ABH35074	Include 450090
ABH9187	Sostituisce 551112 e 552414 e FW0440337*:551968	ABH9237	Solo in combinazione con 251358	ABH35529	Non possibile in combinazione con 450098-01 e 114550
ABH9188	Non possibile in combinazione con FW0440337*:550590 o 550590 e 552414	ABH15155	Include 352966 e 450520-04 e 450520-05 e 450520-06 e 450092	ABH40397	Solo in combinazione con FW0152317*, FW0152356*:114551
ABH9189	Sostituisce 551687 e 551112 e 552414 e FW0440337*:551968	ABH15157	Solo in combinazione con FW0440353*, FW0446317*, FW0449310*, FW0452310*, FW0452392*, FW0455320*, FW0457492*:150122 o 152565	ABH43239	Solo in combinazione con 150109
ABH9190	Non possibile in combinazione con FW0440337*:551687 e 552414	ABH15158	Non possibile in combinazione con FW0466420*:450098-01	ABH43240	Sostituisce 550086 e 352970 e 450090 e 450083 e 353778 e 352967
ABH9191	Solo in combinazione con 552960-05	ABH15160	Include 352966 e 450520-01 e 450520-02 e 450092	ABH44229	Sostituisce 450083
ABH9192	Non possibile in combinazione con 551687 o 550590	ABH17472	Solo in combinazione con 114551 e 450090	ABH44620	Solo in combinazione con 103776 e 103776-01 e 104269 e 104270 e 104271
ABH9194	Non possibile in combinazione con 450098-01 o 352970 o 351166 o 114550	ABH17876	Solo in combinazione con FW0152364*:353778	ABH44621	Solo in combinazione con 103776 e 100887 e 104271
ABH9198	Sostituisce FW0440353*:100170-03	ABH17877	Non possibile in combinazione con 100612-03	ABH44622	Solo in combinazione con 103776-01 e 100887 e 104271
ABH9199	Non possibile in combinazione con 114550 e 913916	ABH17878	Non possibile in combinazione con FW0152364*:353778 e 100612-01	ABH44623	Solo in combinazione con 100887 e 103776 e 104269 e 103776-01 e 104270
ABH9201	Solo in combinazione con 450623	ABH19998	Include 352059	ABH44816	Solo in combinazione con 102926-17
ABH9202	Non possibile in combinazione con 450093	ABH19999	Non possibile in combinazione con 352967	ABH44817	Solo in combinazione con 101604-01 e 103795 e 102926-26
ABH9204	Non possibile in combinazione con 450093 e 251248-01 o 253753	ABH20001	Non possibile in combinazione con FW0449310*:353778	ABH45486	Sostituisce 353769
ABH9205	Solo in combinazione con 252594-01	ABH20002	Include 450520-02 e 450520-01	ABH45487	Non possibile in combinazione con 114551 e 552052 e 913916
ABH9206	Non possibile in combinazione con 100577	ABH20261	Solo in combinazione con FW0149310*:114551	ABH45488	Non possibile in combinazione con 114551 e 552052 e 552052-01 e 913916 e 913916-01
ABH9207	Sostituisce 152829	ABH20483	Solo in combinazione con 250006	ABH45898	Solo in combinazione con 354317
ABH9208	Solo in combinazione con 102333-02 o 101298	ABH20484	Include FW0452392*, FW0452356*, FW0455320*, FW0457492*, FW0466420*:551968-01	ABH46359	Solo in combinazione con 152713 o 150027 e (152545 o 152591)
ABH9209	Solo in combinazione con 101299 o 102333-02 o 100526-28 o 101298	ABH21022	Solo in combinazione con 152545	ABH46360	Solo in combinazione con FW0952207*:114715
ABH9210	Solo in combinazione con 250376-01 o 251729 e 253753	ABH21062	Non possibile in combinazione con FW0149310*:353778 o 114551	ABH46361	Solo in combinazione con 114715
ABH9211	Solo in combinazione con 152713 e (152545 o 152591)	ABH21063	Non possibile in combinazione con FW0440353*, FW0452356*:450090	ABH46362	Non possibile in combinazione con 554321 o 114551
ABH9212	Non possibile in combinazione con 152545 o 152591	ABH21288	Solo in combinazione con 152565	ABH46363	Sostituisce 100612-21
ABH9213	Solo in combinazione con 152545 o 152591	ABH21290	Sostituisce 252936	ABH46364	Sostituisce 100612-25
ABH9214	Non possibile in combinazione con 101298	ABH21291	Solo in combinazione con 352059	ABH46365	Non possibile in combinazione con 100612-12 e 550279-01
ABH9215	Solo in combinazione con 101298	ABH21293	Sostituisce 253526-02	ABH46366	Sostituisce 402985-20
ABH9216	Non possibile in combinazione con 552278	ABH22216	Solo in combinazione con 352970 e 352059 o 352966	ABH46368	Solo in combinazione con 402767
ABH9217	Sostituisce 552947	ABH22217	Solo in combinazione con 252408-04	ABH46369	Solo in combinazione con 251729 o 251729-01 o 250376-01
ABH9218	Solo in combinazione con 100526-28	ABH23353	Solo in combinazione con 251248-01 o 114540	ABH46370	Solo in combinazione con 251729 o 251729-01
ABH9219	Non possibile in combinazione con 452316	ABH23354	Non possibile in combinazione con 102685	ABH47109	Include 302974 e 302975 e 302976 e 302977 e 302978 e 302979 e 302980 e 302981 e 302973
ABH9220	Non possibile in combinazione con 550076	ABH29468	Sostituisce 103774	ABH47110	Sostituisce 253775 e 103760-02
ABH9221	Non possibile in combinazione con 913916 e 913918	ABH30188	Include 352966 e 450092 e 454119	ABH47292	Solo in combinazione con FW0934298*:114715
ABH9222	Non possibile in combinazione con 450563	ABH30370	Non possibile in combinazione con FW0440353*:552052, 913916	ABH48099	Non possibile in combinazione con 114720
ABH9223	Sostituisce 251248-01	ABH30677	Solo in combinazione con 352971 o 351166	ABH48100	Sostituisce FW0934298*:100612-21 e 100612-25
ABH9225	Solo in combinazione con 251261-01	ABH30678	Non possibile in combinazione con 102609	ABH48101	Solo in combinazione con FW0934298*:100612-19 e 100612-23
ABH9227	Sostituisce 152829 o 150110	ABH30679	Include 101298	ABH48174	Include 402417-01
ABH9228	Non possibile in combinazione con 152519	ABH31012	Non possibile in combinazione con FW0455362*, FW0452364*:450090 e FW0449310*:114550		
ABH9229	Include 102333-01				
ABH9230	Solo in combinazione con 150112-21 o 150112-20 o 150112-19				
ABH9231	Solo in combinazione con 552544				

NELL'AMBITO DELLE CONDIZIONI DI GARANZIA VIGENTI ALLA CONSEGNA, I VEICOLI RICREAZIONALI DEL MARCHIO KNAUS GODONO, OLTRE CHE DELLA GARANZIA LEGALE, DI UNA GARANZIA DI TENUTA DI 10 ANNI SULLE SCOCHE DI NOSTRA PRODUZIONE. VI PREGHIAMO DI FARE ATTENZIONE, PER QUANTO CONCERNE TUTTI I VEICOLI RICREAZIONALI DEL MARCHIO KNAUS, A QUESTE IMPORTANTI INFORMAZIONI

INFORMAZIONI SUL PRESENTE LISTINO PREZZI:

I. In generale

Il contenuto del presente listino prezzi è aggiornato alla data di stampa 08/2023. Il listino prezzi è valido a partire dal 08/2023 per i modelli 2024.

I precedenti listini prezzi, cataloghi e dati tecnici relativi ai veicoli in essi contenuti, perdono la loro validità.

Salvo errori ed omissioni.

Prima di procedere all'acquisto di un veicolo, chiedete al concessionario autorizzato KNAUS informazioni dettagliate sui listini e cataloghi, sulle eventuali modifiche apportate dopo la data di stampa e sugli argomenti trattati di seguito.

II. Dotazione opzionale

In singoli casi, alcuni accessori non sono abbinabili tra loro, per questo motivo, l'aggiunta di certi accessori opzionali comporta l'esclusione di altri.

III. Illustrazioni

Alcune delle immagini rappresentano caratteristiche dell'equipaggiamento che non sono incluse nella dotazione di serie e che possono essere ordinate ad un costo aggiuntivo (dotazione opzionale) ed occasionalmente caratteristiche dell'equipaggiamento di prototipi / studi / versioni di altri paesi che non corrispondono allo stato della serie e che non possono essere ordinate come dotazioni opzionali. Leggere differenze di colore delle immagini nella brochure rispetto al veicolo reale non possono essere completamente escluse in termini di stampa.

I complementi d'arredo e le suppellettili illustrati nel catalogo non sono inclusi nella dotazione.

IV. Successivi interventi, conversioni o integrazioni

Per non compromettere la vostra sicurezza e l'omologazione del vostro veicolo, vi consigliamo di far eseguire gli interventi di montaggio, conversione o integrazione esclusivamente presso un concessionario autorizzato KNAUS richiedendo l'utilizzo di componenti originali KNAUS.

Conversioni e integrazioni successive, se tecnicamente possibili, sono soggette a pagamento.

Ci riserviamo il diritto di apportare modifiche strutturali, di colore e dotazione, se utili allo sviluppo tecnico, accettabili e/o necessarie per la sicurezza. Con riserva di modifica di allestimenti, dati tecnici, dotazioni di serie e prezzi. Ci riserviamo la facoltà di effettuare delle modifiche in termini di costruzione purché concorrano al progresso tecnico e siano accettabili per il cliente, anche dopo l'avvenuta stipula del contratto.

Ci riserviamo inoltre il diritto, anche dopo la stipula del contratto, di apportare delle modifiche ai colori ed alle caratteristiche di materiali, se queste si rendono inevitabili ed attribuibili ai materiali utilizzati.

(ad esempio differenze di colore fino a circa 2,0 dE tra vernice su lamiera e vernice su vetroresina/plastica).

Note tecniche e giuridiche importanti riguardanti la configurazione della caravan e i dati relativi al peso

Nella circolazione stradale ogni caravan è omologata solo per un determinato peso massimo. Detto peso massimo non può essere superato durante la marcia. Per questo motivo, già nella fase di configurazione della caravan occorre osservare in particolare i requisiti tecnici e giuridici relativi al peso della caravan per la configurazione e la selezione dei dispositivi opzionali ("pacchetti", "caratteristiche di dotazione" e "optional") della nostra offerta di fabbrica.

Il regolamento di esecuzione (UE) 2021/535 della Commissione, del 31 marzo 2021 (fino al 06/2022: regolamento (UE) 1230/2012 della Commissione, del 12 dicembre 2012) contiene requisiti giuridici relativi al peso della caravan. Per informarvi nella maniera più trasparente e completa possibile riguardo ai dati relativi al peso riportati nell'ambito della configurazione, le spiegazioni e note seguenti di Knaus Tabbert AG si orientano alle disposizioni del presente regolamento. Siete pregati di leggere attentamente le seguenti spiegazioni e note riguardo ai dati relativi al peso prima di configurare e ordinare la vostra caravan. Anche i nostri concessionari saranno lieti di aiutarvi nella selezione e configurazione della vostra caravan.

I. Termini

1. La massa massima tecnicamente ammissibile della caravan

La "massa massima tecnicamente ammissibile" della caravan viene riportata nella carta di circolazione, parte I, e indica la massa massima specificata dal costruttore che la caravan può pesare a pieno carico (ad es. 1.500 kg). Essa non deve essere superata durante la marcia. In caso di superamento della massa massima tecnicamente ammissibile in marcia, in molti Paesi europei incombono sanzioni pecuniarie. In Germania, il superamento della massa massima tecnicamente ammissibile in marcia può configurare un illecito amministrativo soggetto a sanzione pecuniaria. Vi raccomandiamo

pertanto di pesare la vostra caravan ogni volta prima di mettervi in viaggio e di controllare che essa rispetti la massa massima tecnicamente ammissibile. Il rispetto della massa massima tecnicamente ammissibile rientra nella vostra responsabilità.

La massa massima tecnicamente ammissibile viene indicata per ogni tipologia abitativa nei dati tecnici.

2. La massa della caravan in ordine di marcia

La "massa del veicolo in ordine di marcia" indica la massa della caravan carrozzata e munita di apparecchiatura standard di fabbrica ("dotazione di base" o "dotazione di serie") inclusi una bombola del gas in alluminio piena, un serbatoio dell'acqua potabile pieno, un serbatoio delle acque reflue pieno e uno scaldabagno pieno.

La massa in ordine di marcia viene indicata per ogni tipologia abitativa nei dati tecnici.

Essa comprende le posizioni seguenti:

- la tara della caravan, inclusi i liquidi rabboccati come grassi lubrificanti, oli e liquidi refrigeranti e gli attrezzi di bordo;
- l'apparecchiatura standard di fabbrica, vale a dire la configurazione di base di una caravan dotata di tutte le caratteristiche previste per legge, incluse tutte le attrezzature che sono montate senza essere ulteriormente specificate a livello della configurazione o delle dotazioni;
- il serbatoio dell'acqua potabile riempito al 100%;
- una bombola del gas in alluminio riempita al 100% con un volume di 2,7 kg/5 kg/11 kg e un peso totale di 6 kg/10 kg/23 kg;
- il serbatoio delle acque reflue riempito al 100%;
- lo scaldabagno per acqua potabile riempito al 100%

Vi preghiamo di osservare che i dati contenuti nei dati tecnici riguardo alla massa in ordine di marcia rappresentano valori nominali calcolati, soggetti a tolleranze dovute alla produzione di massimo $\pm 5\%$. Tali tolleranze giuridicamente ammesse possono ripercuotersi direttamente sulla massa effettiva della caravan, quindi, anche sul carico aggiuntivo o sul carico utile residuo. Per questo motivo, tali tolleranze andrebbero tassativamente calcolate al momento della configurazione del veicolo.

3. La massa effettiva del veicolo

La "massa effettiva del veicolo" indica la massa della caravan in ordine di marcia più la massa dei dispositivi opzionali montati di fabbrica su una determinata caravan.

4. Il numero massimo di posti letto

Il “numero massimo di posti letto” viene indicato per ogni tipologia abitativa nei dati tecnici.

5. Apparecchiatura standard e dispositivi opzionali

L’“apparecchiatura standard” (“dotazione di base” o “dotazione di serie”) indica la configurazione di base di una caravan dotata di tutte le caratteristiche previste per legge, incluse tutte le attrezzature che sono montate senza essere ulteriormente specificate a livello della configurazione o delle dotazioni.

I dati relativi all’apparecchiatura standard (“dotazione di base” o “dotazione di serie”) sono reperibili per la tipologia abitativa da voi scelta nell’ambito della seguente configurazione.

I “dispositivi opzionali” (“pacchetti”, “caratteristiche di dotazione” e “optional”) definiscono tutti i componenti di dotazione su ordinazione del cliente, non inclusi nell’apparecchiatura standard, montati di fabbrica sulla caravan sotto la responsabilità del costruttore. Per dispositivo opzionale non si intende un accessorio che venga installato nel veicolo da parte vostra o del vostro concessionario dopo la consegna del veicolo da parte del costruttore.

I dati relativi ai pacchetti (di dotazione), alle caratteristiche di dotazione e agli optional ordinabili di fabbrica sono reperibili per la tipologia abitativa da voi scelta nell’ambito della seguente configurazione.

Vi preghiamo di osservare che il montaggio dei dispositivi opzionali comporta sempre una riduzione del carico utile (cfr. punto I. 6). Dai dati relativi alle rispettive tipologie abitative del veicolo (cfr. punto I. 7) è possibile desumere quale massa massima dei dispositivi opzionali può essere selezionata e per quale tipologia abitativa.

6. Il carico utile e il carico utile minimo

Il “carico utile” viene calcolato togliendo dalla massa massima tecnicamente ammissibile la massa in ordine di marcia e la massa massima dei dispositivi opzionali determinata dal costruttore.

Il legislatore europeo prescrive per le caravan un “carico utile minimo” che deve essere rispettato per i bagagli e altri accessori non montati dal costruttore. Esso deve essere raggiunto nella configurazione della caravan e calcolato sulla base della formula seguente:

Carico utile minimo in kg $\geq 10 * (n + L)$

Qui vale: “n” = numero massimo di posti letto e “L” = lunghezza totale della carrozzeria del veicolo.

7. La massa massima dei dispositivi opzionali

Affinché il carico utile minimo prescritto per legge venga rispettato, per ogni tipologia abitativa viene determinata dal costruttore la “massa massima dei dispositivi opzionali”. Si tratta della massa a disposizione, nel rispetto del carico utile minimo prescritto per legge, per la selezione dei dispositivi opzionali di fabbrica (“pacchetti”, “caratteristiche di dotazione” e “optional”).

Knaus Tabbert AG calcola la massa massima dei dispositivi opzionali togliendo dalla massa massima tecnicamente ammissibile la massa in ordine di marcia e il carico utile minimo.

Esempio:

1.500 kg Massa massima tecnicamente ammissibile
 - 1.320 kg Massa in ordine di marcia
 - 100 kg Carico utile minimo
 = 80 kg Massa massima dei dispositivi opzionali

II. Note tecniche e giuridiche

1. Tolleranze ammesse per legge nel calcolo delle indicazioni di peso

Per quanto riguarda i dati contenuti nei dati tecnici riguardo alla massa in ordine di marcia vale che essi rappresentano valori nominali calcolati, soggetti a tolleranze dovute alla produzione di massimo $\pm 5\%$. Tali tolleranze dovute alla produzione di massimo $\pm 5\%$ sono giuridicamente ammesse e risultano dall’utilizzo di materiali naturali, come ad es. legno, nonché da processi di produzione che trovano applicazione presso alcuni fornitori. Nonostante processi di produzione ottimizzati, variazioni di peso non possono essere escluse completamente a causa dei materiali utilizzati. Poiché queste tolleranze ammesse per legge si ripercuotono direttamente sulla massa effettiva della caravan e, quindi, anche sul possibile carico aggiuntivo o sul carico utile residuo, dovrebbero essere tassativamente considerate nella configurazione del veicolo.

Esempio:

Massa in ordine di marcia secondo i dati tecnici: 1.320 kg
 Tolleranza consentita per legge di $\pm 5\%$: 66 kg
 Intervallo consentito per legge della massa in ordine di marcia da 1.254 a 1.386 kg

2. Ripercussione delle tolleranze consentite per legge

Se la massa effettiva del veicolo aumenta con la scelta di dispositivi opzionali in modo tale che in base ai calcoli tra la massa effettiva del veicolo e la massa totale tecnicamente ammissibile non sia più consentita una possibilità di carico aggiuntivo sufficiente per il carico utile minimo prescritto per legge, nell’ambito della configurazione della caravan avete in linea di massima la possibilità di scegliere un aumento di carico del veicolo o di eliminare dispositivi opzionali. Nel nostro configuratore, ciò costituisce un prerequisito per poter proseguire la configurazione. In caso contrario, non è possibile proseguire la configurazione.

Accertatevi eventualmente presso il vostro concessionario Knaus Tabbert AG che anche in base ai calcoli la massa massima tecnicamente ammissibile non venga superata e che sia garantita anche una possibilità di carico aggiuntivo sufficiente (carico utile minimo, v. sotto).

Ma anche indipendentemente dal fatto che il rispetto del carico utile minimo sia garantito, nella configurazione dovrete osservare le tolleranze dovute alla produzione e consentite per legge per la massa in ordine di marcia, dal momento che queste si ripercuotono sempre anche sulle possibilità di carico aggiuntivo. Pertanto, per ogni tipologia abitativa potete ordinare solo una massa massima di dispositivi opzionali.

Se ordinate la caravan dell’esempio sopra riportato con dispositivi opzionali aventi un peso complessivo di 50 kg, sulla base del valore nominale indicato nei dati tecnici della massa in ordine di marcia risulta un carico utile di 130 kg. La possibilità di carico aggiuntivo effettiva può discostarsi tuttavia da tale valore a fronte delle tolleranze consentite per legge. Se la massa in ordine di marcia della vostra caravan è ad esempio ammissibilmente superiore dell’1% rispetto al valore nominale indicato nei dati tecnici, la possibilità di carico aggiuntivo di 130 kg si riduce a 117 kg:

Esempio:

1.500 kg Massa massima tecnicamente ammissibile
 - 1.333 kg Peso reale del veicolo in ordine di marcia (+ 1% rispetto alla massa in ordine di marcia indicata nei dati tecnici, pari a 1.320 kg)
 - 50 kg Dotazioni opzionali ordinate per il veicolo specificamente configurato
 = 117 kg Possibilità di carico aggiuntivo rimasta (importante: la possibilità di carico aggiuntivo rimasta deve essere maggiore del carico utile minimo, cfr. punto I. 6).

Vi raccomandiamo pertanto di pesare la vostra caravan carica prima di mettervi in marcia e di controllare che la massa massima tecnicamente ammissibile venga rispettata. Tale controllo rientra nella vostra responsabilità in quanto conducenti del veicolo.



f [facebook.knaus.com](https://www.facebook.com/knaus.com)

@knaus_official

y [youtube.knaus.com](https://www.youtube.com/knaus.com)

schwalbenblog.knaus.com

shop.knaus.com

Tutti i veicoli sono visibili online
knaus.com